



PEMERINTAH KABUPATEN TAPIN
DINAS LINGKUNGAN HIDUP

Jalan Gubernur H. Aberani Sulaiman No. 129 Rantau 71111 Kalimantan Selatan
Telp./Fax (0517) 31638 / E-Mail : blhtapin@gmail.com

Nomor : 660/ 542 -Sekt/DLH/2022
Lampiran : ---
Perihal : **Undangan Rapat**

Rantau, 23 Juni 2022

Kepada Yth. :


1. Sekretaris
2. Semua Kabid
3. Semua Kasi/Kasubbag
4. Pejabat Fungsional
5. Ka. UPTD & Ka. TU
Laboratorium Lingkungan
6. Karyawan/ti Kantor ASN
dan PTT Dinas
lingkungan Hidup

Di –
Rantau

Dengan ini kami sampaikan undangan rapat Aparatur Sipil Negara Dinas Lingkungan Hidup Kabupaten Tapin yang akan dilaksanakan pada :

Hari / tanggal : Jumat, 24 Juni 2022
Waktu : Pukul 20.00 WITA - selesai
Tempat : Ruang Aula All Outbond Camp, Loksado, Hulu Sungai Selatan
Acara : Rapat monev rencana aksi triwulan 2, monev Perjanjian Kinerja (PK) pejabat dan individu/staf triwulan 2, serta pembahasan rencana anggaran & program kegiatan perubahan APBD 2022

Demikian disampaikan, atas perhatian dan kehadirannya diucapkan terima kasih.



Ditandatangani secara Elektronik oleh
Kepala Dinas Lingkungan Hidup

Ir. H. NORDIN, M.S.
Pembina Utama Muda (IV/c)
NIP. 19660421 199403 1 016



PEMERINTAH KABUPATEN TAPIN
DINAS LINGKUNGAN HIDUP

Jalan Gubernur H. Aberani Sulaiman No. 129 Rantau 71111 Kalimantan Selatan
Telp./Fax (0517) 31638 / E-Mail : blhtapin@gmail.com

DAFTAR HADIR

Acara : Rapat Monev Rencana Aksi Triwulan II, Monev Perjanjian Kinerja (PK) Pejabat dan Individu/Staf Triwulan II, Serta Pembahasan Rencana Anggaran dan Program Kegiatan Perubahan APBD 2022











Hari/Tanggal : Jumat / 24 Juni 2022

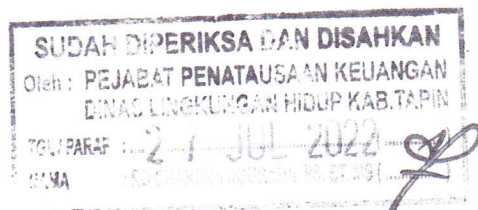
Waktu : 20.00 WITA - Selesai

Tempat : Ruang Aula All Outbond Camp, Loksado, Hulu Sungai Selatan

NO.	NAMA	JABATAN	TANDA TANGAN	L/P
1.	NORON	Kabid Lt		L
2.	Farida Nurpah	Stk.		L
3.	Hani Yadi	Kabid. PPKU		L
4.	HURAWATI	Kasi. Pengeduan.		P.
5.	M. YASIN	KABID BKLH		L.
6.	Fitri Nur Nur	KABID OFLB 3		L
7.	M. Iskandar	Kombg unyq		L
8.	Dedy Parmawan	Kasi Pen. dstan lingk		L
9.	Sulungo Lqo	JF. Pedal		L
10.	Hj. Sari Rusmanich	JF. Perencanaan		P
11.	DEBBI MIRANTI .A	JF PEDAL AHLI MUDA		P
12.	Mufidah	Staf PPKU		P.
13.	Noor Anna	JF Pedal Ahli Muda		P
14.	Khairunnisa Latief	JF PEDAL		P
15.	Lianawidy Sihite	Staf PPKU		P.
16.	Heriansyah	Protom pelaksana		L

NO.	NAMA	JABATAN	TANDA TANGAN	L/P
17.	Taufik R	PTT		L
18.	Salsabiela Alfina	staf PTT		P
19.	Syahriidayat	Staf		Φ
20.	M. Segarif	Staf		L
21.	Richa Handayani	Ka. UPTD Lab		P
22.	Bambang	Ka. UPTD Lab		L
23.	Ratih Zuhari	PTT Lab		P
24.	Rizkia Hanna A.	Analisis perenc. evaluasi, re laporan		P.
25.	M. Ali Maulana	PTT		L
26.	Maulida Hasanah	PTT Lab		P
27.	Obie Pachmanan	PTT		L
28.	Muhammad Rizki f	Staf		L
29.	Pipin Ghody	Staf		L
30.	Afresa Amanda	PTT Proglap Sekre.		P.
31.	Meda N.A.	PTT Lab		P
32.	Luluk Khofifah F.H.	PTT Lab		P
33.	Naufal Adin Nugraha	PTT PPKLH		L
34.	SYACHBANA A.	PTT PPKLH		L
35.	Mietz Dahurim	PTT Keuangan		P
36.	Yulia Ariani	"		P
37.	Yuliani	PTT PPKLH		L
38.	nuriah	"		P.
39.	Jumiatul Aulia	PTT Bdg. PPKLH		P
40.	M. Rifani	PTT Bdg PPKLH		L.
41.	D. ...	D. ...		L

NO.	NAMA	JABATAN	TANDA TANGAN	L/P
42.	SETYO ADI. S	PTT PSLB3		L
43.	Muhammad Rif'at Asri	PTT PSLB3		L
44.	Mahyasa H	PTT PSLB3		P
45.	Zulkaidin H			L
46.	Subagio Alan	PTT PSLB3		L
47.	MERRY APRELIYAKITA	PTT		P
48.	Ade Rahmadh	Kawbag Perencanaan Pelayanan		L
49.	Dvica Desira	PSLB3		P
50.	AIDY NORMANSYAH	JFT		L
51.	ZANMI	PTT PSLB3		L
52.				
53.				
54.				
55.				
56.				
57.				
58.				
59.				
60.				
61.				



Ir. H. Nordin, MS
 Pembina Utama Muda (IV/C)
 NIP. 19660421 199403 1 016



PEMERINTAH KABUPATEN TAPIN
DINAS LINGKUNGAN HIDUP

Jalan Gubernur H. Aberani Sulaiman No. 129 Rantau 71111 Kalimantan Selatan
Telp./Fax (0517) 31638 / E-Mail : blhtapin@gmail.com

NOTULEN RAPAT

Hari / Tanggal : Jumat / 24 Juni 2022
Waktu : 20.00 WITA s/d selesai
Tempat : Aula All Outbond Camp Loksado Hulu Sungai Selatan
Pemimpin Rapat : Kepala Dinas Lingkungan Hidup
Jumlah peserta : 61 Orang
Materi Rapat : Rapat Monev Rencana Aksi Triwulan II

Rapat Koordinasi dibuka oleh Kepala Dinas Lingkungan Hidup dan dilanjutkan dengan arahan Kepala Dinas LH serta Sekretaris Dinas LH dalam Rangka Pembahasan Monitoring dan Evaluasi Pelaksanaan Program Kegiatan pada Triwulan 2 Tahun 2022 (Monev Rencana Aksi Triwulan 2). Adapun hasil rapat adalah sebagai berikut:


1. Diskusi pembahasan tentang rencana pembelian angkutan pengangkut sampah untuk menunjang kelancaran operasional persampahan sebanyak 2 buah yang dianggarkan pada rencana perubahan APBD Tahun 2022.
2. Bidang PPKLH dan LAB diskusi tentang perencanaan penambahan alat operasional untuk LAB untuk mendukung kegiatan sampling di lapangan sehingga target PAD dapat terpenuhi dengan lebih baik dari yang direncanakan.
3. Bidang TL diskusi tentang kegiatan DDDTLH yang sudah mulai ke proses tahapan selanjutnya yaitu pengambilan data sekunder di lapangan.
4. Bidang P2KLH diskusi tentang kegiatan keberadaan Masyarakat Hukum Adat dengan kearifan lokal dan Hak MHA yang terkait dengan PPLH, rencana melakukan inventarisasi MHA yang ada di wilayah KAB.TAPIN masih dalam proses perundingan bersama Lembaga yang ditunjuk untuk melakukan inventarisasi.
5. Bidang PSLB3 diskusi tentang rencana penambahan anggaran bahan bakar minyak untuk operasional kendaraan bermotor di lapangan guna menunjang kegiatan operasional persampahan.
6. Hasil Monitoring dan Evaluasi Capaian Kinerja dan Realisasi Anggaran Renja Perangkat Daerah Tahun 2022 triwulan 2 yaitu, sebagai berikut:

NO.	PROGRAM	INDIKATOR	TARGET	REALISASI KINERJA TW. I	REALISASI KINERJA TW. II	ANGGARAN	REALISASI ANGGARAN TW. I	REALISASI ANGGARAN TW. II	TINGKAT CAPAIAN KINERJA DAN REALISASI ANGGARAN TW. I	TINGKAT CAPAIAN KINERJA DAN REALISASI ANGGARAN TW. II
1.	Program Penunjang Urusan Pemerintahan Daerah Kabupaten/Kota	Persentase Unit Kerja yang Mendapatkan Pelayanan Administrasi Perkantoran	100 %	100 %	100 %					
		Persentase Sarana dan Prasarana Dalam Kondisi Baik	80 %	99,92 %	100 %	7.857.820.540	929.445.518	2.619.295.101	11,57 %	33,33 %
2.	Program Perencanaan Lingkungan Hidup	Persentase Ketersediaan Laporan Kinerja dan Keuangan yang Wajib Disusun dan Dilaporkan Tepat Waktu	100 %	46,43 %	63 %					
		Persentase Luasan Lahan Terdampak yang Dikendalikan	100 %	100 %	0 %	947.909.300	6.600.000	432.692.000	0,70 %	45,65 %
3.	Program Pengendalian Pencemaran Dan/Atau Kerusakan Lingkungan Hidup	Persentase Rekomendasi Izin Lingkungan yang Ditindaklanjuti	100 %	0	100 %					
		Persentase Parameter Udara yang Diuji Sesuai baku mutu	40 %	96 %	93 %					
		Persentase Parameter Udarara yang Diuji Sesuai baku mutu	80 %	100 %	100 %					
		Persentase Parameter Kerusakan Tanah Yang Diuji Tidak Melebihi Baku Mutu	60 %	0	0					
		Persentase Luas Ruang Terbuka Hijau (RTH) 3 Kecamatan di Kabupaten Tapin	7,5 %	0	0	1.943.621.710	154.839.270	491.091.236	8,29 %	25,27
		Persentase Penurunan Emisi Gas Rumah Kaca di Business as Usual	22 %	0	0					
		Persentase Luasan Lahan & Hutan yang Terbakar	0 %	0	0					
		Persentase parameter pengujian yang mengasilkan data valid dan akurat sesuai SNI dan ISO 17025	98 %	100 %	98 %					
		Persentase Luas Ruang Terbuka Hijau (RTH) 3 Kecamatan di Kabupaten Tapin	7,5 %	0	0	7.513.625.652	471.856.100	739.215.800	6,36 %	9,84 %
		Persentase Populasi Bekantan di Kawasan Bernilai Penting	7 %	0	14 %					
5.	Program Pengendalian Bahan Berbahaya Dan Beracun (B3) Dan Limbah Bahan Berbahaya Dan Beracun (Limbah B3)	Persentase Perusahaan yang Melaksanakan Pengelolaan Limbah B3 Sesuai Ketentuan	100 %	12,50 %	20,83 %	424.901.400	50.875.600	52.985.300	15,66 %	12,47 %
		Persentase Jumlah Usaha/Kegiatan Pemegang Izin Lingkungan yang Memenuhi Ketentuan Pengendalian Pencemaran Air	100 %	50 %	57,14 %					
6.	Program Pembinaan Dan Pengawasan Terhadap Izin Lingkungan Dan Izin Perindungan Dan Pengelolaan Lingkungan Hidup (PLH)	Persentase Jumlah Usaha/Kegiatan Pemegang Izin Lingkungan yang Memenuhi Ketentuan Pengendalian Pencemaran Udara	100 %	75 %	71,42 %	29.944.200	0	0	0	0

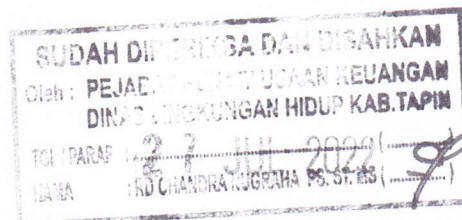
NO.	PROGRAM	INDIKATOR	TARGET	REALISASI KINERJA TW. I	REALISASI KINERJA TW. II	ANGGARAN	REALISASI ANGGARAN TW. I	REALISASI ANGGARAN TW. II	TINGKAT CAPAIAN KINERJA DAN REALISASI ANGGARAN TW. I	TINGKAT CAPAIAN KINERJA DAN REALISASI ANGGARAN TW. II
7.	Program Peningkatan Pendidikan, Pelatihan Dan Penyuluhan Lingkungan Hidup Untuk Masyarakat	Persentase jumlah peserta yang berhasil memahami penyampaian sosialisasi dan penyuluhan tentang lingkungan hidup	82,5 %	0	0	52.750.800	0	0	0	0
8.	Program Penghargaan Lingkungan Hidup Untuk Masyarakat	Persentase Masyarakat/Lembaga masyarakat/Dunia Usaha/Dunia Pendidikan/Filantropi yang Dilakukan Fasilitas dan Pembinaan Mendapatkan Penghargaan	55 %	0	0	468.321.600	18.416.300	40.268.400	3,93 %	8,60 %
9.	Program Penanganan Pengaduan Lingkungan Hidup	Persentase Kasus Lingkungan Hidup yang Ditindaklanjuti	100 %	100 %	100 %	41.419.000	0	1.266.900	0	3,06 %
10.	Program Pengakuan Keberadaan Masyarakat Hukum Adat (MHA), Kearifan Lokal Dan Hak Mha Yang Terkait Dengan PPLH	Persentase Masyarakat Hukum Adat yang ditetapkan haknya	12,5 %	0	0	129.272.100	3.000.000	6.723.300	2,32 %	5,20 %
		Persentase kelompok Masyarakat Hukum Adat yang dilakukan peningkatan kapasitas	12,5 %	0	0					
		Persentase cakupan area pelayanan	66,67 %	66,67 %	66,67 %					
		Persentase volume sampah yang ditangani	73 %	56,34 %	56,3 %					
		Persentase volume sampah yang dikurangi	2600 %	15,85 %	16,4 %					
11.	Program Pengelolaan Sampah	Persentase Areal Publik Bebas Sampah	90 %	70 %	77 %	8.347.417.532	1.009.533.850	3.914.232.550	12,09 %	46,89 %
		Persentase TPS Zero Sampah Pada Waktu Tertentu (Siang Hari)	100 %	75 %	80 %					
		Persentase Jumlah Fasilitas Pengelolaan Sampah (Bank Sampah, TPS3 R, Rumah Kompos) yang Beroperasi Aktif	90 %	50 %	70 %					
		Persentase Jumlah Desa/Kelurahan yang Mandiri Dalam Pengelolaan Sampah	50 %	10 %	10 %					

7. Rata-Rata Capaian Kinerja Dari Seluruh Program Dan Anggaran pada Dinas Lingkungan Hidup di Triwulan II yaitu 64,86 % dengan capaian realisasi anggaran sebesar 16,98 % dan tergolong masih sangat rendah.
8. Melakukan diskusi pembahasan untuk rencana kegiatan pada triwulan ke III agar lebih bagus dari triwulan II baik pelaksanaan kegiatan maupun rencana realisasi anggaran, serta memberikan arahan dan masukan dari masing-masing peserta rapat untuk tercapainya target kinerja yang telah ditetapkan.

Loksado HSS, 24 Juni 2022
JFU Analis Perencanaan Evaluasi dan Pelaporan



Rizkia Hanna Arrofi, SE
NIP. 19860824 201903 2 003





NOTULEN RAPAT


Hari / Tanggal : Jumat / 24 Juni 2022
Waktu : 20.00 WITA s/d selesai
Tempat : Aula All Outbond Camp Loksado Hulu Sungai Selatan
Pemimpin Rapat : Kepala Dinas Lingkungan Hidup
Jumlah peserta : 61 Orang
Materi Rapat : Rapat Monev Capaian Kinerja dan Evaluasi Kinerja Individu pada Triwulan 2 Tahun 2022

Rapat Koordinasi dibuka oleh Kepala Dinas Lingkungan Hidup dan dilanjutkan dengan arahan Kepala Dinas LH serta Sekretaris Dinas LH dalam Rangka Pembahasan Capaian Kinerja dan Evaluasi Kinerja Individu pada Triwulan 2 Tahun 2022. Adapun hasil rapat adalah sebagai berikut :

1. Evaluasi capaian kinerja individu pada triwulan 2 untuk setiap ASN dilakukan secara berkala dengan melakukan monev terkait sasaran kegiatan dan indikator kinerja kegiatan berdasarkan jabatan yang ada pada setiap ASN sudah sesuai atau belum dengan kinerja yang ditetapkan.
2. Diskusi terkait permasalahan yang dihadapi selama melaksanakan kegiatan yang ada agar tidak mempengaruhi hasil dari kinerja setiap individu dan bisa memaksimalkan target realisasi yang dicapai untuk triwulan selanjutnya.
3. Monev IKI pada Triwulan Ke 2 dapat terlihat dari realisasi setiap ASN yang dilaporkan dapat melaksanakan tugas dan kewajibannya dengan capaian realisasi masing-masing yang sudah bagus sesuai dengan IKI yang ditetapkan.

Demikian notulen rapat yang dapat kami sampaikan.


Loksado HSS, 24 Juni 2022
JFU Analis Perencanaan Evaluasi dan Pelaporan




Rizkia Hanna Arrofi, SE
NIP. 19860824 201903 2 003

FOTO RAPAT MONEV RENCANA AKSI TRIWULAN II, MONEV PERJANJIAN KINERJA (PK) PEJABAT DAN INDIVIDU/STAF TRIWULAN II, SERTA PEMBAHASAN RENCANA ANGGARAN DAN PROGRAM KEGIATAN PERUBAHAN APBD 2022

TANGGAL 24 JUNI 2022



SUDAH DIFREVISI DAN DISAHKAN
DINAS LINGKUNGAN HIDUP DAN KEUANGAN
DINAS LINGKUNGAN HIDUP KABUPATEN TAPIN
TANGGAL: 27 JUL 2022
NAMA: RD CHANDRA MURTI, A.P.S. ST. MAG

**EVALUASI TERHADAP HASIL RENJA PERANGKAT DAERAH LINGKUP KABUPATEN/KOTA
RENJA PERANGKAT DAERAH KABUPATEN TAPIN MOVEV TRIWULAN II
PERIODE PELAKSANAAN TAHUN 2022**

No	Sasaran	Program / Kegiatan / Sub Kegiatan	Indikator Kinerja Program (Outcome) / Kegiatan (Output) /	Target Kinerja dan Anggaran Renja Perangkat Daerah Kabupaten/kota Tahun Berjalan 2022 yang dievaluasi		Realisasi Kinerja Pada Triwulan						Realisasi Capaian Kinerja dan Anggaran Renja SKPD 2022 yang dievaluasi		Tingkat Capaian Kinerja dan Realisasi Anggaran Renja Perangkat		Realisasi Kinerja dan Anggaran Renstra Perangkat Daerah Kabupaten/kota s/d Tahun 2022		Tingkat Capaian Kinerja dan Realisasi		Keterangan				
						I			II			12		13 = (12/7x100)		14 = 12		15 = 13						
						K	Rp	Realisasi Kinerja	Satuan	Rp	K	Rp	K	Rp	K	Rp	K	Rp	K		Rp			
1	Meningkatnya Sarana Prasarana Dalam Mendukung Kinerja Kegiatan	X.XX.01 PROGRAM PENUNJANG URUSAN PEMERINTAHAN DAERAH KABUPATEN/KOTA	Persentase Unit Kerja yang Mendapatkan Pelayanan Administrasi Perkantoran	100	%	7.857.820.540	100	%	929.445.518	100	%	2.619.295.101	100,00	%	2.619.295.101	100,00	33,33	100,00	%	2.619.295.101,00	100,00	33,33	Semua Unit Kerja telah terlayani kegiatan administrasi perkantoran	
			Persentase Sarana dan Prasarana Dalam Kondisi Baik	80	%		99,92	%		99,92	%		99,92	%		124,90	99,92	%		124,90			jumlah sarpras yang teridentifikasi sebanyak : 2,831 unit, yang rusak : 22 unit, kondisi baik : 2,809. Persentase sarpras dalam kondisi baik = 99,22%	
			Persentase Ketersediaan Laporan Kinerja dan Keuangan yang Wajib Disusun dan Dilaporkan Tepat Waktu	100	%		46,43	%		62,5	%		62,50	%		62,5	62,5	%		62,5			Terdiri dari 6 laporan kinerja dan 1 laporan keuangan	
1	Tersedianya Dokumen Perencanaan dan Pelaporan Kinerja SKPD	X.XX.01.2.01 Perencanaan, Penganggaran, dan Evaluasi Kinerja Perangkat Daerah	Persentase Kelengkapan Dokumen Perencanaan, Laporan Capaian Kinerja dan Ikhtisar Realisasi Kinerja yang Dibuat Sesuai Ketentuan dan Tepat Waktu (%)	100	%	31.137.300	42,86	%	3.900.000	64,2	%	7.500.000	64,20	%	7.500.000	64,20	24,09	64,20	%	7.500.000,00	64,20	24,09	Terdiri dari 9 dokumen/laporan dari 14 laporan: - PK 2022 - LKIP 2021 - LKPI 2021 - LPPD 2021 - Movev Renaksi triwulan 4 2021 - Movev DAK triwulan 4 2021 - Renja 2023 - Movev Renaksi TW1 2022 - Movev DAK TW1 2022	
1		X.XX.01.2.01.01	Terlaksananya Penyusunan Dokumen Perencanaan Perangkat Daerah (Laporan)	3	Laporan	3.965.000	1	Laporan	300.000	2	Laporan	300.000	2	Laporan	300.000	66,67	7,57	2	Laporan	300.000,00	66,67	7,57	Laporan Perjanjian Kinerja (PK) Tahun 2022 dan renja 2023	
2		X.XX.01.2.01.06	Tersusunnya Laporan Capaian Kinerja dan Ikhtisar Realisasi Kinerja SKPD (Laporan)	3	Laporan	26.237.200	3	Laporan	3.600.000	3	Laporan	7.200.000	3	Laporan	7.200.000	100,00	27,44	3	Laporan	7.200.000,00	100,00	27,44	Terdiri dari laporan : LKIP, LKPI, LPPD Tahun 2021	
3		X.XX.01.2.01.07	Terlaksananya Penyusunan Laporan Evaluasi Kinerja Perangkat Daerah (laporan)	8	Laporan	935.100	2	Laporan	0	4	Laporan	-	4	Laporan	-	50,00	0,00	4	Laporan	-	50,00	0,00	Terdiri dari : Laporan Movev Rencana Aksi dan Movev DAK Triwulan 4 TA 2021 dan tw 1 2022	
Rata-rata Capaian Kinerja Sub Kegiatan (%)													72,22	11,67										
Predikat Kinerja Sub Kegiatan													S	SR										
2	Tersedianya Laporan Keuangan	X.XX.01.2.02 Administrasi Keuangan Perangkat Daerah	Tersedianya Laporan Keuangan Tepat Waktu (%)	100	%	4.582.981.128	50	%	420.550.412	50	%	1.509.812.788	50,00	%	1.509.812.788	50,00	32,94	50,00	%	1.509.812.788,00	50,00	32,94	Tersedianya laporan keuangan akhir tahun TA 2021	
4		X.XX.01.2.02.01	Terlaksananya Penyediaan Gaji dan Tunjangan ASN (Bulan)	12	Bulan	4.520.196.228	3	Bulan	410.950.412	6	Bulan	1.490.612.788	6	Bulan	1.490.612.788	50,00	32,98	6	Bulan	1.490.612.788,00	50,00	32,98	Penyediaan gaji pegawai kantor DLH kurun waktu Januari - Juni 2022	
5		X.XX.01.2.02.04	Terlaksananya Akuntansi dan Pelaporan Keuangan (Bulan)	12	Bulan	57.785.100	3	Bulan	9.600.000	6	Bulan	19.200.000	6	Bulan	19.200.000	50,00	33,23	6	Bulan	19.200.000,00	50,00	33,23	Terlaksana pembayaran gaji petugas asistensi keuangan bulan Januari - Juni 2022	

No	Sasaran	Program / Kegiatan / Sub Kegiatan	Indikator Kinerja Program (Outcome) / Kegiatan (Output) /	Target Kinerja dan Anggaran Renja Perangkat Daerah Kabupaten/kota Tahun Berjalan 2022 yang dievaluasi			Realisasi Kinerja Pada Triwulan						Realisasi Capaian Kinerja dan Anggaran Renja SKPD 2022 yang dievaluasi			Tingkat Capaian Kinerja dan Realisasi Anggaran Renja Perangkat		Realisasi Kinerja dan Anggaran Renstra Perangkat Daerah Kabupaten/kota s/d Tahun 2022			Tingkat Capaian Kinerja dan Realisasi		Keterangan	
							I			II														
6		X.XX.01.2.02.05 Koordinasi dan Penyusunan Laporan Keuangan Akhir Tahun SKPD	Tersusunnya Laporan Keuangan Akhir Tahun (Laporan)	1	Laporan	3.099.900	1	Laporan	0	1	Laporan	-	1	Laporan	-	100,00	0,00	1	Laporan	-	100,00	0,00	Laporan keuangan akhir tahun TA 2021	
7		X.XX.01.2.02.07 Koordinasi dan Penyusunan Laporan Keuangan Bulanan/Triwulanan/Semesteran SKPD	Tersusunnya Laporan Keuangan Bulanan/Triwulanan/Semesteran (Laporan)	1	Laporan	1.899.900	0	Laporan	0	0	Laporan	-	0	Laporan	-	0,00	0,00	0	Laporan	-	0,00	0,00	Belum adanya realisasi laporan keuangan semesteran TA 2022	
Rata-rata Capaian Kinerja Sub Kegiatan (%)																50,00	16,55							
Predikat Kinerja Sub Kegiatan																SR	SR							
3	Meningkatnya Pelayanan Administrasi Perkantoran	X.XX.01.2.06 Administrasi Umum Perangkat Daerah	Persentase Pelayanan Kepegawaian (%)	100	%	828.370.924	25	%	201.523.704	50	%	349.164.945	50,00	%	349.164.945	50,00	42,15	50,00	0,00	349.164.945,00	50,00	42,15	Terlaksana pelayanan kepegawaian selama bulan Januari - Juni 2022	
			Persentase Pelayanan Surat Menyurat (%)	100	%		25	%		50	%		50,00	%		50,00	50,00				0,00	50,00	Terlaksana pelayanan surat menyurat selama bulan Januari - Juni 2022	
			Persentase Pelayanan Kearsipan (%)	100	%		25	%		50	%		50,00	%		50,00	50,00				0,00	50,00	Terlaksana pelayanan kearsipan selama bulan Januari - Juni 2022	
			Persentase Ketersediaan ATK (%)	100	%		25	%		50	%		50,00	%		50,00	50,00				0,00	50,00	Terlaksana pelayanan penyediaan ATK selama bulan Januari - Juni 2022	
			Persentase Penatausahaan Barang dengan Baik dan Benar (%)	100	%		25	%		50	%		50,00	%		50,00	50,00				0,00	50,00	Terlaksana penatausahaan barang selama bulan Januari - Juni 2022	
8		X.XX.01.2.06.01 Penyediaan Komponen Instalasi Listrik/Penerangan Bangunan Kantor	Tersedianya Komponen Instalasi Listrik/Penerangan Bangunan Kantor (Bulan)	12	Bulan	19.118.438	3	Bulan	11.400.000	6	Bulan	17.127.500	6	Bulan	17.127.500	50,00	89,59	6	Bulan	17.127.500,00	50,00	89,59	Tersedianya komponen instalasi listrik/penerangan bangunan kantor selama Januari - Juni 2022	
9		X.XX.01.2.06.02 Penyediaan Peralatan dan Perlengkapan Kantor	Tersedianya Peralatan dan Perlengkapan Kantor (Bulan)	12	Bulan	137.937.300	3	Bulan	48.264.800	6	Bulan	66.661.800	6	Bulan	66.661.800	50,00	48,33	6	Bulan	66.661.800,00	50,00	48,33	Tersedianya peralatan perlengkapan selama Januari - Juni 2022	
10		X.XX.01.2.06.04 Penyediaan Bahan Logistik Kantor	Terlaksananya Penyediaan Bahan Logistik Kantor (Bulan)	12	Bulan	72.259.000	3	Bulan	9.902.500	6	Bulan	15.272.500	6	Bulan	15.272.500	50,00	21,14	6	Bulan	15.272.500,00	50,00	21,14	Tersedianya bahan logistik kantor selama Januari - Juni 2022	
11		X.XX.01.2.06.05 Penyediaan Barang Cetak dan Penggandaan	Tersedianya Barang Cetak dan Penggandaan (Bulan)	12	Bulan	5.607.200	3	Bulan	350.000	6	Bulan	820.500	6	Bulan	820.500	50,00	14,63	6	Bulan	820.500,00	50,00	14,63	Tersedianya barang cetakan penggandaan selama Januari - Juni 2022	
12		X.XX.01.2.06.07 Penyediaan Bahan/Material	Tersedianya Bahan/Material (bulan)	12	Bulan	5.293.586	3	Bulan	3.060.000	6	Bulan	3.060.000	6	Bulan	3.060.000	50,00	57,81	6	Bulan	3.060.000,00	50,00	57,81	Tersedianya bahan material selama Januari - Juni 2022	
13		X.XX.01.2.06.08 Fasilitasi Kunjungan Tamu	Tersedianya Makanan dan Minuman (Bulan)	12	Bulan	8.375.000	3	Bulan	0	6	Bulan	166.000	6	Bulan	166.000	50,00	1,98	6	Bulan	166.000,00	50,00	1,98	Tersedianya makanan dan minuman selama Januari - Juni 2022	
14		X.XX.01.2.06.09 Penyelenggaraan Rapat Koordinasi dan Konsultasi SKPD	Terlaksananya Rapat-Rapat Koordinasi dan Konsultasi Ke Dalam dan Luar Daerah (Bulan	12	Tahun	579.780.400	3	Bulan	128.546.404	6	Bulan	246.056.645	6	Bulan	246.056.645	50,00	42,44	6	Bulan	246.056.645,00	50,00	42,44	Terlaksananya rapat-rapat koordinasi dan konsultasi ke dalam & luar daerah selama Januari - Juni 2022	
Rata-rata Capaian Kinerja Sub Kegiatan (%)																50,00	39,42							
Predikat Kinerja Sub Kegiatan																SR	SR							
4		X.XX.01.2.07 Pengadaan Barang Milik Daerah Penunjang Urusan Pemerintah Daerah	Terlaksananya Pengadaan Peralatan Dan Mesin Lainnya (Bulan)	12	Bulan	9.557.800	3	Bulan	8.960.000	6	Bulan	8.960.000	6,00	Bulan	8.960.000	50,00	93,75	6,00	Bulan	8.960.000,00	50,00	93,75	Terlaksana kegiatan pengadaan selama Januari - Juni 2022	

No	Sasaran	Program / Kegiatan / Sub Kegiatan	Indikator Kinerja Program (Outcome) / Kegiatan (Output) /	Target Kinerja dan Anggaran Renja Perangkat Daerah Kabupaten/kota Tahun Berjalan 2022 yang dievaluasi			Realisasi Kinerja Pada Triwulan						Realisasi Capaian Kinerja dan Anggaran Renja SKPD 2022 yang dievaluasi			Tingkat Capaian Kinerja dan Realisasi Anggaran Renja Perangkat		Realisasi Kinerja dan Anggaran Renstra Perangkat Daerah Kabupaten/kota s/d Tahun 2022			Tingkat Capaian Kinerja dan Realisasi		Keterangan								
				1	Unit	Anggaran	I			II			1	Unit	Anggaran	100,00	93,75	1	Unit	Anggaran	100,00	93,75									
15		X.XX.01.2.07.06 Pengadaan Peralatan dan Mesin Lainnya	Jumlah perlengkapan dan peralatan kantor yang disediakan(Unit)	1	Unit	9.557.800	1	unit	8.960.000	1	unit	8.960.000	1	unit	8.960.000	100,00	93,75	1	unit	8.960.000,00	100,00	93,75	berupa Laptop untuk seksi Limbah B3 Bidang Persampahan								
Rata-rata Capaian Kinerja Sub Kegiatan (%)																100,00	93,75														
Predikat Kinerja Sub Kegiatan																ST	ST														
5		X.XX.01.2.08 Penyediaan Jasa Penunjang Urusan Pemerintahan Daerah	Persentase Pembayaran listrik, air, dan komunikasi setiap bulan (%)	100	%	237.454.240	25	%	38.503.402	50	%	71.725.268	50,00	%	71.725.268	50,00	30,21	50,00	%	71.725.268,00	50,00	30,21	Terlaksana pembayaran tagihan listrik, air, dan komunikasi selama bulan Januari - Juni 2022								
16		X.XX.01.2.08.02 Penyediaan Jasa Komunikasi, Sumber Daya Air dan Listrik	Terlaksananya Penyediaan Jasa Komunikasi, Sumber Daya Air dan Listrik (Bulan)	12	Bulan	114.480.000	3	Bulan	19.303.402	6	Bulan	33.325.268	6	Bulan	33.325.268	50,00	29,11	6	Bulan	33.325.268,00	50,00	29,11	Terlaksananya penyediaan jasa komunikasi, sumber daya air, dan listrik selama bulan Januari - Juni 2022								
17		X.XX.01.2.08.04 Penyediaan Jasa Pelayanan Umum Kantor	Tersedianya Jasa Kebersihan dan Keamanan Kantor (Bulan)	12	Bulan	122.974.240	3	Bulan	19.200.000	6	Bulan	33.325.268	6	Bulan	33.325.268	50,00	27,10	6	Bulan	33.325.268,00	50,00	27,10	Terlaksananya penyediaan jasa kebersihan dan keamanan kantor selama bulan Januari - Juni 2022								
Rata-rata Capaian Kinerja Sub Kegiatan (%)																50,00	28,10														
Predikat Kinerja Sub Kegiatan																SR	SR														
6	Meningkatnya Penggunaan Sarana dan Prasarana	X.XX.01.2.09 Pemeliharaan Barang Milik Daerah Penunjang Urusan Pemerintahan Daerah	Persentase Kendaraan Dinas yang Siap Pakai (%)	100	%	2.168.319.148	100	%	256.008.000	100	%	672.132.100	100,00	%	672.132.100	100,00	31,00	100,00	%	672.132.100,00	100,00	31,00	selama bulan Januari - Juni 2022 seluruh kendaraan dinas dalam kondisi siap pakai.								
			Persentase Pemeliharaan Gedung (%)	100	%		75	%		100	%		100,00	%		100,00		100,00	%		100,00		dari 4 Gedung kantor, telah dilakukan pemeliharaan terhadap 4 gedung								
			Persentase Penatausahaan Barang dengan Baik dan Benar (%)	100	%		25	%		50	%		50,00	%		50,00		50,00	%		50,00		Terlaksana penatausahaan barang dengan baik & benar selama bulan Januari - Juni 2022								
18		X.XX.01.2.09.01 Penyediaan Jasa Pemeliharaan, Biaya Pemeliharaan dan Pajak Kendaraan Perorangan Dinas atau Kendaraan Dinas Jabatan	Terpeliharanya Rutin/Berkala Kendaraan Dinas atau Kendaraan Jabatan (Bulan)	12	Bulan	44.484.000	3	Bulan	1.775.600	6	bulan	4.634.250	6	Bulan	4.634.250	50,00	10,42	6	Bulan	4.634.250,00	50,00	10,42	Terlaksana pemeliharaan rutin/berkala kendaraan dinas jabatan selama Januari - Juni 2022								
19		X.XX.01.2.09.02 Penyediaan Jasa Pemeliharaan, Biaya Pemeliharaan, Pajak, dan Perizinan Kendaraan Dinas Operasional atau Lapangan	Terpeliharanya Rutin/Berkala Kendaraan Dinas Operasional atau Lapangan (Bulan)	12	Bulan	1.524.165.600	3	Bulan	167.715.200	6	bulan	403.797.000	6	Bulan	403.797.000	50,00	26,49	6	Bulan	403.797.000,00	50,00	26,49	Terlaksana pemeliharaan rutin/berkala kendaran dinas operasional/lapangan selama Januari - Juni 2022								
20		X.XX.01.2.09.03 Penyediaan Jasa Pemeliharaan, Biaya Pemeliharaan dan Perizinan Alat Besar	Tersedianya Jasa Pemeliharaan, Biaya Pemeliharaan dan Perizinan Alat Besar (Bulan)	12	Bulan	160.773.900	3	Bulan	18.980.000	6	bulan	39.797.000	6	Bulan	39.071.750	50,00	24,30	6	Bulan	39.071.750,00	50,00	24,30	Terlaksana pemeliharaan alat besar selama Januari - Juni 2022								
21		X.XX.01.2.09.04 Penyediaan Jasa Pemeliharaan, Biaya Pemeliharaan dan Perizinan Alat Angkutan	Tersedianya Jasa Pemeliharaan, Biaya Pemeliharaan, dan Perizinan Alat Angkutan Darat tak	12	Bulan	31.000.000	3	Bulan	2.250.000	6	bulan	2.250.000	6	Bulan	2.250.000	50,00	7,26	6	Bulan	2.250.000,00	50,00	7,26	Terlaksana pemeliharaan alat angkutan darat tak bermotor selama Januari - Juni 2022								

No	Sasaran	Program / Kegiatan / Sub Kegiatan	Indikator Kinerja Program (Outcome) / Kegiatan (Output) /	Target Kinerja dan Anggaran Renja Perangkat Daerah Kabupaten/kota Tahun Berjalan 2022 yang dievaluasi			Realisasi Kinerja Pada Triwulan						Realisasi Capaian Kinerja dan Anggaran Renja SKPD 2022 yang dievaluasi			Tingkat Capaian Kinerja dan Realisasi Anggaran Renja Perangkat		Realisasi Kinerja dan Anggaran Renstra Perangkat Daerah Kabupaten/kota s/d Tahun 2022			Tingkat Capaian Kinerja dan Realisasi		Keterangan		
							I			II															
3	Terkendalinya Pencemaran dan Kerusakan Lingkungan Hidup	2.11.03 PROGRAM PENGENDALIAN PENCEMARAN DAN/ATAU KERUSAKAN LINGKUNGAN HIDUP	Persentase Parameter Air Permukaan yang Diuji Sesuai Baku Mutu	60	%	1.943.621.710	93	%	154.839.270	93	%	491.091.236	93	%	491.091.236	155	25,27	93	%	491.091.236,00	155	25,27	Dari 29 parameter yang diuji, di 17 titik sampling sebagian besar telah memenuhi baku mutu. Namun masih terdapat 19 parameter yang tidak sesuai baku mutu dari 493 parameter yang dilakukan pengujian. Parameter yang tidak memenuhi baku mutu terdiri dari : - Ds. Linuh : TSS - Ds. Kalumpang : TSS, DO, Amonia - Ds. Shabah : TSS - Ds. Bungur : TSS, DO - Ds. Kupang : TSS, Amonia - Ds. Banua Halat : TSS - Ds. Bundung : TSS, Amonia - Ds. Masta : TSS, DO, Amonia - Ds. Pabaungan : DO - Ds. Marampiau : DO - Kelurahan Binuang : Mangan - Kelurahan Raya Belanti : Mangan		
			Persentase Parameter Udara yang Diuji Sesuai baku mutu	80	%		100	%		100	%		100	%		125			100	%		125		Terdiri dari 8 titik sampling, meliputi : - Desa Kupang (Permukiman) - Jl A. Yani Km.94 (Transportasi) - Ds. Baringin A (Industri) - Ds. Sungai Puting (Industri) - Kantor Bupati Tapin (Perkantoran) - Bundaran Bungur (Transportasi) - Jl. Jenderal Sudirman Rantau (Terminal) - Permukiman sekitar TPA Hatiwin dari 10 parameter yang diuji, yaitu Debu TSP, Kebisingan, NO2, SO2, O3, Suhu, Kelembaban, Arah angin, Kecepatan angin, dan cuaca	
			Persentase Parameter Kerusakan Tanah Yang Diuji Tidak Melebihi Baku Mutu	60	%		0	%		0	%		0	%		0			0	%		0		Belum ada realisasi di triwulan 2	
			Persentase Luas Ruang Terbuka Hijau (RTH) 3 Kecamatan di Kabupaten Tapin	7,5	%		0	%		0	%		0	%		0			0	%		0		Dilaksanakan di perubahan jika ada	
			Persentase Penurunan Emisi Gas Rumah Kaca di <i>Business as Usual</i>	22	%		0	%		0	%		0	%		0			0	%		0		Belum ada realisasi di triwulan 2	
			Persentase Luasan Lahan & Hutan yang Terbakar	100	%		0	%		0	%		0	%		0		100			0	%	100		Data yang diperoleh dari SKPD terkait yaitu Badan Penanggulangan Bencana Daerah (BPBD) Kabupaten Tapin, bahwa selama kurun waktu Januari - Juni 2022 tidak ada laporan peristiwa karhutla yang terjadi di wilayah Kabupaten Tapin.
			Persentase parameter pengujian yang mengasikkan data valid dan akurat sesuai SNI dan ISO 17025	98	%		100	%		98	%		98	%		100					98	%	100		Seluruh parameter pengujian sudah sesuai SNI dan ISO 17025

No	Sasaran	Program / Kegiatan / Sub Kegiatan	Indikator Kinerja Program (Outcome) / Kegiatan (Output) /	Target Kinerja dan Anggaran Renja Perangkat Daerah Kabupaten/kota Tahun Berjalan 2022 yang dievaluasi		Realisasi Kinerja Pada Triwulan						Realisasi Capaian Kinerja dan Anggaran Renja SKPD 2022 yang dievaluasi			Tingkat Capaian Kinerja dan Realisasi Anggaran Renja Perangkat		Realisasi Kinerja dan Anggaran Renstra Perangkat Daerah Kabupaten/kota s/d Tahun 2022		Tingkat Capaian Kinerja dan Realisasi		Keterangan			
						I			II						SR	SR								
Predikat Kinerja Sub Kegiatan																SR	SR							
10		2.11.03.2.03 Pemulihan Pencemaran dan/atau Kerusakan Lingkungan Hidup Kabupaten/Kota	Luas Area yang Direhabilitasi (M2)	3000	M2	240.317.500	0	M2	41.842.000	0	M2	46.424.200	0	M2	46.424.200	0	19,32	0	M2	46.424.200,00	0	19,32	Pelaksanaan rehabilitasi direncanakan tanggal 30 Juni 2022	
			Jumlah Laporan Pelaksanaan Rehabilitasi (Laporan)	1	Laporan		0	Laporan	0	Laporan	0	Laporan	0	Laporan	0	Laporan	0		0	Laporan	0		0	Pelaksanaan rehabilitasi direncanakan tanggal 30 Juni 2023
			Jumlah Peserta yang Dibina (Orang)	25	Orang		0	Orang	0	Orang	0	Orang	0	Orang	0	Orang	0		0	Orang	0		0	Menyesuaikan jadwal narasumber
			Jumlah Laporan Pembinaan (Laporan)	1	Laporan		0	Laporan	0	Laporan	0	Laporan	0	Laporan	0	Laporan	0		0	Laporan	0		0	Menyesuaikan jadwal narasumber
30		2.11.03.2.03.04 Koordinasi, Sinkronisasi dan Pelaksanaan Rehabilitasi	Luas Area yang Direhabilitasi (M2)	3000	M2	64.474.800	0	M2	3.600.000	0	M2	7.702.200	0	M2	7.702.200	0	11,95	0	M2		0	11,95	Pelaksanaan rehabilitasi direncanakan tanggal 30 Juni 2022	
31		2.11.03.2.03.05 Koordinasi, Sinkronisasi dan Pelaksanaan Restorasi	Jumlah Desa Mandiri Peduli Gambut yang Terbentuk (Desa)	1	Desa	175.842.700	0	Desa	38.242.000	0	Desa	38.722.000	0	Desa	38.722.000	0	22,02	0	Desa	38.722.000,00	0	22,02	dalam tahap pengusulan	
Rata-rata Capaian Kinerja Sub Kegiatan (%)																0,00	16,98							
Predikat Kinerja Sub Kegiatan																SR	SR							
Rata - rata Capaian Kinerja Kegiatan (%)																12,50	18,24							
Predikat Kinerja Kegiatan																SR	SR							
4	Terkelolanya Keanekaragaman Hayati/RTH Kabupaten Tapin	2.11.04 PROGRAM PENGELOLAAN KEANEKARAGAMAN HAYATI (KEHATI)	Persentase Luas Ruang Terbuka Hijau (RTH) 3 Kecamatan di Kabupaten Tapin (%)	7,5	%	7.513.625.652	0	%	471.856.100	0	%	739.215.800	0,00	%	739.215.800	0,00	9,84	0,00	%	739.215.800,00	0,00	9,84	Belum dapat dilaksanakan di triwulan 2	
			Persentase Pertambahan Populasi Bekantan di Kawasan Bernilai Penting (%)	7	%		0	%		14	%		14,00	%		200,00	%							ada penambahan 2 ekor bekantan yang semula berjumlah 14 ekor menjadi 16 ekor (bekantan datang sendiri ke wilayah ekowisata)
11		2.11.04.2.01 Pengelolaan Keanekaragaman Hayati Kabupaten/Kota	Terlaksananya Pengelolaan Keanekaragaman Hayati Kabupaten/Kota (Kegiatan)	1	Kegiatan	7.513.625.652	1	Kegiatan	471.856.100	1	Kegiatan	739.215.800	1,00	Kegiatan	739.215.800	100,00	9,84	1,00	Kegiatan	739.215.800,00	100,00	9,84	Terlaksana kegiatan berupa pengelolaan di 4 Lokasi Ruang Terbuka Hijau (RTH) Kabupaten Tapin	
32		2.11.04.2.01.04 Pengelolaan Ruang Terbuka Hijau (RTH)	Terlaksananya Pengelolaan Ruang Terbuka Hijau (RTH) (Ha)	23,3	Ha	7.513.625.652	7	Ha	471.856.100	7	Ha	739.215.800	7,00	Ha	739.215.800	30,04	9,84	7,00	Ha	739.215.800,00	30,04	9,84	Terdiri dari 4 lokasi RTH meliputi : - Hutan Kota = 4,8 Ha - Taman Harapan = 0,434 Ha - Eks. Kebun PKK = 0,54 Ha - RTH pasar lama = 1,23 Ha - Taman Kehati = 16,3 Ha (Rencana)	
3																30,04	9,84							
Predikat Kinerja Sub Kegiatan																SR	SR							
Rata - rata Capaian Kinerja Kegiatan (%)																100,00	9,84							
Predikat Kinerja Kegiatan																ST	SR							
5	Tertanganinya Timbulan LB3 di Kabupaten	2.11.05 PROGRAM PENGENDALIAN BAHAN BERBAHAYA DAN BERACUN (B3) DAN LIMBAH BAHAN BERBAHAYA DAN BERACUN (LIMBAH B3)	Persentase Perusahaan yang Melaksanakan Pengelolaan Limbah B3 Sesuai Ketentuan (%)	100	%	424.901.400	12,5	%	50.875.600	33,33	%	52.985.300	12,50	%	50.875.600	12,50	11,97	12,50	%	50.875.600,00	12,50	11,97	terdiri dari 3 perusahaan dari 24 perusahaan yang dilakukan pembinaan	
			Jumlah Perusahaan Yang Dibina (Perusahaan)	24	Perusahaan	43.397.400	3	Perusahaan	5.875.600	8	Perusahaan	7.985.300	3,00	Perusahaan	5.875.600	12,50	13,54	3,00	Perusahaan	5.875.600,00	12,50	13,54	Terdiri dari : - PT. Energi Bumi Tapin - PT. Bina Mitra Bersama Blok 2 - PT. Bina Mitra Bersama Blok 1	

No	Sasaran	Program / Kegiatan / Sub Kegiatan	Indikator Kinerja Program (Outcome) / Kegiatan (Output) /	Target Kinerja dan Anggaran Renja Perangkat Daerah Kabupaten/kota Tahun Berjalan 2022 yang dievaluasi		Realisasi Kinerja Pada Triwulan						Realisasi Capaian Kinerja dan Anggaran Renja SKPD 2022 yang dievaluasi			Tingkat Capaian Kinerja dan Realisasi Anggaran Renja Perangkat		Realisasi Kinerja dan Anggaran Renstra Perangkat Daerah Kabupaten/kota s/d Tahun 2022			Tingkat Capaian Kinerja dan Realisasi		Keterangan	
						I			II														
12		2.11.05.2.01 Penyimpanan Sementara Limbah B3	Jumlah Perusahaan yang Dilakukan Verifikasi Lapangan untuk Pemenuhan Komitmen Penerbitan Rincian Teknis Penyimpanan Limbah B3 (Perusahaan)	4	Perusahaan		2	Perusahaan		3	Perusahaan		2,00	Perusahaan		50,00		2,00	Perusahaan		50,00		- PT. KAP - PT. AGM
33		2.11.05.2.01.02 Verifikasi Lapangan untuk Memastikan Pemenuhan Persyaratan Administrasi dan Teknis Penyimpanan Sementara Limbah B3	Jumlah Laporan Kegiatan Verifikasi Lapangan Pemenuhan Komitmen Persetujuan/Izin Penyimpanan sementara dan Pengumpulan Limbah B3 (Laporan)	4	Laporan	43.397.400	2	Laporan	5.875.600	3	Laporan	7.985.300	2,00	Laporan	5.875.600	50,00	13,54						Ada 2 laporan perusahaan PT. KAP dan PT. AGM
Rata-rata Capaian Kinerja Sub Kegiatan (%)																50,00	13,54						
Predikat Kinerja Sub Kegiatan																SR	SR						
13		Pengumpulan limbah B3 dalam 1 (satu) Daerah Kabupaten/Kota	Tertanganinya Timbulan Limbah B3 Domestik Skala Kabupaten Non Institusi/Corporate (UKM)	155	UKM	381.504.000	0	UKM	45.000.000	0	UKM	45.000.000	0,00	UKM	45.000.000,00	0,00	11,80	0,00	UKM	45.000.000,00	0,00	11,80	Belum terlaksana di triwulan 1 karena Depo LB 3 belum terbangun di triwulan 1
			Jumlah LB3 Domestik yang Dikumpulkan pada Depo LB3 Dinas LH (Ton)	55,8	Ton		0	Ton	0	Ton	0,00	Ton	0,00	0,00	0,00	0,00	0,00	0,00	0,00	0,00	0,00	0,00	0,00
34		Fasilitasi Pemenuhan Komitmen Izin Pengumpulan Limbah B3 Dilaksanakan Melalui Sistem Pelayanan Perizinan Berusaha terintegrasi Secara Elektronik	Jumlah Fasilitasi Persetujuan/Izin Pengumpulan Limbah B3 yang Dilaksanakan Melalui Sistem Pelayanan Perizinan Berusaha Terintegrasi Secara Elektronik (Dokumen)	1	Dokumen	381.504.000	0	Dokumen	45.000.000	0	Dokumen	45.000.000	0,00	Dokumen	45.000.000	0,00	11,80	0,00	Dokumen	45.000.000,00	0,00	11,80	Belum terlaksana di triwulan 1 karena Depo LB 3 belum terbangun di triwulan 1
Rata-rata Capaian Kinerja Sub Kegiatan (%)																0,00	11,80						
Predikat Kinerja Sub Kegiatan																SR	SR						
Rata - rata Capaian Kinerja Kegiatan (%)																15,625	12,67						
Predikat Kinerja Kegiatan																SR	SR						
6	Teraksananya Pembinaan dan Pengawasan Pengendalian Pencemaran Air Terhadap Usaha / Kegiatan Pemilik Izin / Teraksananya Pembinaan dan Pengawasan Pengendalian Pencemaran Udara Terhadap Usaha/Kegiatan	2.11.06 PROGRAM PEMBINAAN DAN PENGAWASAN TERHADAP IZIN LINGKUNGAN DAN IZIN PERLINDUNGAN DAN PENGELOLAAN LINGKUNGAN HIDUP (PPLH)	Persentase Jumlah Usaha/Kegiatan Pemegang Izin Lingkungan yang Memenuhi Ketentuan Pengendalian Pencemaran Air	100	%	29.944.200	50	%	0	57,14	%	-	57,14	%	-	57,14	0	57,14	%	-	57,14	0	- PT PAS - PT EBL - PT. BMR - PT. BRE
			Persentase Jumlah Usaha/Kegiatan Pemegang Izin Lingkungan yang Memenuhi Ketentuan Pengendalian Pencemaran Udara	100	%		75	%	71,42	%	71,42	%	71,42	71,42	%	71,42	%	71,42	71,42	%	71,42	%	71,42
			Jumlah pelaku usaha berizin yang dibina (Perusahaan)	25	Perusahaan		4	Perusahaan	0	7	Perusahaan		7,00	Perusahaan	-	28,00	0	7,00	Perusahaan		28,00	0	terdiri dari 7 Perusahaan, yaitu : - PT. PAS - PT. EBL - PT. EBT - PT. BMB Blok 1 - PT. BMR - PT. Pama - PT. BRE

No	Sasaran	Program / Kegiatan / Sub Kegiatan	Indikator Kinerja Program (Outcome) / Kegiatan (Output) /	Target Kinerja dan Anggaran Renja Perangkat Daerah Kabupaten/kota Tahun Berjalan 2022 yang dievaluasi		Realisasi Kinerja Pada Triwulan						Realisasi Capaian Kinerja dan Anggaran Renja SKPD 2022 yang dievaluasi			Tingkat Capaian Kinerja dan Realisasi Anggaran Renja Perangkat		Realisasi Kinerja dan Anggaran Renstra Perangkat Daerah Kabupaten/kota s/d Tahun 2022		Tingkat Capaian Kinerja dan Realisasi	Keterangan			
						I			II														
14		2.11.06.2.01 Pembinaan dan Pengawasan Terhadap Usaha dan/atau Kegiatan yang Izin Lingkungan dan Izin PPLH diterbitkan oleh Pemerintah Daerah Kabupaten/Kota	Jumlah Laporan Hasil Pembinaan dan Pengawasan Pengendalian Pencemaran Air (Laporan)	1	Laporan	29.944.200	0	Laporan	0	Laporan	0,00	Laporan	0,00	Laporan	0,00	Laporan	0,00	Laporan	0,00	Pembuatan laporan dilakukan pada saat pelaksanaan kegiatan pengawasan TA 2022 telah selesai			
			Jumlah Pelaku Usaha Berizin Dibina yang Taat Terhadap Ketentuan Pengendalian Pencemaran Air (Perusahaan)	15	Perusahaan		2	Perusahaan	4	Perusahaan	4,00	Perusahaan	26,67	Perusahaan	4,00	Perusahaan	26,67	Perusahaan	26,67	- PT PAS - PT EBL - PT. BMR - PT. BRE			
			Jumlah Pelaku Usaha Berizin yang Menindaklanjuti Rekomendasi Pengendalian Pencemaran Air (Perusahaan)	15	Perusahaan		2	Perusahaan	4	Perusahaan	4,00	Perusahaan	26,67	Perusahaan	4,00	Perusahaan	26,67	Perusahaan	26,67	- PT PAS - PT EBL - PT. BMR - PT. BRE			
			Jumlah Laporan Hasil Pembinaan dan Pengawasan Pengendalian Pencemaran Udara (Laporan)	1	Laporan		0	Laporan	0	Laporan	0,00	Laporan	0,00	Laporan	0,00	Laporan	0,00	Laporan	0,00	Laporan	0,00	Pembuatan laporan dilakukan pada saat pelaksanaan kegiatan pengawasan TA 2022 telah selesai	
			Jumlah Pelaku Usaha Berizin Dibina yang Taat Terhadap Ketentuan Pengendalian Pencemaran Udara (Perusahaan)	15	Perusahaan		2	Perusahaan	5	Perusahaan	5,00	Perusahaan	33,33	Perusahaan	5,00	Perusahaan	33,33	Perusahaan	33,33	Perusahaan	33,33	- PT PAS - PT EBL - PT. BMR - PT. Binuang Miitra Bersama blok 1 - PT. BRE	
			Jumlah Pelaku Usaha Berizin yang Menindaklanjuti Rekomendasi Pengendalian Pencemaran Udara (Perusahaan)	15	Perusahaan		2	Perusahaan	5	Perusahaan	5,00	Perusahaan	33,33	Perusahaan	5,00	Perusahaan	33,33	Perusahaan	33,33	Perusahaan	33,33	- PT PAS - PT EBL - PT. BMR - PT. Binuang Miitra Bersama blok 1 - PT. BRE	
35		2.11.06.2.01.03 Pengawasan Usaha dan/atau Kegiatan yang Izin Lingkungan Hidup, Izin PPLH yang Diterbitkan oleh Pemerintah Daerah Kabupaten/Kota	Terlaksananya Pengawasan Usaha dan/atau Kegiatan yang Izin Lingkungan Hidup, Izin PPLH yang Diterbitkan oleh Pemerintah Daerah Kabupaten/Kota (Kegiatan)	1	Kegiatan	29.944.200	1	Kegiatan	0	1	Kegiatan	1,00	Kegiatan	-	100,00	0	1,00	Kegiatan	-	100,00	0	Telah dilaksanakan kegiatan pembinaan dan pengawasan terhadap 7 perusahaan	
													Rata-rata Capaian Kinerja Sub Kegiatan (%)	100,00	0,00								
													Predikat Kinerja Sub Kegiatan	ST	SR								
													Rata-rata Capaian Kinerja Kegiatan (%)	20,3333	0,00								
													Predikat Kinerja Kegiatan	SR	SR								
7	meningkatkan pengetahuan masyarakat terkait perlindungan dan pengelolaan lingkungan hidup	2.11.08 PROGRAM PENINGKATAN PENDIDIKAN, PELATIHAN DAN PENYULUHAN LINGKUNGAN HIDUP UNTUK MASYARAKAT	Persentase jumlah peserta yang berhasil memahami penyampaian sosialisasi dan penyuluhan tentang lingkungan hidup (%)	82,5	%	52.750.800	0	%	0	0	%	0	0,00	%	-	0,00	0	0,00	%	-	0,00	0	Pelaksanaan kegiatan pada tw 3
15		2.11.08.2.01 Penyelenggaraan Pendidikan, Pelatihan, dan Penyuluhan Lingkungan	Jumlah Sosialisasi dan Penyuluhan tentang Lingkungan Hidup yang Dilaksanakan (Kali)	2	Kali	52.750.800	0	Kali	0	0	Kali	0	0,00	Kali	-	0,00	0	0,00	Kali	-	0,00	0	Pelaksanaan kegiatan pada tw 3

No	Sasaran	Program / Kegiatan / Sub Kegiatan	Indikator Kinerja Program (Outcome) / Kegiatan (Output) /	Target Kinerja dan Anggaran Renja Perangkat Daerah Kabupaten/kota Tahun Berjalan 2022 yang dievaluasi			Realisasi Kinerja Pada Triwulan						Realisasi Capaian Kinerja dan Anggaran Renja SKPD 2022 yang dievaluasi			Tingkat Capaian Kinerja dan Realisasi Anggaran Renja Perangkat		Realisasi Kinerja dan Anggaran Renstra Perangkat Daerah Kabupaten/kota s/d Tahun 2022		Tingkat Capaian Kinerja dan Realisasi		Keterangan										
							I			II																						
		Penyuluhan Lingkungan Hidup untuk Lembaga Kemasyarakatan Tingkat Daerah Kabupaten/Kota	Jumlah Laporan Penyelenggaraan dan Penyuluhan tentang lingkungan Hidup (Laporan)	1	Laporan		0	Kali		0	Kali		0,00	Kali		0,00		0,00	Kali		0,00		Laporan pelaksanaan kegiatan disusun pada akhir tahun									
36		2.11.08.2.01.01 Peningkatan Kapasitas dan Kompetensi Sumber Daya Manusia Bidang Lingkungan Hidup untuk Lembaga Kemasyarakatan	Terlaksananya Peningkatan Kapasitas dan Kompetensi Sumber Daya Manusia Bidang Lingkungan Hidup untuk Lembaga Kemasyarakatan (Kegiatan)	1	Kegiatan	52.750.800	0	Kegiatan		0	Kegiatan		0,00	Kegiatan	-	0,00	0	0,00	Kegiatan		-	0,00	0	Pelaksanaan kegiatan pada tw 3								
Rata-rata Capaian Kinerja Sub Kegiatan (%)																0,00	0,00															
Predikat Kinerja Sub Kegiatan																SR	SR															
Rata - rata Capaian Kinerja Kegiatan (%)																0	0,00															
Predikat Kinerja Kegiatan																SR	SR															
8	kepedulian masyarakat/lembaga masyarakat/dunia usaha/dunia pendidikan/filantropi dalam upaya perlindungan dan pengelolaan	2.11.09 PROGRAM PENGHARGAAN LINGKUNGAN HIDUP UNTUK MASYARAKAT	Persentase Masyarakat/Lembaga masyarakat/Dunia Usaha/Dunia Pendidikan/Filantropi yang Dilakukan Fasilitasi dan Pembinaan Mendapatkan Penghargaan	55	%	468.321.600	0	%	18.416.300	0	%	40.268.400	0,00	%	40.268.400	0,00	8,60	0,00	%	40.268.400,00	0,00	8,60	Program belum dilaksanakan di triwulan 2									
			Persentase Sekolah yang Menjadi Sekolah Adiwiyata	25	%		0	%		0	%																					
16		2.11.09.2.01 Pemberian Penghargaan Lingkungan Hidup Tingkat Daerah Kabupaten/Kota	Jumlah Pemberian Penghargaan Tentang Lingkungan Hidup yang Dilaksanakan (Kali)	2	Kali	468.321.600	0	Kali	18.416.300	0	Kali	40.268.400	0,00	Kali	40.268.400	0,00	8,60	0,00	Kali	40.268.400,00	0,00	8,60	pelaksanaan direncanakan pada tw 3 dan 4									
			Jumlah Fasilitasi dan Pembinaan Terhadap Masyarakat/Lembaga Masyarakat/Dunia Usaha/Dunia Pendidikan/Filantropi Dalam Penilaian Upaya Perlindungan dan Pengelolaan Lingkungan Hidup (Kali)	8	Kali		0	Kali		6	Kali		6,00	Kali		75,00	6,00	Kali		75,00				1. SOSIALISASI GERAKAN PEDULI DAN BERBUDAYA LINGKUNGAN HIDUP DI SEKOLAH TAHUN 2022. HARI DAN TANGGAL : KAMIS 24 FEBRUARI 2022 2. BIMTEK KUESIONER PENILAIAN SEKOLAH ADIWIYATA TAHUN 2022 HARI DAN TANGGAL : RABU, 16 MARET 2022 3. PEMBINAAN CALON SEKOLAH ADIWIYATA MANDIRI TAHUN 2022 HARI DAN TANGGAL : RABU, 23 MARET 2022 4. PEMBINAAN PENGELOLAAN LINGKUNGAN HIDUP DI SEKOLAH/MADRASAH HARI DAN TANGGAL : KAMIS, 19 MEI 2022 5. PEMBINAAN CALON SEKOLAH ADIWIYATA KABUPATEN PROVINSI DAN NASIONAL TAHUN 2022								

No	Sasaran	Program / Kegiatan / Sub Kegiatan	Indikator Kinerja Program (Outcome) / Kegiatan (Output) /	Target Kinerja dan Anggaran Renja Perangkat Daerah Kabupaten/kota Tahun Berjalan 2022 yang dievaluasi			Realisasi Kinerja Pada Triwulan						Realisasi Capaian Kinerja dan Anggaran Renja SKPD 2022 yang dievaluasi			Tingkat Capaian Kinerja dan Realisasi Anggaran Renja Perangkat		Realisasi Kinerja dan Anggaran Renstra Perangkat Daerah Kabupaten/kota s/d Tahun 2022		Tingkat Capaian Kinerja dan Realisasi		Keterangan						
							I			II																		
			Jumlah Laporan Pelaksanaan Fasilitasi dan Pembinaan serta Pemberian Penghargaan Tentang Lingkungan Hidup (Laporan)	1	Laporan		0	Laporan		0	Laporan		0,00	Laporan		0,00	Laporan		0,00	Laporan		0,00	Laporan		Laporan dibuat pada akhir tahun			
37		2.11.09.2.01.01 Penilaian Kinerja Masyarakat/Lembaga Masyarakat/Dunia Usaha/Dunia Pendidikan/Filantropi dalam Perlindungan dan Pengelolaan Lingkungan Hidup	Terlaksananya Penilaian Kinerja Masyarakat/Lembaga Masyarakat/Dunia Usaha/Dunia Pendidikan/Filantropi dalam Pengelolaan Lingkungan Hidup (Kegiatan)	1	Kegiatan	468.321.600	0	Kegiatan		18.416.300		40.268.400	0,00	Kegiatan		40.268.400	0,00	8,60	0,00	Kegiatan		40.268.400,00	0,00	8,60	pelaksanaan direncanakan pada tw 3 dan 4			
Rata-rata Capaian Kinerja Sub Kegiatan (%)														0,00	8,60													
Predikat Kinerja Sub Kegiatan														SR	SR													
Rata - rata Capaian Kinerja Kegiatan (%)														25	8,60													
Predikat Kinerja Kegiatan														SR	SR													
9	Terlaksananya penanganan pengaduan terkait dugaan pencemaran/ke rusakan lingkungan hidup	2.11.10 PROGRAM PENANGANAN PENGADUAN LINGKUNGAN HIDUP	Persentase Kasus Lingkungan Hidup yang Ditindaklanjuti	100	%	41.419.000	100	%		0	100	%	1.266.900	100,00	%	-	100,00	0,00	100,00	%	-	100,00	0,00		1 kasus pengaduan yang masuk antara warga desa Sabah dengan PT. Hasnur Jaya Internasional masalah air dari jalan hauling yang masuk ke lahan karet warga			
17		2.11.10.2.01 Penyelesaian Pengaduan Masyarakat di Bidang Perlindungan dan Pengelolaan Lingkungan Hidup (PPLH) Kabupaten/Kota	Jumlah Kasus Lingkungan Hidup yang Ditangani (pengaduan)	4	Pengaduan	41.419.000	1	Pengaduan		0	1	Pengaduan	1.266.900	1,00	Pengaduan	1.266.900	25,00	3,06	1,00	Pengaduan	1.266.900,00	25,00	3,06	1 kasus pengaduan yang masuk antara warga desa Sabah dengan PT. Hasnur Jaya Internasional masalah air dari jalan hauling yang masuk ke lahan karet warga				
			Jumlah laporan penanganan kasus lingkungan hidup (Laporan)	1	Laporan		0	Laporan		0	0	Laporan	0,00	Laporan		0,00		0,00	Laporan		0,00		0,00	Laporan pengaduan disusun di akhir tahun				
38		2.11.10.2.01.01 Pengelolaan Pengaduan Masyarakat terhadap PPLH Kabupaten/Kota	Terlaksananya pengelolaan pengaduan masyarakat terhadap PPLH kabupaten/kota (Kegiatan)	1	Kegiatan	41.419.000	1	Kegiatan		0	1	Kegiatan	1.266.900	1,00	Kegiatan	1.266.900	100,00	3,06	1,00	Kegiatan	1.266.900,00	100,00	3,06	terlaksana kegiatan pengelolaan pengaduan selama Januari - Juni 2022				
Rata-rata Capaian Kinerja Sub Kegiatan (%)														100,00	3,06													
Predikat Kinerja Sub Kegiatan														ST	SR													
Rata - rata Capaian Kinerja Kegiatan (%)														12,5	3,06													
Predikat Kinerja Kegiatan														SR	SR													
10		PROGRAM PENGUKUAN KEBERADAAN MASYARAKAT HUKUM ADAT (MHA), KEARIFAN LOKAL DAN HAK MHA YANG TERKAIT DENGAN PPLH	Persentase Masyarakat Hukum Adat yang ditetapkan haknya (%)	12,5	%	129.272.100	0	%		3.000.000,00	0	%	6.723.300	0,00	%	6.723.300,00	0,00	5,20	0,00	%		6.723.300,00	0,00	5,20	Masih dalam proses			
			Persentase kelompok Masyarakat Hukum Adat yang dilakukan peningkatan kapasitas (%)	12,5	%		0	%			0	%		0,00	%		0,00		0,00	%			0,00	0,00	Masih dalam proses			
18		Pengakuan MHA, Kearifan Lokal, Pengetahuan Tradisional dan Hak MHA yang Terkait dengan PPLH	Jumlah Kelompok MHA yang Ditetapkan Haknya (Kelompok)	1	kelompok	88.692.200	0	kelompok		3.000.000,00	0	kelompok	6.000.000	0,00	kelompok	6.000.000,00	0,00	6,76	0,00	kelompok	6.000.000,00	0,00	6,76	Masih dalam proses				

No	Sasaran	Program / Kegiatan / Sub Kegiatan	Indikator Kinerja Program (Outcome) / Kegiatan (Output) /	Target Kinerja dan Anggaran Renja Perangkat Daerah Kabupaten/kota Tahun Berjalan 2022 yang dievaluasi			Realisasi Kinerja Pada Triwulan						Realisasi Capaian Kinerja dan Anggaran Renja SKPD 2022 yang dievaluasi			Tingkat Capaian Kinerja dan Realisasi Anggaran Renja Perangkat		Realisasi Kinerja dan Anggaran Renstra Perangkat Daerah Kabupaten/kota s/d Tahun 2022			Tingkat Capaian Kinerja dan Realisasi		Keterangan					
							I			II																		
39		Koordinasi, Sinkronisasi, Penyediaan Data dan Informasi Pengakuan Keberadaan MHA, Kearifan Lokal, atau Pengetahuan Tradisional dan Hak Kearifan Lokal atau Pengetahuan Tradisional dan Hak MHA terkait dengan PPLH	Terlaksananya Koordinasi, Sinkronisasi, Penyediaan Data dan Informasi Pengakuan Keberadaan MHA, Kearifan Lokal, atau Pengetahuan Tradisional dan Hak Kearifan Lokal atau Pengetahuan Tradisional dan Hak MHA terkait dengan PPLH	1	Kegiatan	88.692.200	0	kelompok	3.000.000,00	0	kelompok	6.000.000	0,00	kelompok	6.000.000,00	0,00	6,76	0,00	kelompok	6.000.000,00	0,00	6,76	Masih dalam proses					
Rata-rata Capaian Kinerja Sub Kegiatan (%)															0,00	6,76												
Predikat Kinerja Sub Kegiatan															SR	SR												
19		Peningkatan Kapasitas MHA dan Kearifan Lokal, Pengetahuan Tradisional dan Hak MHA yang terkait dengan PPLH	Jumlah Kelompok MHA yang dilakukan peningkatan kapasitas (Kelompok)	1	kelompok	40.579.900	0	kelompok	-	0	kelompok	723.300	0,00	kelompok	723300,00	0,00	1,78	0,00	kelompok	723300,00	0,00	1,78	Masih dalam proses					
Rata-rata Capaian Kinerja Sub Kegiatan (%)															0,00	1,78												
Predikat Kinerja Sub Kegiatan															SR	SR												
Rata-rata Capaian Kinerja Kegiatan (%)															0	4,27												
Predikat Kinerja Kegiatan															SR	SR												
11	Meningkatnya Kebersihan Kota Dari Sampah	2.11.11 PROGRAM PENGELOLAAN PERSAMPAHAN	Persentase cakupan area pelayanan	66,67	%	8.347.417.532	66,67	%	1.009.533.850	66,67	%	3.914.232.550	66,67	%	3.914.232.550	100,00	46,89	66,67	%	3.914.232.550,00	100,00	46,89	cakupan area pelayanan tercapai di 8 kecamatan dari 12 kecamatan yang ada di Kabupaten Tapin, meliputi : kecamatan Tapin Utara, Binuang, Lokpaikat, Tapin Selatan, Tapin Tengah, Bungur, Salam Babaris, dan Hatungun					
			Persentase volume sampah yang ditangani	73	%		56,34	%		56,3	%		56,30	%		77,12						Sesuai neraca pengelolaan sampah Tahun 2022						
			Persentase volume sampah yang dikurangi	26	%		15,85	%		16,4	%		16,40	%		63,08						Sesuai neraca pengelolaan sampah Tahun 2022						
			Persentase Areal Publik Bebas Sampah	100	%		70	%		77	%		77,00	%		77,00						Fasilitas umum yang menjadi kewenangan Dinas Lingkungan Hidup. Masih terdapat sampah di sudut-sudut areal publik						
			Persentase TPS Zero Sampah Pada Waktu Tertentu (Siang Hari)	100	%		75	%		80	%		80,00	%		80,00						Sebanyak 7 dari 9 TPS yang ada di Kec. Tapin Utara dan Binuang Zero Sampah pada jam 08.00 (Pagi) s/d siang hari.						
			Persentase Jumlah Fasilitas Pengelolaan Sampah (Bank Sampah, TPS3 R, Rumah Kompos) yang Beroperasi Aktif	90	%		50	%		70	%		70,00	%		77,78						Sebanyak 2 TPS 3R aktif, 1 bank sampah induk dan 25 Bank Sampah Unit aktif						

No	Sasaran	Program / Kegiatan / Sub Kegiatan	Indikator Kinerja Program (Outcome) / Kegiatan (Output) /	Target Kinerja dan Anggaran Renja Perangkat Daerah Kabupaten/kota Tahun Berjalan 2022 yang dievaluasi			Realisasi Kinerja Pada Triwulan						Realisasi Capaian Kinerja dan Anggaran Renja SKPD 2022 yang dievaluasi			Tingkat Capaian Kinerja dan Realisasi Anggaran Renja Perangkat		Realisasi Kinerja dan Anggaran Renstra Perangkat Daerah Kabupaten/kota s/d Tahun 2022				Tingkat Capaian Kinerja dan Realisasi		Keterangan	
							I			II															
			Persentase Jumlah Desa/Kelurahan yang Mandiri Dalam Pengelolaan Sampah	50	%		10	%		10	%		10,00	%		20,00									Sebanyak 19 desa/kelurahan mandiri dalam pengelolaan sampah
20		2.11.11.2.01 Pengelolaan Sampah	Jumlah petugas kebersihan yang menangani sampah	295	Orang	8.347.417.532	300	Orang	1.009.533.850	300	Orang	3.914.232.550	300,00	Orang	3.914.232.550	101,69	46,89	300,00	Orang	3.914.232.550,00	101,69	46,89			terealisasi sebanyak 300 orang petugas yang menangani sampah dari target 295 orang yang ditetapkan
			Jumlah armada pengangkut sampah yang beroperasi	14	Unit		14	Unit		14	Unit		14,00	Unit		100,00		14,00	Unit		100,00			berupa : 10 unit Dump Truck, dan 4 unit Arm Roll	
			Jumlah peserta yang dibina	50	Orang		10	Orang		52	Orang		52,00	Orang		104,00		52,00	Orang		104,00			yang meliputi pembinaan pengelolaan persampahan sebagai tindak lanjut implementasi Perda No 06 Tahun 2015 Tentang Pengelolaan Sampah kepada Lurah dan Kepala Desa di sebagian Kecamatan Tapin Utara dan Bungur	
			Jumlah sarana prasarana pengelolaan sampah yang dibeli/dibangun	7	Unit		4	Unit		7	Unit		7,00	Unit		100,00		7,00	Unit		100,00			berupa kendaraan operasional roda tiga sebanyak 4 unit, excavator sebanyak 1 unit dan bak kontainer 2 unit	
41		2.11.11.2.01.03 Penanganan Sampah dengan melakukan Pemilahan, Pengumpulan, Pengangkutan, Pengolahan, dan Pemrosesan Akhir Sampah di TPA/TPST/SPA Kabupaten/Kota	Waktu yang disediakan untuk Pelaksanaan Penanganan Sampah dengan melakukan Pemilahan, Pengumpulan, Pengangkutan, Pengolahan, dan Pemrosesan Akhir Sampah di TPA/TPST/SPA Kabupaten/Kota (Bulan)	12	Bulan	5.326.035.100	3	Bulan	800.570.000	6	Bulan	1.800.151.500	6,00	Bulan	1.800.151.500	50,00	33,80	6,00	Bulan	1.800.151.500,00	50,00	33,80			kegiatan penanganan sampah telah dilaksanakan pada Tempat Pembuangan Sampah (TPS) dan Tempat Pemrosesan Akhir (TPA) di Kabupaten Tapin dalam kurun waktu januari - juni 2022
42		2.11.11.2.01.04 Peningkatan Peran serta Masyarakat dalam Pengelolaan Persampahan	Terlaksananya Kegiatan Peningkatan Peran serta Masyarakat dalam Pengelolaan Persampahan (Kali)	1	Kali	41.975.000	0		105.000	1	Kali	1.188.000	1,00	Kali	1.188.000	100,00	2,83	1,00	Kali	1.188.000,00	100,00	2,83			Dilaksanakan 1 kali di desa Ketapang dalam rangka partisipasi dalam Program Peningkatan Kualitas Keluarga pada TW II
43		2.11.11.2.01.05 Koordinasi dan Sinkronisasi Penyediaan Sarana dan Prasarana Pengelolaan Persampahan	Jumlah Sarana Prasarana Pengelolaan Persampahan yang Disediakan (Unit)	3	Unit	835.038.132	4		201.258.850	4	Unit	204.990.650	4,00	Unit	204.990.650	133,33	24,55	4,00	Unit	204.990.650,00	133,33	24,55			berupa kendaraan operasional roda tiga sebanyak 4 unit pada TW I, utk TW II sedang dalam proses pembuatan desain tempat pengolahan sampah dengan teknologi BSF (Maggot)
44		2.11.11.2.01.07 Penyediaan Sarana dan Prasarana Pengelolaan Persampahan di TPA/TPST/SPA Kabupaten/Kota	Jumlah Sarana Prasarana Pengelolaan Persampahan di TPA/TPST/SPA yang Disediakan (Unit)	2	Unit	2.144.369.300	0		7.600.000	3	Unit	1.907.902.400	3,00	Unit	1.907.902.400	150,00	88,97	3,00	Unit	1.907.902.400,00	150,00	88,97			Sudah dilaksanakan pengadaan alat berat Excavator (1 unit) dan bak kontainer sebanyak 2 unit pada TW II
Rata-rata Capaian Kinerja Sub Kegiatan (%)																108,33	37,54								
Predikat Kinerja Sub Kegiatan																ST	SR								
Rata-rata Capaian Kinerja Kegiatan (%)																101,424	46,89								
Predikat Kinerja Kegiatan																ST	SR								
Jumlah Anggaran dan Realisasi Seluruh Program				27.757.003.834		2.644.566.638		8.297.770.587		8.297.770.587		29,89		8.297.770.587,00											
RATA-RATA CAPAIAN KINERJA DARI SELURUH PROGRAM DAN ANGGARAN (PROGRAM 1 s.d. PROGRAM 11)																62,19	16,98								
PREDIKAT KINERJA DARI SELURUH PROGRAM (PROGRAM 1 s.d. PROGRAM 11)																R	SR								