



PEMERINTAH KABUPATEN TAPIN  
**DINAS LINGKUNGAN HIDUP**

Jalan Gubernur H. Aberani Sulaiman No. 129 Rantau 71111 Kalimantan Selatan  
Telp./Fax (0517) 31638 / E-Mail : blhtapin@gmail.com

Nomor : 660/38 -Sekt/DLH/2022  
Lampiran : ---  
Perihal : **Undangan Rapat**

Rantau, 20 April 2022

Kepada Yth. :

1. Sekretaris
2. Semua Kabid
3. Semua Kasi/Kasubbag
4. Pejabat Fungsional
5. Ka. UPTD & Ka. TU  
Laboratorium Lingkungan
6. Karyawan/ti Kantor  
(ASN) Dinas lingkungan  
Hidup

Di -

Rantau

Dengan ini kami sampaikan undangan rapat Aparatur Sipil Negara Dinas Lingkungan Hidup Kabupaten Tapin yang akan dilaksanakan pada :


Hari / tanggal : Kamis, 21 April 2022

Waktu : Pukul 09.00 WITA - selesai

Tempat : Ruang aula lantai 2 Kantor Dinas Lingkungan Hidup  
Kabupaten Tapin

Acara : Rapat monev rencana aksi triwulan I, monev Perjanjian  
Kinerja (PK) pejabat dan individu/staf triwulan 1, serta reuiu  
IKU Eselon II dan indikator kinerja program .

Demikian disampaikan, atas perhatian dan kehadirannya diucapkan terima kasih.



Kepala Dinas,

**Ir. H. Nordin, MS**  
NIP. 19660421 199403 1 016



PEMERINTAH KABUPATEN TAPIN  
**DINAS LINGKUNGAN HIDUP**

Jalan Gubernur H. Aberani Sulaiman No. 129 Rantau 71111 Kalimantan Selatan  
Telp./Fax (0517) 31638 / E-Mail : blhtapin@gmail.com

**DAFTAR HADIR**

Acara : Rapat Monev Rencana Aksi Triwulan I, Monev Perjanjian Kinerja (PK) Pejabat dan individu staf Triwulan I, serta reviu IKU Eselon II dan indikator kinerja program  
Hari/Tanggal : Kamis / 21 April 2022  
Waktu : 09.00 WITA - Selesai  
Tempat : Aula Kantor Dinas Lingkungan Hidup Kabupaten Tapin


NO.	NAMA	JABATAN	TANDA TANGAN	L/P
1.	NORWIN	Kasub		
2.	Cef andre	St.		
3.	Haniyadi	Kabid. PPKLH		L
4.	Sufriyah NOOR	KABID PDLB3		L
5.	M. Iskandar	Kambing Unpeg		L
6.	HERMADIANSYAH	Kabid TL		L
7.	Miyadi	KABID PPKLH		L
8.	ANDY NORMANSYAH	JFT PEDAL		L
9.	Richa Handayani	Ka. UPT Laboratorium		P
10.	KH. TAIRUNNISA L.	JF. PEDAL		P
11.	DEBBY MIRANTY .A	JF. PEDAL		P
12.	Hj. Sani Rusmaniah	JF. Perencana		P
13.	Peday D	Kasi Penataan L.		L
14.	TIKPI GHODY	JF Pedal		L
15.	Lianawidy Sihite	Staf PPKLH		P
16.	M. Suganif	Staf		L

NO.	NAMA	JABATAN/INSTANSI	TANDA TANGAN	L/P
17.	Ale R	Kasubag rmlar/PLH		L
18.	Sebagio	IF Pedal		L
19.	Bambang W	ka.TU lolo		L
20.	JUNJIDI	STAF		L
21.	syahri Bayati	ST. Pedal		P
22.				
23.	Muhammad Rizki-F	IF Pedal		L
24.	Rizkia Hanna A	Staf Renlap/OLH		P
25.	HURAWATI	Kasi- Pengaduan-		P.
26.	HERIANSYAH	STAF		L
27.	Yoor Anna	IF pedal		P
28.	Afreru Amara	Staf PTT Proslap		P.
29.	Istandar Fulkarnain	Pedal		L
30.				

SUDAH DIPERIKSA DAN DISAPAKAN  
 OLEH PEJABAT PENATAANSAMPEL DAN  
 DINAS LINGKUNGAN HIDUP KAB. TAPIN  
 TGL/PARAF: 18 MAY 2022  
 NAMA: DR CHANDRA MUGRANA PS ET MSc



Mengetahui,  
 Kepala Dinas



Ir. H. Nordin, MS  
 Pembina Utama Muda (IV/C)  
 NIP. 19660421 199403 1 016





### NOTULEN RAPAT

Hari / Tanggal : Kamis/ 21 April 2022  
Waktu : 09.00 WITA s/d selesai  
Tempat : Aula Dinas Lingkungan Hidup Kabupaten Tapin  
Pemimpin Rapat : Kepala Dinas Lingkungan Hidup  
Jumlah peserta : 28 Orang  
Materi Rapat : Rapat Monev Rencana Aksi Triwulan I

Rapat Koordinasi dibuka oleh Kepala Dinas Lingkungan Hidup dan dilanjutkan dengan arahan Kepala Dinas LH serta Sekretaris Dinas LH dalam Rangka Pembahasan Monitoring dan Evaluasi Pelaksanaan Program Kegiatan pada Triwulan 1 Tahun 2022 (Monev Rencana Aksi Triwulan 1).

Adapun hasil rapat adalah sebagai berikut:

1. Diskusi pembahasan tentang IKU Dinas Lingkungan Hidup sudah dilakukan revisi terhadap nilai IKLH yang sudah diverifikasi oleh KLHK. Adapun Nilai Indeks Tutupan Lahan Kab.Tapin sangat sulit untuk memperoleh nilai yang lebih besar karena harus sesuai dengan kenyataan dilapangan yang harus sesuai dengan syarat dan verifikasi KLHK.
2. Bidang PPKLH diskusi tentang perencanaan pergeseran anggaran dari kegiatan pembangunan Taman Kehati untuk kegiatan pengadaan mobil operasional laboratorium, motor operasional lapangan Dinas Lingkungan Hidup, inventarisasi RTH, perencanaan pembangunan laboratorium yang baru serta pembuatan pagar TPA, dan makan minum untuk rapat. Adapun kegiatan pembangunan taman kehati dimasukkan kedalam pengelolaan RTH yang seluas 16,3 Ha.
3. Monitoring dan Evaluasi rencana aksi perlu ditambahkan dalam kolom untuk target setiap per triwulan.
4. Bidang TL diskusi tentang kegiatan monitoring dan evaluasi dalam hal pengelolaan lingkungan oleh beberapa kegiatan dan atau usaha perlu lebih ditingkatkan dalam pengelolaan pelaporan seperti dokumen UKL-UPL dan AMDAL oleh perusahaan yang berkewajiban.
5. Bidang P2KLH diskusi tentang kegiatan Adiwiyata untuk triwulan I baru dilaksanakan pembinaan dengan harapan semua sekolah yang ada di Kab.Tapin masuk sebagai sekolah Adiwiyata, dan Tahun 2022 sekolah Adiwiyata telah ditargetkan sebanyak 20 sekolah.
6. Bidang PSLB3 diskusi tentang persentase areal public bebas sampah dilakukan perubahan menjadi 100% dari 90%.
7. Hasil Monitoring dan Evaluasi Capaian Kinerja dan Realisasi Anggaran Renja Perangkat Daerah Tahun 2022 triwulan I yaitu, sebagai berikut:

NO.	PROGRAM	INDIKATOR	TARGET	REALISASI KINERJA TW.1	ANGGARAN	REALISASI ANGGARAN TW.1	TINGKAT CAPAIAN KINERJA DAN REALISASI ANGGARAN TW.1
1.	Program Penunjang Urusan Pemerintahan Daerah Kabupaten/Kota	Persentase Unit Kerja yang Mendapatkan Pelayanan Administrasi Perkantoran	100 %	100 %	8.033.368.568	929.445.518	11,57 %
		Persentase Sarana dan Prasarana Dalam Kondisi Baik	80 %	99,92 %			
		Persentase Ketersediaan Laporan Kinerja dan Keuangan yang Wajib Disusun dan Dilaporkan Tepat Waktu	100 %	46,43 %			
2.	Program Perencanaan Lingkungan Hidup	Persentase Luasan Lahan Terdampak yang Dikendalikan	100 %	100 %	947.909.300	6.600.000	0,70 %
		Persentase Rekomendasi Izin Lingkungan yang Ditindaklanjuti	100 %	0			
		Persentase Parameter Air Permukaan yang Diuji Sesuai Baku Mutu	40 %	96 %			
		Persentase Parameter Udara yang Diuji Sesuai baku mutu	80 %	100 %			
		Persentase Parameter Kerusakan Tanah Yang Diuji Tidak Melebihi Baku Mutu	60 %	0			
		Persentase Luas Ruang Terbuka Hijau (RTH) 3 Kecamatan di Kabupaten Tapin	7,5 %	0			
		Persentase Penurunan Emisi Gas Rumah Kaca di Business as Usual	22 %	0			
3.	Program Pengendalian Pencemaran Dan/Atau Kerusakan Lingkungan Hidup	Persentase Luasan Lahan & Hutan yang Terbakar	0 %	0	1.868.073.682	154.839.270	8,29 %
		Persentase parameter pengujian yang mengasilkan data valid dan akurat sesuai SNI dan ISO 17025	98 %	100 %			
		Persentase Luas Ruang Terbuka Hijau (RTH) 3 Kecamatan di Kabupaten Tapin	7,5 %	0			
4.	Program Pengelolaan Keaneekaragaman Hayati (Kehati)	Persentase Populasi Bekantan di Kawasan Bernilai Penting	7 %	0	7.413.625.652	471.856.100	6,36 %
		Persentase Perusahaan yang Melaksanakan Pengelolaan Limbah B3 Sesuai Ketentuan	100 %	12,50 %			
5.	Program Pengendalian Bahan Berbahaya Dan Beracun (B3) Dan Limbah Bahan Berbahaya Dan Beracun (Limbah B3)	Persentase Jumlah Usaha/Kegiatan Pemegang Izin Lingkungan yang Memenuhi Ketentuan Pengendalian Pencemaran Air	100 %	50 %	324.901.400	50.875.600	15,56 %
		Persentase Jumlah Usaha/Kegiatan Pemegang Izin Lingkungan yang Memenuhi Ketentuan Pengendalian Pencemaran Udara	100 %	75 %			
6.	Program Pembinaan Dan Pengawasan Terhadap Izin Lingkungan Dan Izin Perlindungan Dan Pengelolaan Lingkungan Hidup (PPLH)	Persentase Jumlah peserta yang berhasil memahami penyampaian sosialisasi dan penulisan tentang lingkungan hidup	82,5 %	0	29.944.200	0	0
		Program Peningkatan Pendidikan, Pelatihan Dan Penyuluhan Lingkungan Hidup Untuk Masyarakat	82,5 %	0			
7	Program Peningkatan Pendidikan, Pelatihan Dan Penyuluhan Lingkungan Hidup Untuk Masyarakat	Persentase Jumlah peserta yang berhasil memahami penyampaian sosialisasi dan penulisan tentang lingkungan hidup	82,5 %	0	52.750,800	0	0




NO.	PROGRAM	INDIKATOR	TARGET	REALISASI KINERJA TW.1	ANGGARAN	REALISASI ANGGARAN TW.1	TINGKAT CAPAIAN KINERJA DAN REALISASI ANGGARAN TW.1
8.	Program Penghargaan Lingkungan Hidup Untuk Masyarakat	Persentase Masyarakat/Lembaga masyarakat/Dunia Usaha/Dunia Pendidikan/Filantropi yang Dilakukan Fasilitas dan Pembinaan Mendapatkan Penghargaan	55 %	0	468.321.600	18.416.300	3,93 %
9.	Program Penanganan Pengaduan Lingkungan Hidup	Persentase Kasus Lingkungan Hidup yang Ditindaklanjuti	100 %	100 %	41.419.000	0	0
10.	Program Pengakuan Keberadaan Masyarakat Hukum Adat (MHA), Kearifan Lokal Dan Hak Mha Yang Terkait Dengan PPLH	Persentase Masyarakat Hukum Adat yang ditetapkan haknya Persentase kelompok Masyarakat Hukum Adat yang dilakukan peningkatan kapasitas Persentase cakupan area pelayanan Persentase volume sampah yang ditangani Persentase volume sampah yang dikurangi Persentase Areal Publik Bebas Sampah Persentase TPS Zero Sampah Pada Waktu Tertentu (Siang Hari)	12,5 % 12,5 % 66,67 % 73 % 2600 % 90 %	0 0 66,67 % 56,34 % 15,85 % 70 %	129.272.100	3.000.000	2,32 %
11.	Program Pengelolaan Persampahan	Persentase Jumlah Fasilitas Pengelolaan Sampah (Bank Sampah, TPS3 3R, Rumah Kompos) yang Beroperasi Aktif Persentase Jumlah Desa/Kelurahan yang Mandiri Dalam Pengelolaan Sampah	90 % 50 %	50 % 10 %	8.347.417.532	1.009.533.850	12,09 %

8. Rata-Rata Capaian Kinerja Dari Seluruh Program Dan Anggaran pada Dinas Lingkungan Hidup di Triwulan I yaitu 53,22 % dengan capaian realisasi anggaran sebesar 5,54 % dan tergolong masih sangat rendah.
9. Melakukan diskusi pembahasan untuk rencana kegiatan pada triwulan ke II agar lebih bagus dari triwulan I baik pelaksanaan kegiatan maupun rencana realisasi anggaran, serta memberikan arahan dan masukan dari masing-masing peserta rapat untuk tercapainya target kinerja yang telah ditetapkan.

Rantau, 21 April 2022  
PTT Staff Perencanaan dan Pelaporan



Afresa Amanda, S.T





PEMERINTAH KABUPATEN TAPIN  
**DINAS LINGKUNGAN HIDUP**

Jalan Gubernur H. Aberani Sulaiman No. 129 Rantau 71111 Kalimantan Selatan  
Telp./Fax (0517) 31638 / E-Mail : blhtapin@gmail.com

**NOTULEN RAPAT**

Hari / Tanggal : Kamis/ 21 April 2022  
Waktu : 09.00 WITA s/d selesai  
Tempat : Aula Dinas Lingkungan Hidup Kabupaten Tapin  
Pemimpin Rapat : Kepala Dinas Lingkungan Hidup  
Jumlah peserta : 28 Orang  
Materi Rapat : Rapat Monev Capaian Kinerja dan Evaluasi Kinerja Individu pada Triwulan 1 Tahun 2022

Rapat Koordinasi dibuka oleh Kepala Dinas Lingkungan Hidup dan dilanjutkan dengan arahan Kepala Dinas LH serta Sekretaris Dinas LH dalam Rangka Pembahasan Capaian Kinerja dan Evaluasi Kinerja Individu pada Triwulan 1 Tahun 2022. Adapun hasil rapat adalah sebagai berikut :

1. Diskusi terkait sasaran dan indikator yang telah ditetapkan setiap ASN dengan menyesuaikan rencana aksi dan kegiatan yang ada pada setiap sub bidang.
2. Evaluasi capaian kinerja individu pada triwulan I untuk setiap ASN dilakukan secara berkala dengan melakukan monev terkait sasaran kegiatan dan indikator kinerja kegiatan berdasarkan jabatan yang ada pada setiap ASN sudah sesuai atau belum dengan kinerja yang ditetapkan.
3. Diskusi terkait permasalahan yang dihadapi selama melaksanakan kegiatan yang ada agar tidak mempengaruhi hasil dari kinerja setiap individu dan bisa memaksimalkan target realisasi yang dicapai untuk triwulan selanjutnya.
4. Monev IKI pada Triwulan Ke I dapat terlihat dari realisasi setiap ASN yang dilaporkan dapat melaksanakan tugas dan kewajibannya dengan capaian realisasi masing-masing yang sudah bagus sesuai dengan IKI yang ditetapkan.

Demikian notulen rapat yang dapat kami sampaikan.

Rantau, 21 April 2022

PTT Staff Perencanaan dan Pelaporan

Afresa Amanda, ST





**EVALUASI TERHADAP HASIL RENJA PERANGKAT DAERAH LINGKUP KABUPATEN/KOTA  
RENJA PERANGKAT DAERAH KABUPATEN TAPIN MONEV TRIWULAN I  
PERIODE PELAKSANAAN TAHUN 2022**

No	Sasaran	Program / Kegiatan/ Sub Kegiatan	Indikator Kinerja Program (Outcome) / Kegiatan (Output) / Sub Kegiatan (Sub Output)	Target Kinerja dan Anggaran Renja Perangkat Daerah Kabupaten/kota Tahun Berjalan 2022 yang dievaluasi		Realisasi Kinerja Pada Triwulan			Realisasi Capaian Kinerja dan Anggaran Renja SKPD 2022 yang dievaluasi		Tingkat Capaian Kinerja dan Realisasi Anggaran Renja Perangkat Daerah Tahun 2022 (%)		Keterangan		
						I					13 = (12/7x100)				
						7		8			12			9	
K	Rp	Realisasi Kinerja	Satuan	Rp	K	Rp	K	Rp							
1	Meningkatnya Sarana Prasarana Dalam Mendukung Kinerja Kegiatan	X.XX.01 PROGRAM PENUNJANG URUSAN PEMERINTAHAN DAERAH KABUPATEN/KOTA	Persentase Unit Kerja yang Mendapatkan Pelayanan Administrasi Perkantoran	100	%	8.033.368.568	100	%	929.445.518	100,00	%	929.445.518	100,00	11,57	Semua Unit Kerja telah terlayani kegiatan administrasi perkantoran
			Persentase Sarana dan Prasarana Dalam Kondisi Baik	80	%		99,92	%		99,92	%		124,90	jumlah sarpras yang teridentifikasi sebanyak : 2,831 unit, yang rusak : 22 unit, kondisi baik : 2,809. Persentase sarpras dalam kondisi baik = 99,22%	
			Persentase Ketersediaan Laporan Kinerja dan Keuangan yang Wajib Disusun dan Dilaporkan Tepat Waktu	100	%		46,43	%		46,43	%		46,43	Terdiri dari 6 laporan kinerja dan 1 laporan keuangan	
1	Tersedianya Dokumen Perencanaan dan Pelaporan Kinerja SKPD	X.XX.01.2.01 Perencanaan, Penganggaran, dan Evaluasi Kinerja Perangkat Daerah	Persentase Kelengkapan Dokumen Perencanaan, Laporan Capaian Kinerja dan Ikhtisar Realisasi Kinerja yang Dibuat Sesuai Ketentuan dan Tepat Waktu (%)	100	%	31.137.300	42,86	%	3.900.000	42,86	%	3.900.000	42,86	12,53	Terdiri dari 6 dokumen/laporan : - PK 2022 - LKIP 2021 - LKPJ 2021 - LPPD 2021 - Monev Renaksi triwulan 4 2021 - Monev DAK triwulan 4 2021
		X.XX.01.2.01.01 Penyusunan Dokumen Perencanaan Perangkat Daerah	Terlaksananya Penyusunan Dokumen Perencanaan Perangkat Daerah (Laporan)	3	Laporan	3.965.000	1	Laporan	300.000	1	Laporan	300.000	33,33	7,57	Laporan Perjanjian Kinerja (PK) Tahun 2022
		X.XX.01.2.01.06 Koordinasi dan Penyusunan Laporan Capaian Kinerja dan Ikhtisar Realisasi Kinerja SKPD (Laporan)	Tersusunnya Laporan Capaian Kinerja dan Ikhtisar Realisasi Kinerja SKPD (Laporan)	3	Laporan	26.237.200	3	Laporan	3.600.000	3	Laporan	3.600.000	100,00	13,72	Terdiri dari laporan : LKIP, LKPJ, LPPD Tahun 2021
		X.XX.01.2.01.07 Evaluasi Kinerja Perangkat Daerah (laporan)	Terlaksananya Penyusunan Laporan Evaluasi Kinerja Perangkat Daerah (laporan)	8	Laporan	935.100	2	Laporan	0	2	Laporan	-	25,00	0,00	Terdiri dari : Laporan Monev Rencana Aksi dan Monev DAK Triwulan 4 TA 2021
Rata-rata Capaian Kinerja Sub Kegiatan (%)											52,78	7,10			
Predikat Kinerja Sub Kegiatan											R	SR			
1	Tersedianya Laporan Keuangan SKPD	X.XX.01.2.02 Administrasi Keuangan Perangkat Daerah	Tersedianya Laporan Keuangan Tepat Waktu (%)	100	%	4.582.969.556	50	%	420.550.412	50,00	%	420.550.412	50,00	9,18	Tersedianya laporan keuangan akhir tahun TA 2021
		X.XX.01.2.02.01 Penyediaan Gaji dan Tunjangan ASN	Terlaksananya Penyediaan Gaji dan Tunjangan ASN (Bulan)	12	Bulan	4.520.184.656	3	Bulan	410.950.412	3	Bulan	410.950.412	25,00	9,09	Penyediaan gaji pegawai kantor DLH kurun waktu Januari-Maret 2022

		X.XX.01.2.02.04 Koordinasi dan Pelaksanaan Akuntansi SKPD	Terlaksananya Akuntansi dan Pelaporan Keuangan (Bulan)	12	Bulan	57.785.100	3	Bulan	9.600.000	3	Bulan	9.600.000	25,00	16,61	Terlaksana pembayaran gaji petugas asistensi keuangan bulan Januari - Maret 2022
		X.XX.01.2.02.05 Koordinasi dan Penyusunan Laporan Keuangan Akhir Tahun SKPD	Tersusunnya Laporan Keuangan Akhir Tahun (Laporan)	1	Laporan	3.099.900	1	Laporan	0	1	Laporan	-	100,00	0,00	Laporan keuangan akhir tahun TA 2021
		X.XX.01.2.02.07 Koordinasi dan Penyusunan Laporan Keuangan Bulanan/Triwulanan/Semesteran SKPD	Tersusunnya Laporan Keuangan Bulanan/Triwulanan/Semesteran (Laporan)	1	Laporan	1.899.900	0	Laporan	0	0	Laporan	-	0,00	0,00	Belum adanya realisasi laporan keuangan semesteran TA 2022
Rata-rata Capaian Kinerja Sub Kegiatan (%)													37,50	6,43	
Predikat Kinerja Sub Kegiatan													SR	SR	
1	Meningkatnya Pelayanan Administrasi Perkantoran	X.XX.01.2.06 Administrasi Umum Perangkat Daerah	Persentase Pelayanan Kepegawaian (%)	100	%	1.003.930.524	25	%	201.523.704	25,00	%	201.523.704	25,00	20,07	Terlaksana pelayanan kepegawaian selama bulan Januari - Maret 2022
			Persentase Pelayanan Surat Menyurat (%)	100	%		25	%		25,00	%		25,00	Terlaksana pelayanan surat menyurat selama bulan Januari - Maret 2022	
			Persentase Pelayanan Kearsipan (%)	100	%		25	%		25,00	%		25,00	Terlaksana pelayanan kearsipan selama bulan Januari - Maret 2022	
			Persentase Ketersediaan ATK (%)	100	%		25	%		25,00	%		25,00	Terlaksana pelayanan penyediaan ATK selama bulan Januari - Maret 2022	
		X.XX.01.2.06.01 Penyediaan Komponen Instalasi Listrik/Penerangan Bangunan Kantor	Tersedianya Komponen Instalasi Listrik/Penerangan Bangunan Kantor (Bulan)	12	Bulan	19.118.438	3	Bulan	11.400.000	3	Bulan	11.400.000	25,00	59,63	Tersedianya komponen instalasi listrik/penerangan bangunan kantor selama Januari - maret 2022
		X.XX.01.2.06.02 Penyediaan Peralatan dan Perlengkapan Kantor	Tersedianya Peralatan dan Perlengkapan Kantor (Bulan)	12	Bulan	137.937.300	3	Bulan	48.264.800	3	Bulan	48.264.800	25,00	34,99	Tersedianya peralatan perlengkapan selama Januari - maret 2022
		X.XX.01.2.06.04 Penyediaan Bahan Logistik Kantor	Terlaksananya Penyediaan Bahan Logistik Kantor (Bulan)	12	Bulan	72.259.000	3	Bulan	9.902.500	3	Bulan	9.902.500	25,00	13,70	Tersedianya bahan logistik kantor selama Januari - maret 2022
		X.XX.01.2.06.05 Penyediaan Barang Cetak dan Penggandaan	Tersedianya Barang Cetak dan Penggandaan (Bulan)	12	Bulan	5.607.200	3	Bulan	350.000	3	Bulan	350.000	25,00	6,24	Tersedianya barang cetak dan penggandaan selama Januari - maret 2022
		X.XX.01.2.06.07 Penyediaan Bahan/Material	Tersedianya Bahan/Material (bulan)	12	Bulan	5.293.586	3	Bulan	3.060.000	3	Bulan	3.060.000	25,00	57,81	Tersedianya bahan material selama Januari - maret 2022
		X.XX.01.2.06.08 Fasilitas Kunjungan Tamu	Tersedianya Makanan dan Minuman (Bulan)	12	Bulan	8.375.000	3	Bulan	0	3	Bulan	-	25,00	0,00	Tersedianya makanan dan minuman selama Januari - maret 2022
		X.XX.01.2.06.09 Penyelenggaraan Rapat Koordinasi dan Konsultasi SKPD	Terlaksananya Rapat-Rapat Koordinasi dan Konsultasi Ke Dalam dan Luar Daerah ( Bulan	12	Tahun	755.340.000	3	Bulan	128.546.404	3	Bulan	128.546.404	25,00	17,02	Terlaksananya rapat-rapat koordinasi dan konsultasi ke dalam & luar daerah selama Januari - maret 2022
Rata-rata Capaian Kinerja Sub Kegiatan (%)													25,00	27,06	
Predikat Kinerja Sub Kegiatan													SR	SR	
		X.XX.01.2.07 Pengadaan Barang Milik Daerah Penunjang Urusan Pemerintah Daerah	Terlaksananya Pengadaan Peralatan Dan Mesin Lainnya (Bulan)	12	Bulan	9.557.800	3	Bulan	8.960.000	3,00	Bulan	8.960.000	25,00	93,75	Terlaksana kegiatan pengadaan selama Januari - Maret 2022

		X.XX.01.2.07.06 Pengadaan Peralatan dan Mesin Lainnya	Jumlah perlengkapan dan peralatan kantor yang disediakan(Unit)	1	Unit	9.557.800	1	unit	8.960.000	1	unit	8.960.000	100,00	93,75	berupa Laptop untuk seksi Limbah B3 Bidang Persampahan
Rata-rata Capaian Kinerja Sub Kegiatan (%)													100,00	93,75	
Predikat Kinerja Sub Kegiatan													ST	ST	
		X.XX.01.2.08 Penyediaan Jasa Penunjang Urusan Pemerintahan Daerah	Persentase Penatausahaan Barang dengan Baik dan Benar (%)	100	%	237.454.240	25	%	38.503.402	25,00	%	38.503.402	25,00	16,22	Terlaksana penatausahaan barang dengan baik & benar selama bulan Januari - Maret 2022
		X.XX.01.2.08.02 Penyediaan Jasa Komunikasi, Sumber Daya Air dan Listrik	Terlaksananya Penyediaan Jasa Komunikasi, Sumber Daya Air dan Listrik (Bulan)	12	Bulan	114.480.000	3	Bulan	19.303.402	3	Bulan	19.303.402	25,00	16,86	Terlaksananya penyediaan jasa komunikasi, sumber daya air, dan listrik selama bulan Januari - Maret 2022
		X.XX.01.2.08.04 Penyediaan Jasa Pelayanan Umum Kantor	Tersedianya Jasa Kebersihan dan Keamanan Kantor (Bulan)	12	Bulan	122.974.240	3	Bulan	19.200.000	3	Bulan	19.200.000	25,00	15,61	Terlaksananya penyediaan jasa kebersihan dan keamanan kantor selama bulan Januari - Maret 2022
Rata-rata Capaian Kinerja Sub Kegiatan (%)													25,00	16,24	
Predikat Kinerja Sub Kegiatan													SR	SR	
	Meningkatnya Penggunaan Sarana dan Prasarana	X.XX.01.2.09 Pemeliharaan Barang Milik Daerah Penunjang Urusan Pemerintahan Daerah	Persentase Kendaraan Dinas yang Siap Pakai (%)	100	%	2.168.319.148	100	%	256.008.000	100,00	%	256.008.000	100,00	11,81	selama bulan Januari - Maret 2022 seluruh kendaraan dinas dalam kondisi siap pakai.
			Persentase Pemeliharaan Gedung (%)	100	%		75	%		75,00	%		75,00		dari 4 Gedung kantor, telah dilakukan pemeliharaan terhadap 3 gedung yaitu berupa pengecatan dan telah selesai dilaksanakan. Masih ada yang belum dilaksanakan yaitu perbaikan atap UPTD Laboratorium. Rencana dilaksanakan di triwulan 2
			Persentase Penatausahaan Barang dengan Baik dan Benar (%)	100	%		25	%		25,00	%		25,00		Terlaksana penatausahaan barang dengan baik & benar selama bulan Januari - Maret 2022
		X.XX.01.2.09.01 Penyediaan Jasa Pemeliharaan, Biaya Pemeliharaan dan Pajak Kendaraan Perorangan Dinas atau Kendaraan Dinas Jabatan	Terpeliharanya Rutin/Berkala Kendaraan Dinas atau Kendaraan Jabatan (Bulan)	12	Bulan	44.484.000	3	Bulan	1.775.600	3	Bulan	1.775.600	25,00	3,99	Terlaksana pemeliharaan rutin/berkala kendaraan dinas jabatan selama Januari - Maret 2022
		X.XX.01.2.09.02 Penyediaan Jasa Pemeliharaan, Biaya Pemeliharaan, Pajak, dan Perizinan Kendaraan Dinas Operasional atau Lapangan	Terpeliharanya Rutin/Berkala Kendaraan Dinas Operasional atau Lapangan (Bulan)	12	Bulan	1.524.165.600	3	Bulan	167.715.200	3	Bulan	167.715.200	25,00	11,00	Terlaksana pemeliharaan rutin/berkala kendaran dinas operasional/lapangan selama Januari - Maret 2022
		X.XX.01.2.09.03 Penyediaan Jasa Pemeliharaan, Biaya Pemeliharaan dan Perizinan Alat Besar	Tersedianya Jasa Pemeliharaan, Biaya Pemeliharaan dan Perizinan Alat Besar (Bulan)	12	Bulan	160.773.900	3	Bulan	18.980.000	3	Bulan	18.980.000	25,00	11,81	Terlaksana pemeliharaan alat besar selama Januari - Maret 2022
		X.XX.01.2.09.04 Penyediaan Jasa Pemeliharaan, Biaya Pemeliharaan dan Perizinan Alat Angkutan Darat Tak Bermotor	Tersedianya Jasa Pemeliharaan, Biaya Pemeliharaan, dan Perizinan Alat Angkutan Darat tak Bermotor (Bulan)	12	Bulan	31.000.000	3	Bulan	2.250.000	3	Bulan	2.250.000	25,00	7,26	Terlaksana pemeliharaan alat angkutan darat tak bermotor selama Januari - Maret 2022



		X.XX.01.2.09.06 Pemeliharaan Peralatan dan Mesin Lainnya	Terpeliharanya Peralatan dan mesin Lainnya (Bulan)	12	Bulan	148.751.976	3	Bulan	11.513.200	3	Bulan	11.513.200	25,00	7,74	Terlaksana pemeliharaan peralatan & mesin lainnya selama Januari - Maret 2022
		X.XX.01.2.09.09 Pemeliharaan/Rehabilitasi Gedung Kantor dan Bangunan Lainnya	Terpeliharanya Rutin/Berkala Gedung Kantor (Bulan)	12	Bulan	196.523.356	3	Bulan	29.135.500	3	Bulan	29.135.500	25,00	14,83	Terlaksana pemeliharaan rutin/berkala gedung kantor selama Januari - Maret 2022
		X.XX.01.2.09.10 Pemeliharaan/Rehabilitasi Sarana dan Prasarana Pendukung Gedung Kantor atau Bangunan Lainnya	Terpeliharanya Rutin/Berkala Sarana dan Prasarana Gedung Kantor atau Bangunan Lainnya (bulan)	12	Bulan	62.620.316	3	Bulan	24.638.500	3	Bulan	24.638.500	25,00	39,35	Terlaksana pemeliharaan rutin/berkala sarana prasarana gedung kantor selama Januari - Maret 2022
Rata-rata Capaian Kinerja Sub Kegiatan (%)													25,00	13,71	
Predikat Kinerja Sub Kegiatan													SR	SR	
Rata - rata Capaian Kinerja Kegiatan (%)													40,26	27,26	
Predikat Kinerja Kegiatan													SR	SR	
2	Meningkatnya pelaksanaan pembangunan yang berwawasan lingkungan melalui kajian dan penataan lingkungan yang baik dengan berdasarkan kepada dokumen lingkungan	2.11.02 PROGRAM PERENCANAAN LINGKUNGAN HIDUP	Persentase Usaha yang Memiliki Dokumen Lingkungan yang Dikendalikan	100	%	947.909.300	0	%	6.600.000	0,00	%	6.600.000	0,00	0,70	Belum ada dokumen yg masuk (per semester)
			Persentase Rekomendasi Dokumen Lingkungan yang Ditindaklanjuti	100	%		100	%		100,00	%		100,00		dari 1 dokumen yang diajukan oleh PT Kalimantan Prima Persada (KPP)
		2.11.02.2.02 Penyelenggaraan Kajian Lingkungan Hidup Strategis (KLHS) Kabupaten/Kota	Jumlah Kajian Lingkungan Hidup Strategis Kabupaten/Kota yang Dibuat (Dokumen)	2	Dokumen	947.909.300	0	Dokumen	6.600.000	0	Dokumen	6.600.000	0,00	0,70	Belum ada realisasi penyusunan dokumen Kajian Lingkungan Hidup Strategis Kabupaten/Kota
		2.11.02.2.02.02 Pembuatan dan Pelaksanaan KLHS RPJPD/RPJMD	Terlaksananya Pembuatan dan Pelaksanaan KLHS RPJPD/RPJMD (Dokumen)	2	Dokumen	900.000.000	0	Dokumen	0	0	Dokumen	-	0,00	0,00	Penyusunan dokumen Kajian Lingkungan Hidup Strategis Kabupaten/Kota masih dalam tahap proses penyusunan, meliputi : - Dokumen Daya Dukung Daya Tampung (DDDT) - Dokumen Informasi Kinerja Pengelolaan Lingkungan Hidup Daerah (IKPLHD)
		2.11.02.2.02.03 Pembuatan dan Pelaksanaan KLHS untuk KRP yang Berpotensi Menimbulkan Dampak/Resiko Lingkungan Hidup	Jumlah Rekomendasi Izin Lingkungan Yang dikeluarkan atas kegiatan/Usaha (Keg/Usaha)	9	Keg/Usaha	47.909.300	0	Keg/Usaha	6.600.000	0	Keg/Usaha	6.600.000	0,00	13,78	Belum ada realisasi untuk triwulan 1
			Jumlah Dokumen SPPL yang Diterbitkan (Keg/Usaha)	12	Keg/Usaha		0	Keg/Usaha					Belum ada realisasi untuk triwulan 1		
			Jumlah Perusahaan Yang taat Melaporkan Hasil Rencana Kelola dan Rencana Pemantauan Lingkungan (Perusahaan)	30	Perusahaan		0	Perusahaan		0	Perusahaan		0,00		Belum ada realisasi untuk triwulan 1
Rata-rata Capaian Kinerja Sub Kegiatan (%)													0,00	6,89	
Predikat Kinerja Sub Kegiatan													SR	SR	

Rata - rata Capaian Kinerja Kegiatan (%)										0,00	0,70				
Predikat Kinerja Kegiatan										SR	SR				
3	Terkendalinya Pencemaran dan Kerusakan Lingkungan Hidup	2.11.03 PROGRAM PENGENDALIAN PENCEMARAN DAN/ATAU KERUSAKAN LINGKUNGAN HIDUP	Persentase Parameter Air Permukaan yang Diuji Sesuai Baku Mutu	40	%	1.868.073.682	96	%	154.839.270	96	%	154.839.270	240	8,29	Dari 29 parameter yang diuji, di 17 titik sampling sebagian besar telah memenuhi baku mutu. Namun masih terdapat 19 parameter yang tidak sesuai baku mutu dari 493 parameter yang dilakukan pengujian. Parameter yang tidak memenuhi baku mutu terdiri dari : - Ds. Linuh : TSS - Ds. Kalumpang : TSS, DO, Amonia - Ds. Shabah : TSS - Ds. Bungur : TSS, DO - Ds. Kupang : TSS, Amonia - Ds. Banua Halat : TSS - Ds. Bundung : TSS, Amonia - Ds. Masta : TSS, DO, Amonia - Ds. Pabaungan : DO - Ds. Marampiau : DO - Kelurahan Binuang : Mangan - Kelurahan Raya Belanti : Mangan
			Persentase Parameter Udara yang Diuji Sesuai baku mutu	80	%		100	%		100	%		125	Terdiri dari 8 titik sampling, meliputi : - Desa Kupang (Permukiman) - Jl A. Yani Km.94 (Transportasi) - Ds. Baringin A (Industri) - Ds. Sungai Puting (Industri) - Kantor Bupati Tapin (Perkantoran) - Bundaran Bungur (Transportasi) - Jl. Jenderal Sudirman Rantau (Terminal) - Permukiman sekitar TPA Hatiwin dari 10 parameter yang diuji, yaitu Debu TSP, Kebisingan, NO2, SO2, O3, Suhu, Kelembaban, Arah angin, Kecepatan angin, dan cuaca semuanya SESUAI BAKU MUTU.	
			Persentase Parameter Kerusakan Tanah Yang Diuji Tidak Melebihi Baku Mutu	60	%		0	%		0	%		0	Belum ada realisasi di triwulan 1	
			Persentase Luas Ruang Terbuka Hijau (RTH) 3 Kecamatan di Kabupaten Tapin	7,5	%		0	%		0	%		0	Belum ada realisasi di triwulan 1	
			Persentase Penurunan Emisi Gas Rumah Kaca di <i>Business as Usual</i>	22	%		0	%		0	%		0	Belum ada realisasi di triwulan 1	
			Persentase Luasan Lahan & Hutan yang Terbakar	0	%		0	%		0	%		100%	Data yang diperoleh dari SKPD terkait yaitu Badan Penanggulangan Bencana Daerah (BPBD) Kabupaten Tapin, bahwa selama kurun waktu Januari - Maret 2022 tidak ada laporan peristiwa karhutla yang terjadi di wilayah Kabupaten Tapin.	
			Persentase parameter pengujian yang menghasilkan data valid dan akurat sesuai SNI dan ISO 17025	98	%		100	%		100	%		102,040816	Seluruh parameter pengujian sudah sesuai SNI dan ISO 17025	

		2.11.03.2.01 Pencegahan Pencemaran dan/atau Kerusakan Lingkungan Hidup Kabupaten/Kota	Terlaksananya Pencegahan Pencemaran dan/atau Kerusakan Lingkungan Hidup Kabupaten/Kota (Kegiatan)	3	Kegiatan	1.475.826.182	3	Kegiatan	108.239.770	3	Kegiatan	108.239.770	100	7,33	Telah terlaksana 3 kegiatan yang meliputi pemantauan, inventarisasi GRK & Proklam, serta pengelolaan laboratorium
		2.11.03.2.01.01 Koordinasi, Sinkronisasi, dan Pelaksanaan Pencegahan Pencemaran Lingkungan Hidup Dilaksanakan terhadap Media Tanah, Air, Udara, dan Laut	Terlaksananya Pemantauan Kualitas Air dan Udara di Kabupaten Tapin (LHU)	148	LHU	205.297.300	58	LHU	29.068.750	58	LHU	29.068.750	39,19	14,16	*Parameter Air dimana masing2 terdiri dari 2 LHU meliputi : Ds. Belawaian, Ds. Batung, Ds. Batu Ampar, Ds. Buniin Jaya, Ds. Linuh, Ds. Kalumpang, Ds. Shabah, Ds. Bungur, Ds. Kupang, Ds. Banua Halat, Ds. Bundung, Ds. Masta, Ds. Pabaungan, Ds. Marampiau, Ds. Gunung Batu, Kelurahan Binuang, Kelurahan Raya Belanti  *Sumur pantau masing2 terdiri dari 2 LHU, terdiri dari : Sumur Pantau I dan Sumur Pantau IV  *Limbah (IPAL TPA Tapin) yang diuji adalah Inlet dan Outlet masing2 2 LHU/bulan yang diuji selama 3 bulan (6 LHU)  *Parameter Udara dari 8 titik sampling masing2 1 LHU, terdiri dari : Desa Kupang (Permukiman), Jl A. Yani Km.94 (Transportasi), Ds. Baringin A (Industri), Ds. Sungai Puting (Industri), Kantor Bupati Tapin (Perkantoran), Bundaran Bungur (Transportasi), Jl. Jenderal Sudirman Rantau (Terminal), Permukiman sekitar TPA Hatiwin dari 10 parameter yang diuji, yaitu Debu TSP, Kebisingan, NO2, SO2, O3, Suhu, Kelembaban, Arah angin, Kecepatan
		2.11.03.2.01.02 Koordinasi, Sinkronisasi dan Pelaksanaan Pengendalian Emisi Gas Rumah Kaca, Mitigasi dan Adaptasi Perubahan Iklim	Terlaksananya Koordinasi, Sinkronisasi dan Pelaksanaan Pengendalian Emisi Gas Rumah Kaca, Mitigasi dan Adaptasi Perubahan Iklim (Kegiatan)	2	Kegiatan	211.260.600	2	Kegiatan	13.200.000	2	Kegiatan	13.200.000	100	6,25	terdiri dari 2 kegiatan yang meliputi : - kegiatan koordinasi kepada desa binaan program kampung iklim sebanyak 21 Desa - Kegiatan inventarisasi Gas Rumah Kaca (GRK)
		2.11.03.2.01.03 Pengelolaan Laboratorium Lingkungan Hidup Kabupaten/Kota	Waktu operasional laboratorium lingkungan terakreditasi yang disediakan (Bulan)	12	Bulan	1.059.268.282	3	Bulan	65.971.020	3	Bulan	65.971.020	25	6,23	Dalam kurun waktu Januari - Maret 2022, terdapat sebanyak 103 Sampel air dan 11 sampel udara yang diuji. Untuk Nilai PAD yang di terima dari retribusi pemakaian kekayaan daerah dalam triwulan 1 adalah sebesar Rp. 30.750.000,-
Rata-rata Capaian Kinerja Sub Kegiatan (%)													54,73	8,88	
Predikat Kinerja Sub Kegiatan													R	SR	
		2.11.03.2.02 Penanggulangan Pencemaran dan/atau Kerusakan Lingkungan Hidup Kabupaten/Kota	Jumlah Status Kerusakan Lahan/Tanah (Laporan)	1	Laporan	151.930.000	0	Laporan	4.757.500	0	Laporan	4.757.500	0	3,13	Belum ada realisasi di triwulan 1
			Jumlah Peserta yang Dibina (Orang)	50	Orang		0	Laporan		0	Laporan		0		Belum ada realisasi di triwulan 1
			Jumlah Laporan pembinaan (Laporan)	1	Laporan		0	Laporan		0	Laporan		0		Belum ada realisasi di triwulan 1
		2.11.03.2.02.01 Pemberian Informasi Peringatan Pencemaran dan/atau Kerusakan Lingkungan Hidup pada Masyarakat	Waktu Penyediaan/Pemberian Informasi Peringatan Pencemaran dan/atau Kerusakan Lingkungan Hidup Pada Masyarakat (Bulan)	12	Bulan	151.930.000	3	Bulan	4.757.500	3	Bulan	4.757.500	25	3,13	kegiatan dilaksanakan selama periode Januari - Maret 2022
Rata-rata Capaian Kinerja Sub Kegiatan (%)													25,00	3,13	
Predikat Kinerja Sub Kegiatan													SR	SR	



		2.11.03.2.03 Pemulihan Pencemaran dan/atau Kerusakan Lingkungan Hidup Kabupaten/Kota	Luas Area yang Direhabilitasi (M2)	3000	M2	240.317.500	0	M2	41.842.000	0	M2	41.842.000	0	17,41	Survey dilaksanakan di Triwulan Ke-2
			Jumlah Laporan Pelaksanaan Rehabilitasi (Laporan)	1	Laporan		0	Laporan		0	Laporan		0		Survey dilaksanakan di Triwulan Ke-2
			Jumlah Peserta yang Dibina (Orang)	25	Orang		0	Orang		0	Orang		0		Survey dilaksanakan di Triwulan Ke-2
			Jumlah Laporan Pembinaan (Laporan)	1	Laporan		0	Laporan		0	Laporan		0		Survey dilaksanakan di Triwulan Ke-2
		2.11.03.2.03.04 Koordinasi, Sinkronisasi dan Pelaksanaan Rehabilitasi	Luas Area yang Direhabilitasi (M2)	3000	M2	64.474.800	0	M2	3.600.000	0	M2	3.600.000	0	5,58	Survey dilaksanakan di Triwulan Ke-2
		2.11.03.2.03.05 Koordinasi, Sinkronisasi dan Pelaksanaan Restorasi	Jumlah Desa Mandiri Peduli Gambut yang Terbentuk (Desa)	1	Desa	175.842.700	0	Desa	38.242.000	0	Desa	38.242.000	0	21,75	Survey dilaksanakan di Triwulan Ke-2
													Rata-rata Capaian Kinerja Sub Kegiatan (%)	0,00	13,67
													Predikat Kinerja Sub Kegiatan	SR	SR
													Rata - rata Capaian Kinerja Kegiatan (%)	12,50	9,29
													Predikat Kinerja Kegiatan	SR	SR
4	Terkelolanya Keaneekaragaman Hayati/RTH Kabupaten Tapin	2.11.04 PROGRAM PENGELOLAAN KEANEKARAGAMAN HAYATI (KEHATI)	Persentase Luas Ruang Terbuka Hijau (RTH) di Kabupaten Tapin (%)	30	%	7.413.625.652	29,728	%	471.856.100	29,73	%	471.856.100	99,09	6,36	Tersebar di 15 lokasi di wilayah Kabupaten Tapin
			Persentase Populasi Bekantan di Kawasan Bernilai Penting (%)	7	%		0	%		0,00	%		0,00		Belum dapat dilaksanakan di triwulan 1
		2.11.04.2.01 Pengelolaan Keaneekaragaman Hayati Kabupaten/Kota	Terlaksananya Pengelolaan Keaneekaragaman Hayati Kabupaten/Kota (Kegiatan)	1	Kegiatan	7.413.625.652	1	Kegiatan	471.856.100	1,00	Kegiatan	471.856.100	100,00	6,36	Terlaksana kegiatan berupa pengelolaan di 4 Lokasi Ruang Terbuka Hijau (RTH) Kabupaten Tapin
		2.11.04.2.01.04 Pengelolaan Ruang Terbuka Hijau (RTH)	Terlaksananya Pengelolaan Ruang Terbuka Hijau (RTH) (Ha)	23,3	Ha	7.413.625.652	7	Ha	471.856.100	7,00	Ha	471.856.100	30,04	6,36	Terdiri dari 4 lokasi RTH meliputi : - Hutan Kota = 4,8 Ha - Taman Harapan = 0,434 Ha - Eks. Kebun PKK = 0,54 Ha - RTH pasar lama = 1,23 Ha - Taman Kehati = 16,3 Ha (Rencana pembangunan)
													Rata-rata Capaian Kinerja Sub Kegiatan (%)	30,04	6,36
													Predikat Kinerja Sub Kegiatan	SR	SR
													Rata - rata Capaian Kinerja Kegiatan (%)	100,00	6,36
													Predikat Kinerja Kegiatan	ST	SR
5	?	2.11.05 PROGRAM PENGENDALIAN BAHAN BERBAHAYA DAN BERACUN (B3) DAN LIMBAH BAHAN BERBAHAYA DAN BERACUN (LIMBAH B3)	Persentase Perusahaan yang Melaksanakan Pengelolaan Limbah B3 Sesuai Ketentuan (%)	100	%	324.901.400	12,5	%	50.875.600	12,50	%	50.875.600	12,50	15,66	terdiri dari 3 perusahaan dari 24 perusahaan yang dilakukan pembinaan
		2.11.05.2.01 Penyimpanan Sementara Limbah	Jumlah Perusahaan Yang Dibina (Perusahaan)	24	Perusahaan	43.397.400	3	Perusahaan	5.875.600	3,00	Perusahaan	5.875.600	12,50	13,54	Terdiri dari : - PT. Energi Bumi Tapin - PT. Bina Mitra Bersama Blok 2 - PT. Bina Mitra Bersama Blok 1

		B3	Jumlah Perusahaan yang Dilakukan Verifikasi Lapangan untuk Pemenuhan Komitmen Penerbitan Rincian Teknis Penyimpanan Limbah B3 (Perusahaan)	4	Perusahaan		2	Perusahaan		2,00	Perusahaan		50,00		- PT. KAP - PT. AGM
		2.11.05.2.01.02 Verifikasi Lapangan untuk Memastikan Pemenuhan Persyaratan Administrasi dan Teknis Penyimpanan Sementara Limbah B3	Jumlah Laporan Kegiatan Verifikasi Lapangan Pemenuhan Komitmen Persetujuan/Izin Penyimpanan sementara dan Pengumpulan Limbah B3 (Laporan)	4	Laporan	43.397.400	2	Laporan	5.875.600	2,00	Laporan	5.875.600	50,00	13,54	Ada 2 laporan perusahaan PT. KAP dan PT. AGM
Rata-rata Capaian Kinerja Sub Kegiatan (%)													50,00	13,54	
Predikat Kinerja Sub Kegiatan													SR	SR	
		Pengumpulan limbah B3 dalam 1 (satu) Daerah Kabupaten/Kota	Tertanganinya Timbulan Limbah B3 Domestik Skala Kabupaten Non Institusi/Corporate (UKM)	155	UKM	281.504.000	0	UKM	45.000.000	0,00	UKM	45.000.000,00	0,00	15,99	Belum terlaksana di triwulan 1 karena Depo LB 3 belum terbangun di triwulan 1
			Jumlah LB3 Domestik yang Dikumpulkan pada Depo LB3 Dinas LH (Ton)	55,8	Ton		0	Ton		0,00	Ton		0,00		Belum terlaksana di triwulan 1 karena Depo LB 3 belum terbangun di triwulan 1
		Fasilitasi Pemenuhan Komitmen Izin Pengumpulan Limbah B3 Dilaksanakan Melalui Sistem Pelayanan Perizinan Berusaha terintegrasi Secara Elektronik	Jumlah Fasilitas Persetujuan/Izin Pengumpulan Limbah B3 yang Dilaksanakan Melalui Sistem Pelayanan Perizinan Berusaha Terintegrasi Secara Elektronik (Dokumen)	1	Dokumen	281.504.000	0	Dokumen	45.000.000	0,00	Dokumen	45.000.000	0,00	15,99	Belum terlaksana di triwulan 1 karena Depo LB 3 belum terbangun di triwulan 1
Rata-rata Capaian Kinerja Sub Kegiatan (%)													0,00	15,99	
Predikat Kinerja Sub Kegiatan													SR	SR	
Rata - rata Capaian Kinerja Kegiatan (%)													15,625	14,76	
Predikat Kinerja Kegiatan													SR	SR	
6	Terlaksananya Pembinaan dan Pengawasan Pengendalian Pencemaran Air Terhadap Usaha / Kegiatan Pemilik Izin/Persetujuan	2.11.06 PROGRAM PEMBINAAN DAN PENGAWASAN TERHADAP IZIN LINGKUNGAN DAN IZIN PERLINDUNGAN DAN PENGELOLAAN LINGKUNGAN HIDUP (PPLH)	Persentase Jumlah Usaha/Kegiatan Pemegang Izin Lingkungan yang Memenuhi Ketentuan Pengendalian Pencemaran Air	100	%	29.944.200	50	%	0	50,00	%	-	50,00	0	- PT PAS - PT EBL
			Persentase Jumlah Usaha/Kegiatan Pemegang Izin Lingkungan yang Memenuhi Ketentuan Pengendalian Pencemaran Udara	100	%		75	%		75,00	%		75,00		- PT PAS - PT EBL - PT BMB Blok 1
			Jumlah pelaku usaha berizin yang dibina (Perusahaan)	25	Perusahaan	29.944.200	4	Perusahaan	0	4,00	Perusahaan	-	16,00	0	terdiri dari 4 Perusahaan, yaitu : - PT. PAS - PT. EBL - PT. EBT - PT. BMB Blok 1

		2.11.06.2.01 Pembinaan dan Pengawasan Terhadap Usaha dan/atau Kegiatan yang Izin Lingkungan dan Izin PPLH diterbitkan oleh Pemerintah Daerah Kabupaten/Kota	Jumlah Laporan Hasil Pembinaan dan Pengawasan (Laporan)	1	Laporan		0	Laporan		0,00	Laporan		0,00		Pembuatan laporan dilakukan pada saat pelaksanaan kegiatan pengawasan TA 2022 telah selesai
			Jumlah pelaku usaha berizin dibina yang taat (Perusahaan)	15	Perusahaan		2	Perusahaan		2,00	Perusahaan		13,33		- PT PAS - PT EBL
			Jumlah pelaku usaha berizin yang menindaklanjuti rekomendasi (Perusahaan)	15	Perusahaan		2	Perusahaan		2,00	Perusahaan		13,33		- PT PAS - PT EBL
		2.11.06.2.01.03 Pengawasan Usaha dan/atau Kegiatan yang Izin Lingkungan Hidup, Izin PPLH yang Diterbitkan oleh Pemerintah Daerah Kabupaten/Kota	Terlaksananya Pengawasan Usaha dan/atau Kegiatan yang Izin Lingkungan Hidup, Izin PPLH yang Diterbitkan oleh Pemerintah Daerah Kabupaten/Kota (Kegiatan)	1	Kegiatan	29.944.200	1	Kegiatan	0	1,00	Kegiatan	-	100,00	0	Telah dilaksanakan kegiatan pembinaan dan pengawasan terhadap 4 perusahaan
Rata-rata Capaian Kinerja Sub Kegiatan (%)													100,00	0,00	
Predikat Kinerja Sub Kegiatan													ST	SR	
Rata - rata Capaian Kinerja Kegiatan (%)													10,6666667	0,00	
Predikat Kinerja Kegiatan													SR	SR	
7	Meningkatnya pengetahuan masyarakat terkait perlindungan dan pengelolaan lingkungan hidup	2.11.08 PROGRAM PENINGKATAN PENDIDIKAN, PELATIHAN DAN PENYULUHAN LINGKUNGAN HIDUP UNTUK MASYARAKAT	Persentase jumlah peserta yang berhasil memahami penyampaian sosialisasi dan penyuluhan tentang lingkungan hidup (%)	82,5	%	52.750.800	0	%	0	0,00	%	-	0,00	0	Program belum dilaksanakan di triwulan 1
		2.11.08.2.01 Penyelenggaraan Pendidikan, Pelatihan, dan Penyuluhan Lingkungan Hidup untuk Lembaga Kemasyarakatan Tingkat Daerah Kabupaten/Kota	Jumlah Sosialisasi dan Penyuluhan tentang Lingkungan Hidup yang Dilaksanakan (Kali)	2	Kali	52.750.800	0	Kali	0	0,00	Kali	-	0,00	0	kegiatan belum dilaksanakan di triwulan 1
			Jumlah Laporan Penyelenggaraan dan Penyuluhan tentang lingkungan Hidup (Laporan)	1	Laporan		0	Kali		0,00	Kali		0,00		kegiatan belum dilaksanakan di triwulan 1
		2.11.08.2.01.01 Peningkatan Kapasitas dan Kompetensi Sumber Daya Manusia Bidang Lingkungan Hidup untuk Lembaga Kemasyarakatan	Terlaksananya Peningkatan Kapasitas dan Kompetensi Sumber Daya Manusia Bidang Lingkungan Hidup untuk Lembaga Kemasyarakatan (Kegiatan)	1	Kegiatan	52.750.800	0	Kegiatan	0	0,00	Kegiatan	-	0,00	0	belum dilaksanakan di triwulan 1
Rata-rata Capaian Kinerja Sub Kegiatan (%)													0,00	0,00	
Predikat Kinerja Sub Kegiatan													SR	SR	
Rata - rata Capaian Kinerja Kegiatan (%)													0	0,00	
Predikat Kinerja Kegiatan													SR	SR	
8	Meningkatnya kepedulian masyarakat/lembaga masyarakat/dunia usaha/dunia pendidikan/filantropi dalam upaya perlindungan dan pengelolaan lingkungan hidup	2.11.09 PROGRAM PENGHARGAAN LINGKUNGAN HIDUP UNTUK MASYARAKAT	Persentase Masyarakat/Lembaga masyarakat/Dunia Usaha/Dunia Pendidikan/Filantropi yang Dilakukan Fasilitas dan Pembinaan Mendapatkan Penghargaan	55	%	468.321.600	0	%	18.416.300	0,00	%	18.416.300	0,00	3,93	Program belum dilaksanakan di triwulan 1. masih dalam tahap pembinaan



		2.11.09.2.01 Pemberian Penghargaan Lingkungan Hidup Tingkat Daerah Kabupaten/Kota	Jumlah Pemberian Penghargaan Tentang Lingkungan Hidup yang Dilaksanakan (Kali)	2	Kali	468.321.600	0	Kali	18.416.300	0,00	Kali	18.416.300	0,00	3,93	kegiatan dalam proses pelaksanaan di triwulan 1	
			Jumlah Fasilitas dan Pembinaan Terhadap Masyarakat/Lembaga Masyarakat/Dunia Usaha/Dunia Pendidikan/Filantropi Dalam Penilaian Upaya Perlindungan dan Pengelolaan Lingkungan Hidup (Kali)	8	Kali		0	Kali		0,00	Kali		0,00		kegiatan dalam proses pelaksanaan di triwulan 1	
			Jumlah Laporan Pelaksanaan Fasilitas dan Pembinaan serta Pemberian Penghargaan Tentang Lingkungan Hidup (Laporan)	1	Laporan		0	Kali		0,00	Kali		0,00		kegiatan dalam proses pelaksanaan di triwulan 1	
		2.11.09.2.01.01 Penilaian Kinerja Masyarakat/Lembaga Masyarakat/Dunia Usaha/Dunia Pendidikan/ Filantropi dalam Perlindungan dan Pengelolaan Lingkungan Hidup	Terlaksananya Penilaian Kinerja Masyarakat/Lembaga Masyarakat/Dunia Usaha/Dunia Pendidikan/ Filantropi dalam Perlindungan dan Pengelolaan Lingkungan Hidup (Kegiatan)	1	Kegiatan	468.321.600	0	Kegiatan	18.416.300	0,00	Kegiatan	18.416.300	0,00	3,93	kegiatan dalam proses pelaksanaan di triwulan 1	
													Rata-rata Capaian Kinerja Sub Kegiatan (%)	0,00	3,93	
													Predikat Kinerja Sub Kegiatan	SR	SR	
													Rata - rata Capaian Kinerja Kegiatan (%)	0	3,93	
													Predikat Kinerja Kegiatan	SR	SR	
9	Terlaksananya penanganan pengaduan terkait dugaan pencemaran/kerusakan lingkungan hidup	2.11.10 PROGRAM PENANGANAN PENGADUAN LINGKUNGAN HIDUP	Persentase Kasus Lingkungan Hidup yang Ditindaklanjuti	100	%	41.419.000	100	%	0	100,00	%	-	100,00	0,00	1 kasus pengaduan yang masuk antara warga desa Sabah dengan PT. Hasnur Jaya Internasional masalah air dari jalan hauling yang masuk ke lahan karet warga	
		2.11.10.2.01 Penyelesaian Pengaduan Masyarakat di Bidang Perlindungan dan Pengelolaan Lingkungan Hidup (PPLH) Kabupaten/Kota	Jumlah Kasus Lingkungan Hidup yang Ditangani (pengaduan)	4	Pengaduan	41.419.000	1	Pengaduan	0	1,00	Pengaduan	-	25,00	0,00	1 kasus pengaduan yang masuk antara warga desa Sabah dengan PT. Hasnur Jaya Internasional masalah air dari jalan hauling yang masuk ke lahan karet warga	
			Jumlah laporan penanganan kasus lingkungan hidup (Laporan)	1	Laporan		0	Laporan		0,00	Laporan		0,00		Laporan pengaduan disusun di akhir tahun	
		2.11.10.2.01.01 Pengelolaan Pengaduan Masyarakat terhadap PPLH Kabupaten/Kota	Terlaksananya pengelolaan pengaduan masyarakat terhadap PPLH kabupaten/kota (Kegiatan)	1	Kegiatan	41.419.000	1	Kegiatan	0	1,00	Kegiatan	-	100,00	0,00	terlaksana kegiatan pengelolaan pengaduan selama januari - maret 2022	
													Rata-rata Capaian Kinerja Sub Kegiatan (%)	100,00	0,00	
													Predikat Kinerja Sub Kegiatan	ST	SR	
													Rata - rata Capaian Kinerja Kegiatan (%)	12,5	0,00	

Predikat Kinerja Kegiatan													SR	SR	
10		PROGRAM PENGAKUAN KEBERADAAN MASYARAKAT HUKUM ADAT (MHA), KEARIFAN LOKAL DAN HAK MHA YANG TERKAIT DENGAN PPLH	Persentase Masyarakat Hukum Adat yang ditetapkan haknya (%)	12,5	%	129.272.100	0	%	3.000.000,00	0,00	%	3000000,00	0,00	2,32	Masih dalam tahap koordinasi dengan pihak ke 3
			Persentase kelompok Masyarakat Hukum Adat yang dilakukan peningkatan kapasitas (%)	12,5	%		0	%		0,00	%		0,00		Masih dalam tahap koordinasi dengan pihak ke 3
		Pengakuan MHA, Kearifan Lokal, Pengetahuan Tradisional dan Hak MHA yang Terkait dengan PPLH	Jumlah Kelompok MHA yang Ditetapkan Haknya (Kelompok)	1	kelompok	88.692.200	0	kelompok	3.000.000,00	0,00	kelompok	3000000,00	0,00	3,38	kegiatan belum dilaksanakan di triwulan 1. Masih dalam tahap koordinasi dengan pihak ke 3
		Koordinasi, Sinkronisasi, Penyediaan Data dan informasi Pengakuan Keberadaan MHA, Kearifan Lokal, atau Pengetahuan Tradisional dan Hak Kearifan Lokal atau Pengetahuan Tradisional dan Hak MHA terkait dengan PPLH	Terlaksananya Koordinasi, Sinkronisasi, Penyediaan Data dan informasi Pengakuan Keberadaan MHA, Kearifan Lokal, atau Pengetahuan Tradisional dan Hak Kearifan Lokal atau Pengetahuan Tradisional dan Hak MHA terkait dengan PPLH	1	Kegiatan	88.692.200	0	kelompok	3.000.000,00	0,00	kelompok	3000000,00	0,00	3,38	belum dilaksanakan di triwulan 1. Masih dalam tahap koordinasi dengan pihak ke 3
Rata-rata Capaian Kinerja Sub Kegiatan (%)													0,00	3,38	
Predikat Kinerja Sub Kegiatan													SR	SR	
		Peningkatan Kapasitas MHA dan Kearifan Lokal, Pengetahuan Tradisional dan Hak MHA yang terkait dengan PPLH	Jumlah Kelompok MHA yang dilakukan peningkatan kapasitas (Kelompok)	1	kelompok	40.579.900	0	kelompok	-	0,00	kelompok	0,00	0,00	0,00	kegiatan belum dilaksanakan di triwulan 1. Masih dalam tahap koordinasi dengan pihak ke 3
		Pemberdayaan, Kemitraan, Pendampingan, dan Penguatan Kelembagaan MHA, Kearifan Lokal, Pengetahuan Tradisional, dan Hak MHA terkait dengan PPLH	Terlaksananya Pemberdayaan, Kemitraan, Pendampingan, dan Penguatan Kelembagaan MHA, Kearifan Lokal, Pengetahuan Tradisional, dan Hak MHA terkait dengan PPLH	1	kelompok	40.579.900	0	kelompok	-	0,00	kelompok	0,00	0,00	0,00	belum dilaksanakan di triwulan 1. Masih dalam tahap koordinasi dengan pihak ke 3
Rata-rata Capaian Kinerja Sub Kegiatan (%)													0,00	0,00	
Predikat Kinerja Sub Kegiatan													SR	SR	
Rata - rata Capaian Kinerja Kegiatan (%)													0	1,69	
Predikat Kinerja Kegiatan													SR	SR	
11	Meningkatnya Kebersihan Kota Dari	2.11.11 PROGRAM PENGELOLAAN PERSAMPAHAN	Persentase cakupan area pelayanan	66,67	%	8.347.417.532	66,67	%	1.009.533.850	66,67	%	1.009.533.850	100,00	12,09	cakupan area pelayanan tercapai di 8 kecamatan dari 12 kecamatan yang ada di Kabupaten Tapin, meliputi : kecamatan Tapin Utara, Binuang, Lokpaikat, Tapin Selatan, Tapin Tengah, Bungur, Salam Babaris, dan Hatungun
			Persentase volume sampah yang ditangani	73	%		56,34	%		56,34	%		77,18		Sesuai neraca pengelolaan sampah Tahun 2022
			Persentase volume sampah yang dikurangi	26	%		15,85	%		15,85	%		60,96		Sesuai neraca pengelolaan sampah Tahun 2023
			Persentase Areal Publik Bebas Sampah	100	%		70	%		70,00	%		70,00		Fasilitas umum yang menjadi kewenangan Dinas Lingkungan Hidup. Masih terdapat sampah di sudut-sudut areal publik

Sampah			Persentase TPS Zero Sampah Pada Waktu Tertentu (Siang Hari)	100	%		75	%		75,00	%		75,00		Sebanyak 7 dari 9 TPS yang ada di Kec. Tapin Utara dan Binuang Zero Sampah pada jam 08.00 (Pagi) s/d siang hari.
			Persentase Jumlah Fasilitas Pengelolaan Sampah (Bank Sampah, TPS3 3R, Rumah Kompos) yang Beroperasi Aktif	90	%		50	%		50,00	%		55,56		Sebanyak 2 TPS 3R aktif, 1 bank sampah induk dan 22 Bank Sampah Unit aktif
			Persentase Jumlah Desa/Kelurahan yang Mandiri Dalam Pengelolaan Sampah	50	%		10	%		10,00	%		20,00		Sebanyak 19 desa/kelurahan mandiri dalam pengelolaan sampah
		2.11.11.2.01 Pengelolaan Sampah	Jumlah petugas kebersihan yang menangani sampah	295	Orang	8.347.417.532	300	Orang	1.009.533.850	300,00	Orang	1.009.533.850	101,69	12,09	terrealisasi sebanyak 300 orang petugas yang menangani sampah dari target 295 orang yang ditetapkan
			Jumlah armada pengangkut sampah yang beroperasi	14	Unit		14	Unit		14,00	Unit		100,00		berupa : 10 unit Dump Truck, dan 4 unit Arm Roll
			Jumlah peserta yang dibina	50	Orang		10	Orang		10,00	Orang		20,00		yang meliputi pembinaan pengelolaan persampahan sebagai tindak lanjut implementasi Perda No 06 Tahun 2015 Tentang Pengelolaan Sampah kepada Lurah dan Kepala Desa di sebagian Kecamatan Tapin Utara dan Bungur
			Jumlah sarana prasarana pengelolaan sampah yang dibeli/dibangun	7	Unit		4	Unit		4,00	Unit		57,14		berupa kendaraan operasional roda tiga sebanyak 4 unit
		2.11.11.2.01.03 Penanganan Sampah dengan melakukan Pemilahan, Pengumpulan, Pengangkutan, Pengolahan, dan Pemrosesan Akhir Sampah di TPA/TPST/SPA Kabupaten/Kota	Waktu yang disediakan untuk Pelaksanaan Penanganan Sampah dengan melakukan Pemilahan, Pengumpulan, Pengangkutan, Pengolahan, dan Pemrosesan Akhir Sampah di TPA/TPST/SPA Kabupaten/Kota (Bulan)	12	Bulan	5.326.035.100	3	Bulan	800.570.000	3,00	Bulan	800.570.000	25,00	15,03	kegiatan penanganan sampah telah dilaksanakan pada Tempat Pembuangan Sampah (TPS) dan Tempat Pembuangan Akhir (TPA) di Kabupaten Tapin dalam kurun waktu januari - maret 2022
		2.11.11.2.01.04 Peningkatan Peran serta Masyarakat dalam Pengelolaan Persampahan	Terlaksananya Kegiatan Peningkatan Peran serta Masyarakat dalam Pengelolaan Persampahan (Kali)	1	Kali	41.975.000	0		105.000	0,00		105.000	0,00	0,25	belum dilaksanakan di triwulan 1
		2.11.11.2.01.05 Koordinasi dan Sinkronisasi Penyediaan Sarana dan Prasarana Pengelolaan Persampahan	Jumlah Sarana Prasarana Pengelolaan Persampahan yang Disediakan (Unit)	3	Unit	835.038.132	4		201.258.850	4,00		201.258.850	133,33	24,10	berupa kendaraan operasional roda tiga sebanyak 4 unit
		2.11.11.2.01.07 Penyediaan Sarana dan Prasarana Pengelolaan Persampahan di TPA/TPST/SPA Kabupaten/Kota	Jumlah Sarana Prasarana Pengelolaan Persampahan di TPA/TPST/SPA yang Disediakan (Unit)	2	Unit	2.144.369.300	0		7.600.000	0,00		7.600.000	0,00	0,35	Dalam proses pemesanan barang ke Penyedia
													Rata-rata Capaian Kinerja Sub Kegiatan (%)	39,58	9,93
													Predikat Kinerja Sub Kegiatan	SR	SR
													Rata - rata Capaian Kinerja Kegiatan (%)	69,7094431	12,09

							Predikat Kinerja Kegiatan	S	SR
<b>Jumlah Anggaran dan Realisasi Seluruh Program</b>									
	27.657.003.834			2.644.566.638			2.644.566.638	9,56	
RATA-RATA CAPAIAN KINERJA DARI SELURUH PROGRAM DAN ANGGARAN (PROGRAM 1 s.d. PROGRAM 11 )								56,37	5,54