



LAPORAN KINERJA INSTANSI PEMERINTAH (LKIP)

**TAHUN
2021**



**DINAS PERTANIAN
KABUPATEN TAPIN**

KATA PENGANTAR



Laporan Kinerja Instansi Pemerintah (LKIP) Dinas Pertanian Kabupaten Tapin Tahun 2021 disusun dalam rangka memenuhi Peraturan Presiden Nomor 29 Tahun 2014 tentang Sistem Akuntabilitas Kinerja Instansi Pemerintah dan Peraturan Menteri Pendayagunaan Aparatur Negara dan Reformasi Birokrasi Republik Indonesia Nomor 53 Tahun 2014 tentang Petunjuk Teknis Perjanjian Kinerja, Pelaporan Kinerja dan Tata Cara reuiu atas Laporan Kinerja Instansi Pemerintah.

LKIP ini merupakan wujud pertanggungjawaban pengelolaan anggaran dan media informasi pencapaian tujuan dan sasaran stratejik organisasi Dinas Pertanian Kabupaten Tapin dalam melaksanakan tugas pokok dan fungsi sesuai dengan Peraturan Bupati Nomor 22 Tahun 2017 tentang Tugas Pokok, Fungsi, dan Uraian Tugas Organisasi Dinas Pertanian Kabupaten Tapin.

Demikian Laporan Kinerja Instansi Pemerintah (LKIP) Tahun 2021 ini dibuat sebagai laporan dan bahan evaluasi selanjutnya untuk peningkatan kinerja khususnya dalam rangka pembangunan pertanian di Kabupaten Tapin

Rantau,,2 Maret 2022

Kepala Dinas Pertanian
Kabupaten Tapin,



WAGIMIN, SP, MM
NIP. 19629027 198703 1 010

DAFTAR ISI

	Halaman
KATA PENGANTAR	i
DAFTAR ISI	ii
DAFTAR TABEL	iii
RINGKASAN EKSEKUTIF	1
BAB I PENDAHULUAN .	3
1.1 Latar Belakang	3
1.2 Organisasi Dinas Pertanian	4
1.3 Tugas, Fungsi dan Struktur	4
1.4 Sumber Daya Manusia	7
1.5 Isu Strategis	12
1.6 Tindak Lanjut LHE SAKIP 2020	13
BAB II PERENCANAAN KINERJA 15
2.1 Perencanaan Strategis .	15
2.2 Tujuan dan Sasaran Strategis	15
2.3 Indikator Kinerja .	21
2.4 Perjanjian Kinerja	24
BAB III AKUNTABILITAS KINERJA	29
3.1 Capaian Kinerja Organisasi	29
3.2 Realisasi Anggaran	99
BAB IV PENUTUP	103
LAMPIRAN	

RINGKASAN EKSEKUTIF

Birokrasi merupakan alat utama dalam penyelenggaraan negara dan pemerintahan karena berfungsi untuk menerjemahkan berbagai keputusan politik ke dalam berbagai kebijakan publik serta untuk menjamin pelaksanaan kebijakan tersebut secara operasional, terutama dalam memberikan pelayanan publik dan pemberdayaan masyarakat. Oleh karena itu, birokrasi menjadi faktor penentu keberhasilan keseluruhan agenda negara dan pemerintahan, dalam kerangka upaya merealisasikan sebuah tata pemerintahan yang baik (good governance).

Laporan Kinerja Dinas Pertanian Tahun 2021 menyajikan berbagai keberhasilan maupun kendala dalam mencapai Sasaran Strategis Dinas Pertanian tahun 2021 dan perkembangan tahun-tahun sebelumnya, yang tercermin pada capaian Indikator Kinerja Utama (IKU). Secara umum capaian sasaran strategis menunjukkan perkembangan yang baik, meskipun terdapat indikator yang belum mencapai target yang diharapkan. Hal tersebut disebabkan beberapa indikator kinerja membutuhkan komitmen lebih, keterlibatan, dan dukungan aktif segenap komponen aparatur pemerintah, petani, kelompok, pelaku usaha dan lainnya.

Dinas Pertanian Kabupaten Tapin tahun 2021 telah menetapkan sebanyak 6 (enam) sasaran strategis dengan 20 (Duapuluh) indikator kinerja yang mana hasil capaiannya adalah 16 indikator sangat baik, 1 tinggi, 0 sedang, 0 rendah dan 3 sangat rendah. Secara keseluruhan rata-rata capaian Kinerja 1.085,29%, Adapun capaian kinerja yg langsung terkait Produksi Pertanian adalah 119,34%. Untuk mencapai sasaran tersebut berbagai upaya telah dilakukan seperti koordinasi pelaksanaan dan monitoring evaluasi atas pelaksanaan program dan kegiatan dalam upaya mencapai tujuan dan sasaran dinas pertanian sehingga bermanfaat secara optimal sekaligus Visi dan Misi Kabupaten Tapin.

Adapun berkenaan anggaran, keseluruhan anggaran di Dinas Pertanian pada tahun 2021 adalah sebesar Rp.33.015.123.547,00 dengan realisasi anggaran Rp.36.127.705.767,00 atau 91,38%.

Sedangkan anggaran belanja tidak langsung (diluar anggaran sekretariat) adalah Rp. 17.526.446.505,00 dari pagu anggaran Rp. 20.256.311.900,00 atau terealisasi 91,38%.

Membandingkan antara capaian kinerja 119,34 % dengan realisasi anggaran 91,38% menunjukkan adanya efektifitas penggunaan Anggaran.

Adapun Kendala dan permasalahan yang menyebabkan tidak tercapainya indikator sasaran tersebut akan menjadi fokus perbaikan kinerja di tahun mendatang. Upaya koordinasi dan peningkatan kerjasama lingkup Dinas Pertanian, petani,

kelompoktani, Penyuluh dan Instansi terkait akan dilakukan dengan lebih intensif. dalam upaya SKPD menuju penyelenggaraan sistem pemerintahan yang berorientasi pada hasil, berbasis kinerja dan bertujuan melayani masyarakat.

BAB I

PENDAHULUAN

1.1 Latar Belakang

Dalam rangka meningkatkan pelaksanaan pemerintahan yang berdayaguna, berhasil guna, bersih dan bertanggung jawab telah diterbitkan Peraturan Presiden Nomor 29 Tahun 2014 tentang Sistem Akuntabilitas Kinerja Instansi Pemerintah. Pelaksanaan lebih lanjut didasarkan atas Peraturan Menteri Pendayagunaan Aparatur Negara dan Reformasi Birokrasi Republik Indonesia Nomor 53 Tahun 2014 tentang Petunjuk Teknis Perjanjian Kinerja, Pelaporan Kinerja dan Tata Cara revidi atas Laporan Kinerja Instansi Pemerintah.

Laporan Kinerja Instansi Pemerintah yang selanjutnya disingkat LAKIP adalah Dokumen yang berisi gambaran, perwujudan Akuntabilitas Kinerja Instansi Pemerintah (AKIP) yang disusun dan disampaikan secara sistematis dan melembaga sedangkan Akuntabilitas Kinerja Instansi Pemerintah yang selanjutnya disingkat AKIP adalah perwujudan kewajiban suatu Instansi Pemerintah untuk mempertanggungjawabkan keberhasilan/kegagalan pelaksanaan misi organisasi dalam mencapai tujuan dan sasaran yang telah ditetapkan melalui alat pertanggungjawaban secara periodik. Penyusunan Laporan Kinerja Instansi Pemerintah Dinas Pertanian Kabupaten Tapin Tahun 2021 pada dasarnya dilatarbelakangi kesungguhan untuk melaksanakan tugas yang ditetapkan dalam ketentuan perundang-undangan yang ada maupun dokumen perencanaan pembangunan daerah dan rencana pembangunan jangka menengah daerah (RPJMD) serta ikut memenuhi tuntutan visi, misi dan agenda pembangunan Bupati Tapin sebagai acuan dalam penyelenggaraan pembangunan di kabupaten.

Penyusunan Laporan Kinerja Dinas Pertanian Kabupaten Tapin Tahun 2021, mengacu kepada Rencana Strategis Dinas Pertanian Kabupaten Tapin 2018 – 2023, yang merupakan penjabaran Rencana Pembangunan Jangka Menengah Daerah (RPJMD) Kabupaten Tapin Tahun 2018 – 2023 yang ditetapkan melalui Peraturan Daerah Kabupaten Tapin No. 04 Tahun 2019 Tentang Rencana Pembangunan jangka menengah Daerah kabupaten Tapin Tahun 2018-2023 serta Rencana Kinerja Tahun 2021 Dinas Pertanian Kabupaten Tapin.

Dalam melaksanakan peran strategisnya Dinas Pertanian berupaya terus memperbaiki kinerjanya. Pembangunan pertanian merupakan rangkaian berbagai upaya mengembangkan kapasitas masyarakat pertanian agar mampu melaksanakan kegiatan ekonomi produktif secara mandiri dan selanjutnya mampu memperbaiki

kehidupannya sendiri. Dalam hal ini pihak aparat berperan sebagai simulator, motivator dan fasilitator yang mendorong tumbuhnya kegiatan ekonomi dan sosial para petani, agar dapat memberikan manfaat bagi peningkatan pendapatan dan kesejahteraannya.

1.2 Organisasi Dinas Pertanian

Dalam melaksanakan tugas pokok dan fungsi Dinas Pertanian sesuai dengan Peraturan Daerah Kabupaten Tapin Nomor 09 Tahun 2016, mempunyai struktur organisasi sebagai berikut :

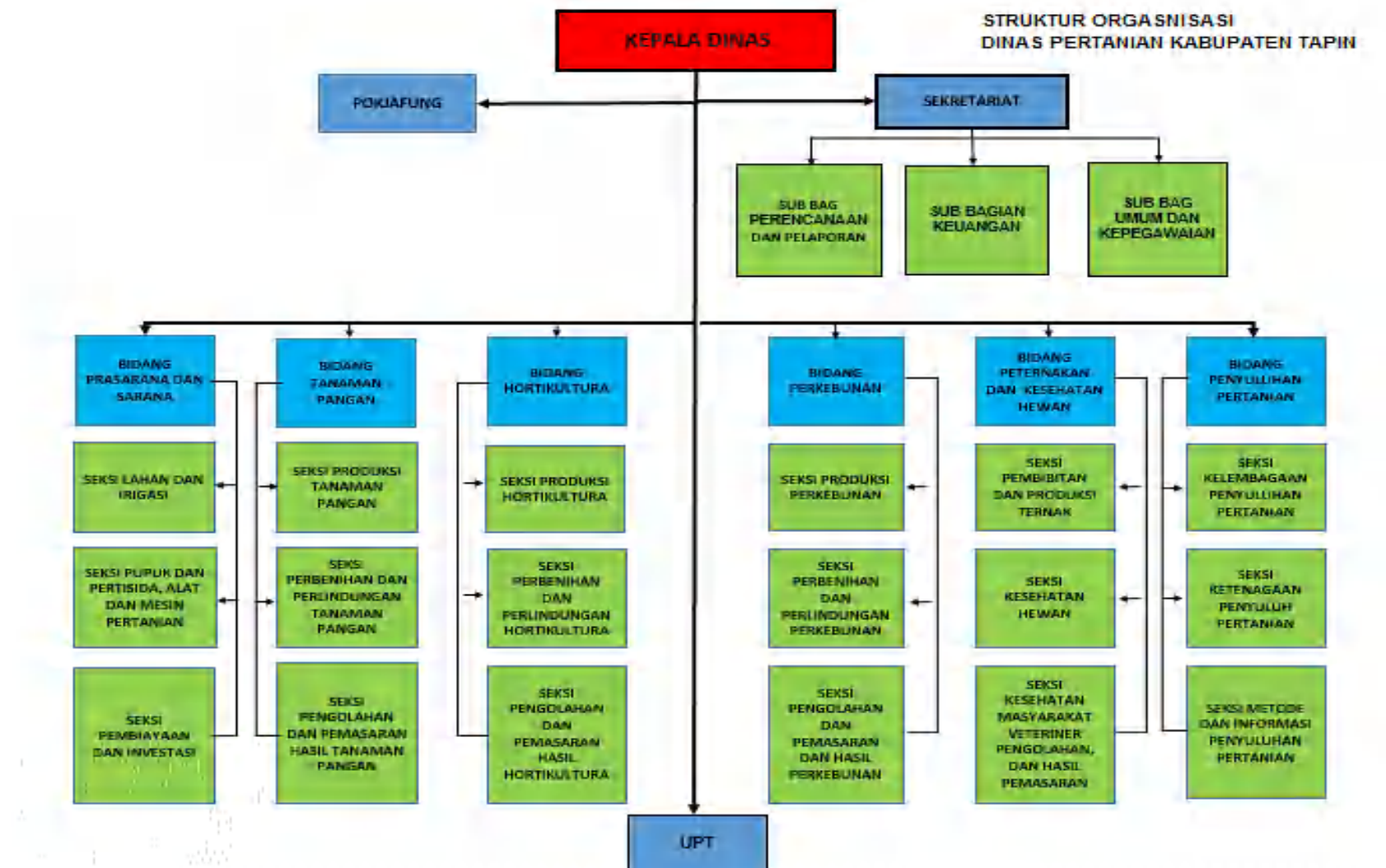
1. Kepala Dinas
2. Sekretariat
3. Bidang Tanaman Pangan
4. Bidang Holtikultura
5. Bidang Perkebunan
6. Bidang Penyediaan Sarana Dan Prasarana
7. Bidang Peternakan Dan Kesehatan Hewan
8. Bidang Penyuluhan Pertanian

1.3 Tugas, Fungsi, dan Struktur Organisasi Dinas Pertanian

Berdasarkan Peraturan Bupati Kabupaten Tapin Nomor 22 Tahun 2017 tersebut, disebutkan bahwa Dinas Pertanian mempunyai tugas pokok melaksanakan urusan pemerintahan yang menjadi kewenangan daerah dan tugas pembantuan di bidang pertanian. Adapun Untuk penyelenggaraan tugas pokok tersebut Dinas Pertanian menyelenggarakan fungsi sebagai berikut :

1. perumusan kebijakan di bidang prasarana dan sarana, tanaman pangan, hortikultura, perkebunan, peternakan dan kesehatan hewan serta penyuluhan pertanian;
2. penyusunan program penyuluhan pertanian;
3. pengembangan prasarana pertanian;
4. pengawasan mutu, peredaran dan pengendalian penyediaan benih tanaman, benih/bibit ternak dan hijauan pakan ternak;
5. pengawasan penggunaan sarana pertanian;
6. pembinaan produksi di bidang pertanian;
7. pengendalian dan penanggulangan hama penyakit tanaman dan penyakit hewan;
8. pembinaan pengolahan dan pemasaran hasil pertanian;

9. pelaksanaan penyuluhan pertanian;
10. pemberian izin usaha/rekomendasi teknis pertanian;
11. pemantauan dan evaluasi di bidang pertanian;
12. pembinaan, pengawasan dan pengendalian Unit Pelaksana Teknis; dan pengelolaan kesekretariatan.



1.4 Sumber Daya Manusia

Tabel 1.1

Keragaan SDM Dinas Pertanian Tahun 2021

No.	Nama/NIP	Pangkat/ Golongan Ruang	Jabatan
1.	WAGIMIN , SP.MM 196209271987031010	Pembina TK. I (IV/b)	Kepala Dinas
2.	Ir. AJI BUDIONO , M.MA 196801212000031004	Pembina TK. I (IV/b)	Sekretaris
3.	Hj. ANISAH , SP, M.Si 196806061997032005	Pembina (IV/a)	Kepala Bidang Penyuluhan Pertanian
4.	HASAN SYAIRAZI , S.Hut, M.Si 197212232000031003	Pembina (IV/a)	Kepala Bidang Prasarana Dan Sarana Pertanian
5.	drh. M. TRIASMORO 196708252006041002	Pembina (IV/a)	Kepala Bidang Peternakan dan Kesehatan Hewan
6.	M. RIFKI HIDAYATULLAH , SP 197304211997031006	Pembina (IV/a)	Kepala Bidang Tanaman Pangan
7.	NOORHAILI, S.Pt , M.MA NIP. 19750707 200701 2 021	Penata TK. I (III/d)	Kepala Bidang Hortikultura
8.	IKYANI , S.Pt 197305061999031003	Pembina (IV/a)	Kepala Bidang Perkebunan
9.	FAKHRINA YULIA , SP 197507172007012021	Penata TK. I (III/d)	Kepala Seksi Kelembagaan Penyuluhan Pertanian
10.			Kepala Seksi Perbenihan Dan Perlindungan Hortikultura
11.	SYAMSIAR , SP 197202151991112001	Penata TK. I (III/d)	Kepala Seksi Pengolahan Dan Pemasaran Hasil Tanaman Pangan
12.	SUTIASTINI , SP 196803042007012018	Penata TK. I (III/d)	Kepala Seksi Pengolahan Dan Pemasaran Hasil Hortikultura
13.			Kepala Seksi Perbenihan Dan Perlindungan Perkebunan
14.	MAHMUDDIN , SP 196509071991031013	Penata TK. I (III/d)	Kepala Seksi Pupuk, Pestisida Dan Alat Mesin Pertanian
15.	RAJAB SALASIAH , S.Pt 197508121996032001	Penata TK. I (III/d)	Kepala Seksi Kesehatan Masyarakat Veteriner, Pengolahan Dan Pemasaran Hasil Peternakan
16.	MUHAMMAD AKHYAD , S.Pt 197003291994031003	Penata TK. I (III/d)	Kepala Seksi Ketenagaan Penyuluhan Pertanian
17.	ADE SUPIYANDI , S.PKP 196711051992031008	Penata TK. I (III/d)	Kepala Seksi Lahan Dan Irigasi
18.	HAIRY HADI ,SP 197503312010011009	Penata (III/c)	Kepala Sub Bagian Perencanaan Dan Pelaporan
19.	LATIFAH KAFIE , SE 198402252010012020	Pembina (IV/a)	Kepala Sub Bagian Keuangan

20.	AGENG PAMUNGKAS , SP 197601282010011011	Penata (III/c)	Analisis Kompetensi dan Ketenagaan Penyuluh Pertanian
21.	RININTA KESUMA ALAM , SP 198209272010012023	Penata (III/c)	Kepala Seksi Perbenihan Dan Perlindungan Tanaman Pangan
22.	AGUNG WAHYU DEWANTI, SP, M.MA		Kepala Seksi Perbenihan Dan Perlindungan Perkebunan
23.	MUSTARI YUSUF , SP 197506302010011005	Penata (III/c)	Kepala Seksi Produksi Tanaman Pangan
24.	RURI RABIATI , SP 198102202009042001	Pembina (IV/a)	Kepala Seksi Produksi Perkebunan
25.	KASIDAH , SP 197912272010012014	Penata (III/c)	Kepala Seksi Pembiayaan Dan Investasi
26.			Kepala Seksi Produksi Hortikultura
27.			Kepala Seksi Perbenihan Dan Perlindungan Hortikultura
28.			Kepala Seksi Kesehatan Hewan
29.	MARIA RUFADA , SP 198203172010012021	Penata (III/c)	Kepala Seksi Metode Dan Informasi Penyuluhan Pertanian
30.	MUHAMMAD ERWIN , S.Pt 198406252011011010	Penata (III/c)	Kepala Seksi Benih / Bibit Dan Produksi
31.	MARDIANA , SP 197101012007012043	Penata Muda TK. I (III/b)	Kepala Seksi Pengolahan dan Pemasaran Hasil Perkebunan
32.	NOVI HANDAYANI HARTANTI , SP 197611082007012017	Penata Muda TK. I (III/b)	Kepala Sub Bagian Umum Dan Kepegawaian
33.	MUHAMMAD JAMIL RIFANIE , A.Md 197602272010011003	Penata Muda (III/a)	Pengelola Data Seksi Benih / Bibit Dan Produksi
34.	KARJANI , SP.MM 196503101988031021	Pembina Utama Muda (IV/c)	Jf. Penyuluh Madya
35.	H. ANDIANA KRISTANTO , SP 196209231986031010	Pembina TK. I (IV/b)	Jf. Penyuluh Madya
36.	TRİYANTO , SP 196412251988031009	Pembina TK. I (IV/b)	Jf. Penyuluh Madya
37.	MUSTAFA , S.Pt 196412311987031154	Pembina TK. I (IV/b)	Jf. Penyuluh Madya
38.	AHMAD HUSIN , SP 196304241986031022	Pembina TK. I (IV/b)	Jf. Penyuluh Madya
39.	Hj. ERMINA JAINAH , S.PKP 196910101989032006	Pembina TK. I (IV/b)	Jf. Penyuluh Madya
40.	KARTINI , S.Pt 196807221988032003	Pembina TK. I (IV/b)	Jf. Penyuluh Madya
41.	DINAH , SP., M.MA 196411151987102001	Pembina TK. I (IV/b)	Jf. Penyuluh Madya
42.	H. MUHAMMAD ANSYARI , SP, M.MA 196702091988031008	Pembina TK. I (IV/b)	Jf. Penyuluh Madya
43.	DEDEN ABDUL WAHAB , SP 196207071982031005	Pembina TK. I (IV/b)	Jf. Penyuluh Madya
44.	SALASIAH , S. PKP	Pembina (IV/a)	Jf. Penyuluh Madya

	196405031988032014		
45.	MASLAN , SP 196709021988031008	Pembina (IV/a)	Jf. Penyuluh Madya
46.	H. TATA SUYANA , SP 197001101989031004	Pembina (IV/a)	Jf. Penyuluh Madya
47.	SUGINA , SST 196401031993031009	Pembina (IV/a)	Jf. Penyuluh Madya
48.	ENDANG BUDI SUSILOWATI , SP 196505111988032012	Pembina (IV/a)	Jf. Penyuluh Madya
49.	HALIDAH , S.PKP 196504031987102002	Pembina (IV/a)	Jf. Penyuluh Madya
50.	ABDUL RASYID NAZAR , SP 196803071989031008	Pembina (IV/a)	Jf. Penyuluh Madya
51.	RENNY AKHIRIYANI , SP 197611222000032002	Pembina (IV/a)	Jf. Penyuluh Madya
52.	Hj. ARBAINAH , S.PKP 196406161988032011	Pembina (IV/a)	Jf. Penyuluh Madya
53.	Hj. SITI SINAH , SP 196306051987112001	Pembina (IV/a)	Jf. Penyuluh Madya
54.	HJ. BARLIAN , SP 196511171987112001	Pembina (IV/a)	Jf. Penyuluh Madya
55.	Hj. ANI RAHMAWATI , S.Pt.MMA 197405122006042007	Pembina (IV/a)	Jf. Penyuluh Madya
56.	HAMDAN ARIFIN , S,PT 197607162006041007	Penata TK. I (III/d)	Jf. Penyuluh Muda
57.	MINARNI , S,PT 197505102006042011	Penata TK. I (III/d)	Jf. Penyuluh Madya
58.	JUNAIDI , S.Pt 197008241993031006	Pembina (IV/a)	Jf. Penyuluh Madya
59.	M. AMINUDIN , S.Pt 198107012006041010	Penata TK. I (III/d)	Jf. Penyuluh Muda
60.	M. AMHOR FADLY , S.Pt 197712022006041015	Pembina (IV/a)	Jf. Penyuluh Madya
61.	SAPTO NURMIYATI , SP 197710152006042006	Penata TK. I (III/d)	Jf. Penyuluh Muda
62.	SLAMET , A.Md 196601011987091002	Penata TK. I (III/d)	Jf. Penyuluh Penyelia
63.	MARDIANA , A.Md 196505111987112001	Penata TK. I (III/d)	Jf. Penyuluh Penyelia
64.	SUPIAN NOR 196409111987091004	Penata TK. I (III/d)	Jf. Penyuluh Penyelia
65.	TRI RAHAYU NINGSIH , A. Md 196812151993032012	Penata TK. I (III/d)	Jf. Penyuluh Penyelia
66.	MASERANI , A.Md 196408121987101003	Penata TK. I (III/d)	Jf. Penyuluh Penyelia
67.	FAUZIAH , A.Md,PP 196507101987112001	Penata TK. I (III/d)	Jf. Penyuluh Penyelia
68.	Hj. NOOR AINA , S.PKP 197104061998032006	Penata (III/c)	Jf. Penyuluh Muda
69.	RAHMA MAULIDA ARSYAD , SP 198511192010012019	Penata (III/c)	Jf. Penyuluh Muda
70.	JARKAMALUDIN , SP 196812061993031008	Penata (III/c)	Jf. Penyuluh Muda

71.	SUPINANTI , S.PKP 197010102000032008	Penata TK. I (III/d)	Jf. Penyuluh Muda
72.	JUM'AT , A.Md 196505061988031021	Penata (III/c)	Jf. Penyuluh Penyelia
73.	RAHMAT EDI FITRY , SP 197908232010011021	Penata (III/c)	Jf. Penyuluh Muda
74.	MAYA ERVINA NASA INDA , SP 198105302006042017	Penata (III/c)	Jf. Penyuluh Muda
75.	WAHIDAH 196902012000032004	Penata Muda TK. I (III/b)	Jf. Penyuluh Pelaksana Lanjutan
76.	VIVI HERYANTI , SP 197609042011012003	Penata (III/c)	Jf. Penyuluh Muda
77.	ANANG AS'ARI , SP 198211052015031001	Penata Muda TK. I (III/b)	Jf. Penyuluh Pertama
78.	RATIH NOVIARTIE , SP 199204272015032004	Penata Muda TK. I (III/b)	Jf. Penyuluh Pertama
79.	RIZKI MIRADIANTI , A.Md 198803132010012011	Penata Muda TK. I (III/b)	Jf. Pranata Komputer Pelaksana Lanjutan
80.	MARIANA SIANIPAR , A.Md 198709142011012012	Penata Muda (III/a)	Jf. Pranata Komputer Pelaksana Lanjutan
81.	ADIANI , A.Md 196801211994031013	Penata Muda (III/a)	Jf. Penyuluh Pelaksana Lanjutan
82.	WIDIASARI , SST 198505052017062003	Penata Muda TK. I (III/b)	Jf. Penyuluh Pertama
83.	FATHUR RAHMAN, SP 19930710 202012 1 009	Penata Muda (III/a)	Ahli Pertama – Penyuluh Pertanian
84.	MUJAHIDILLAH, SP 19900113 202012 1 004	Penata Muda (III/a)	Ahli Pertama – Penyuluh Pertanian
85.	NOOR FAUZIAH, S.P. 19930726 202001 2 014	Penata Muda (III/a)	Ahli Pertama – Penyuluh Pertanian
86.	NURSITI SURIASIH, S.P 19900513 202012 2 007	Penata Muda (III/a)	Ahli Pertama – Penyuluh Pertanian
87.	SITI HAPIZAH, SP 19940812 202012 2 009	Penata Muda (III/a)	Ahli Pertama – Penyuluh Pertanian
88.	LUKMAN PURBA WAHYUDI, S.P 19850608 202012 1 003	Penata Muda (III/a)	Ahli Pertama – Penyuluh Pertanian
89.	AHLUNNAZAR, A.Md 19950507 202012 1 004	Pengatur (II/c)	
90.	ARTU ARU, A.Md 19970308 202012 1 005	Pengatur (II/c)	
91.	MUHAMMAD TAUPAN HERIYANTO, A.Md 19950101 202012 1 012	Pengatur (II/c)	
92.	MASDAH HERLINA PUTRI 19961001 202012 2 012	Pengatur Muda (II/a)	
93.	YOPIN 198506302017061001	Pengatur Muda (II/a)	Jf. Penyuluh Pelaksana Pemula
94.	METRI TEGUH HADIYANTO 198505182017061001	Pengatur Muda (II/a)	Jf. Penyuluh Pelaksana Pemula
95.	SUNARDI 198111102017061003	Pengatur Muda Tk. I (II/b)	Jf. Penyuluh Pelaksana
96.	EKO MARYANTO 198203232017061001	Pengatur Muda Tk. I (II/b)	Jf. Penyuluh Pelaksana
97.	EKO EDI SYAHPUTRA 198203312017061001	Pengatur Muda (II/a)	Jf. Penyuluh Pelaksana Pemula

98.	MASRITA 197508031996032003	Penata Muda TK. I (III/b)	Pengelola Kesehatan Hewan Dan Kesehatan Masyarakat Veterinier
99.	BASUNI 196501311991031003	Penata Muda TK. I (III/b)	Pengelola Perlindungan Tanaman Pangan
100.	GUMONO, S,Pt 196910262006041008	Penata TK. I (III/c)	Pengawas Mutu Pakan Dan Produksi Bibit Ternak Besar
101.	BAMBANG MIRODO 196401011989031038	Penata Muda TK. I (III/b)	Pengawas Mutu Pakan Dan Produksi Bibit Ternak Besar
102.	M. SYARBANI , SE 198902282019031003	Penata Muda (III/a)	Analisis Perencanaan, Evaluasi Dan Pelaporan
103.	NURMAN 196410082002121001	Penata Muda (III/a)	Pengelola Data
104.	AGUS SUPRIONO , SE 198804122019031005	Penata Muda (III/a)	Penata Keuangan
105.	PUSPITA SARI 199004122010012001	Pengatur Tingkat I (II/d)	Pengadministrasi Umum
106.	HARNADI 197705102007011019	Pengatur Muda (II/a)	Pramu Kebersihan
107.	ZAINUDIN 197108212007011026	Pengatur Muda (II/a)	Petugas Keamanan

Tabel 1.2
Data Jabatan Struktural PNS Dinas Pertanian Tahun 2021

NO	JABATAN STRUKTURAL	JENJANG JABATAN ESELONERING PERTANIAN DAN NON ESELONERING	JUMLAH
1	Kepala Dinas	II.b	1
2	Sekretaris Dinas	III.a	1
3	Kepala Bidang	III.b	6
4	Kepala Sub Bagian	IV.a	3
5	Kepala Seksi / Teknis	IV.a	15
6	Pelaksana / Pengadministrasi Umum	Fungsional Umum / Pelaksana	12
	JUMLAH		38

Tabel 1.3
Data Jabatan Fungsional PNS Dinas Pertanian Tahun 2021

NO	LOKASI PENEMPATAN TUGAS DESA, KECAMATAN DAN KABUPATEN	JABATAN FUNGSIONAL PENYULUH PERTANIAN, PRANATA KOMPUTER AHLI DAN TERAMPIL
1	BINUANG	5
2	SALAM BABARIS	3

3	HATUNGUN	2
4	TAPIN SELATAN	4
5	BUNGUR	7
6	PIANI	3
7	LOKPAIKAT	6
8	TAPIN UTARA	6
9	BAKARANGAN	6
10	TAPIN TENGAH	4
11	CANDI LARAS SELATAN	6
12	CANDI LARAS UTARA	6
13	BASE CAMP KABUPATEN / KJF Kabupaten	4
	Jumlah Jabatan Fungsional Penyuluh se Kabupaten	62
14	Pranata Komputer Pelaksana Lanjutan Lokasi Tugas pada Dinas Kabupaten	2
	JUMLAH TENAGA FUNGSIONAL KABUPATEN	64

1.5 Isu Strategis

Berdasarkan analisis terhadap faktor sasaran jangka menengah K/L dan provinsi, implikasi RTRW dan KLHS pada tugas serta aspek lainnya dalam upaya pembangunan pertanian Kabupaten Tapin maka Isu-isu strategis terhadap penyelenggaraan tugas dan fungsi Dinas Pertanian di kabupaten Tapin adalah sebagai berikut :

1. Mempertahankan swasembada Pangan berkelanjutan.
2. Peningkatan produksi pangan, hortikultura, pekebunan dan peternakan yang semakin sulit sebagai akibat dari konversi lahan pertanian ke non pertanian, dan terjadinya perubahan iklim;
3. Mutu produk pertanian yang belum optimal,
4. Masih rendahnya produksi dan mutu hasil
5. Masih rawan akan munculnya penyakit menular pada ternak
6. Meningkatnya permintaan atas produk pertanian khususnya daging dan telur yang tidak diimbangi dengan produksi yang cukup
7. Keterbatasan Ketersediaan infrastruktur, sarana dan prasarana

8. Kesejahteraan petani belum optimal (masih rendahnya nilai tambah dan margin keuntungan yang diterima oleh petani);
9. Masih lemahnya kelembagaan petani

1.6 Tindak Lanjut Laporan Hasil Evaluasi Sakip Tahun 2021

Berdasarkan laporan hasil Evaluasi Sakip Dinas Pertanian pada 15 Juni 2021 Dinas pertanian, memperoleh nilai sebesar 82,19 dengan kategori Memuaskan (A). Akuntabilitas berkinerja baik, memiliki sistem manajemen kinerja yang andal, dengan nilai sebagai berikut :

- a. Perencanaan Kinerja sebesar 28,70 dg skala Penilaian 30
- b. Pengukuran Kinerja sebesar 20,63 dg skala Penilaian 25
- c. Pelaporan Kinerja sebesar 13,30 dg skala Penilaian 15
- d. Evaluasi Kinerja sebesar 6,43 dg skala Penilaian 10
- e. Pencapaian Sasaran/Kinerja organisasi sebesar 12,50 dg skala Penilaian 20

Adapun kesimpulan dan rekomendasi LHE 2020 serta upaya tindak lanjut pada tahun 2021 dapat dilihat pada tabel berikut :

Tabel 1.4
Tindak Lanjut Hasil Evaluasi SAKIP Dinas Pertanian
Tahun 2020 pada Tahun 2021

No	Kesimpulan dan Rekomendasi LHE 2020	Tindak lanjut atas Rekomendasi tahun2020
1	<p>Perencanaan Kinerja</p> <p>Melakukan Koordinasi dengan instansi terkait yang menangani Pengelolaan Perencanaan agar menyusun Pedoman Review Dokumen Renstra</p>	<p>Dinas Pertanian melakukan koordinasi dengan Bappelitbang agar pada perencanaan renstra dapat dilakukan review, hal ini telah dilakukan sehingga menghasilkan Renstra Perubahan pada tahun 2021</p>
2	<p>Pengukuran Kinerja</p>	<p>Dinas Pertanian telah melakukan perbaikan IKU dengan menambahkan aspek “Peningkatan peningkatan Produksi” pada</p>

	Memperbaiki IKU yang masih belum cukup untuk mengukur kinerja	semua komponen komoditas strategis dan juga indikator swasembada pangan pada tahun 2021
3	<p>Pelaporan Kinerja</p> <p>Meningkatkan kualitas laporan yang memberikan Analisa efisiensi penggunaan sumberdaya, dan juga memanfaatkan dalam perbaikan kinerja</p>	Dinas Pertanian melakukan Analisa efisiensi penggunaan sumberdaya pada laporan LKIP 2021 dan akan memanfaatkannya sebagai acuan pada tahun berikutnya
4	<p>Evaluasi Kinerja</p> <p>a. Hasil evaluasi rencana aksi agar ditindaklanjuti dengan Langkah nyata</p> <p>b. Target kinerja yang telah disusun dilakukan review secara berkala yang selanjutnya dimuat dalam dokumen perencanaan</p>	<p>a. Hasil evaluasi terhadap rencana aksi ditindaklanjuti setelah dievaluasi setiap triwulannya</p> <p>b. Target Kinerja selalu di Evaluasi dan telah dijadikan acuan pada perencanaan berikutnya</p>

BAB II PERENCANAAN KINERJA

2.1 PERENCANAAN STRATEGIS

Visi Pembangunan Jangka Menengah Kabupaten Tapin Tahun 2018-2023, adalah:

“BERSAMA MEWUJUDKAN TAPIN MAJU, SEJAHTERA DAN AGAMIS”

Adapun **Misi** Kabupaten Tapin dalam mewujudkan visi tersebut adalah :

1. Meningkatkan kualitas sumberdaya manusia yang agamis, sehat, cerdas, berbudaya dan berdaya saing.
2. Meningkatkan pertumbuhan ekonomi yang berkualitas berbasis agrobisnis dan pariwisata yang dimulai dari desa.
3. Memantapkan pengelolaan infrastruktur dan lingkungan secara berkelanjutan.
4. Mewujudkan iklim investasi yang kondusif demi peningkatan kesejahteraan masyarakat.
5. Mengedepankan tata kelola pemerintahan yang baik dan bersih serta mampu menciptakan iklim pelayanan publik yang maksimal (*Good and Clean Government*).

2.2 TUJUAN DAN SASARAN STRATEGIS DINAS PERTANIAN

2.2.1 Tujuan

Penetapan tujuan didasarkan kepada faktor faktor kunci keberhasilan yang ditetapkan setelah penetapan visi dan misi. Tujuan akan mengarahkan teperumusan sasaran, kebijakan, program dan kegiatan dalam rangka merealisasikan misi, menunjukkan suatu kondisi yang ingin dicapai di masa mendatang. **Tujuan** Dinas Pertanian diambil dari sasaran Kabupaten Tapin pada Misi kedua yaitu “**Meningkatnya Sektor Agribisnis** ” dengan Indikator “**Kontribusi sektor pertanian terhadap PDRB (%)**”

2.2.2 Sasaran Strategis

Sasaran menggambarkan hal-hal yang ingin dicapai melalui tindakan-tindakan yang dilakukan untuk mencapai tujuan. Sasaran akan memberikan fokus pada penyusunan kegiatan bersifat spesifik, terinci, dapat diukur, dan dapat dicapai. Adapun sasaran pembangunan Pertanian tahun 2018 – 2023 adalah ,

- 1. Meningkatnya Persentase PDRB Sektor Pertanian**
- 2. Tercapainya Swasembada Pangan**
- 3. Meningkatnya Produksi Tanaman Pangan**
- 4. Meningkatnya Produksi Hortikultura**
- 5. Meningkatnya Produksi Perkebunan**
- 6. Meningkatnya Produksi Peternakan**

Tabel 2.1

TUJUAN DAN SASARAN JANGKA MENENGAH PELAYANAN DINAS PERTANIAN KABUPATEN TAPIN

NO	TUJUAN	SASARAN	INDIKATOR TUJUAN/SASARAN	KONDISI AWAL		SEBELUM PERUBAHAN RENSTRA					SESUDAH PERUBAHAN RENSTRA					
						TARGET KINERJA PADA TAHUN					TARGET KINERJA PADA TAHUN					
				2017	2018	2019	2020	2021	2022	2023	2019	2020	2021	2022	2023	
1	2	3	4	5	6	7	8	9	10	11	12	13	14	15	16	
1	Meningkatkan pelayanan sekretariat		Indeks Kepuasan Pegawai terhadap pelayanan sekretariat (%)	-	-	100,00	100,00	100,00	100,00	100,00	100,00	100,00	100,00	100,00	100,00	100,00
		Meningkatnya penyediaan administrasi perkantoran, sarana prasarana aparatur dan laporan kinerja/keuangan dokumen perencanaan perangkat daerah	Rata-rata capaian kinerja kegiatan sekretariat	-	-	100,00	100,00	100,00	100,00	100,00	100,00	100,00	100,00	100,00	100,00	100,00

2	Meningkatnya Sektor Agrobisnis		Kontribusi sektor pertanian terhadap PDRB (%)	21,71	21,75	22,78	23,15	23,53	23,91	24,3	22,78	23,15	23,53	23,91	24,3
		Meningkatnya Persentase PDRB Sektor Pertanian	Persentase Peningkatan PDRB Sektor Pertanian (%)	1,00	1,00	-	-	-	-	-			1,61	1,59	1,60
		Tercapainya Swasembada Pangan	Jumlah Surplus Beras (ton)	225.058	231.851	-	-	-	-	-			246.019	249.710	253.455
		Meningkatnya produksi tanaman Pangan	Jumlah Produksi padi (Ton)	382.987	393.328	403.947	403.982	414.897	421.120	427.437	403.947	403.982	414.897	421.120	427.437
			Jumlah Produksi jagung (Ton)	8.004	8.404	8.824	8.826	7.380	7.454	8.416	8.824	8.826	7.380	7.454	8.416
			Jumlah Produksi Kedelai (Ton)	95	100	105	110	115	121	121	-	-	-	-	-
			Persentase Peningkatan produksi padi (%)	2,70	2,70	-	-	-	-	-	-	-	2,70	1,50	1,50
			Persentase Peningkatan produksi Jagung (%)	1,00	1,00	-	-	-	-	-	-	-	1,00	1,50	1,50
		Meningkatnya produksi hortikultura	Jumlah Produksi Cabe Rawit Hiyung (ton)	989	1.264	1.993	2.023	2.053	2.084	2.115	1.993	2.023	2.053	2.084	2.115

			Jumlah Produksi bawang Merah (ton)	117	925	1.090	1.145	1.202	1.262	1.325	-	-	-	-	-
			Jumlah Produksi Jahe (ton)	0,00	0,00	-	-	-	-	-	-	-	435	495	551
			Jumlah Produksi Jeruk (ton)	14.280	14.708	15.150	15.604	16.072	16.554	17.051	15.150	15.604	16.072	16.554	17.051
			Persentase Peningkatan Produksi Cabe Rawit Hiyung (%)	0,00	57,67	-	-	-	-	-	-	-	1,48	1,51	1,49
			Persentase Peningkatan Produksi Jahe (%)	0,00	0,00	-	-	-	-	-	-	-	20,83	13,79	11,31
			Persentase Peningkatan Produksi Jeruk (%)	0,00	0,00	-	-	-	-	-	-	-	3,00	3,00	3,00
		Meningkatkan produksi perkebunan	Jumlah Produksi karet (ton)	8.025	7.992	8.267	8.515	8.771	9.034	9.305	8.267	8.515	8.771	9.034	9.305
			Jumlah Produksi Kelapa Sawit (Ton)	40.266	29.454	84.468	88.692	93.126	97.782	102.672	84.468	88.692	50.531	53.058	55.710
			Persentase Peningkatan Produksi Karet (%)	3,00	3,00	-	-	-	-	-	-	-	3,00	3,00	3,00

			Persentase Peningkatan Produksi Kelapa Sawit (%)	5,00	5,00	-	-	-	-	-	-	-	5,00	5,00	5,00
		Meningkatnya Produksi Peternakan	Jumlah Produksi Daging (Ton)	4.626	4.642	4.667	4.685	4.703	4.721	4.737	4.667	4.685	4.703	4.721	4.737
			Jumlah Produksi Telur (Ton)	5.920	6.080	6.244	6.412	6.585	6.763	6.945	6.244	6.412	6.585	6.763	6.945
			Persentase Peningkatan Produksi Daging (%)	0,38	0,38	-	-	-	-	-	-	-	0,38	0,38	0,34
			Persentase Peningkatan Produksi Telur (%)	2,70	2,70	-	-	-	-	-	-	-	2,70	2,70	2,69

2.3 INDIKATOR KINERJA UTAMA (IKU)

Tabel 2.2

Indikator Kinerja Utama Dinas Pertanian Kabupaten Tapin dalam mencapai Tujuan dan sasaran tahun 2021 adalah :

NO	KINERJA UTAMA	INDIKATOR KINERJA UTAMA	RUMUS PERHITUNGAN	PENJELASAN
1	2	3	4	5
1	Meningkatnya Persentase PDRB Sektor Pertanian	Persentase Peningkatan PDRB Sektor Pertanian	$\frac{\text{PDRB } n - \text{PDRB } (n-1)}{\text{PDRB } (n - 1)} \times 100\%$	<p>Makna Indikator :</p> <p>Produk Domestik Regional Bruto (PDRB) adalah jumlah nilai tambah barang dan jasa yang dihasilkan dari seluruh kegiatan perekonomian di suatu daerah. Persentase PDRB Sektor Pertanian adalah Persentase output sektor pertanian terhadap distribusi pendapatan</p> <p>Persentase PDRB Sektor Pertanian adalah Persentase output sektor pertanian terhadap distribusi pendapatan</p> <p>Penghitungan PDRB disini menggunakan harga berlaku</p> <p>Persentase Peningkatan (pertumbuhan) PDRB sektor pertanian didapatkan dari perhitungan PDRB sektor pertanian tahun n dikurangi PDRB sekteo pertanian Tahun n-1 lalu dibagi PRRB Tahun n-1 kemudian dikalikan 100%.</p>

2	Tercapainya Swasembada Pangan	Jumlah Surplus Beras (Ton)	Swb n = S – D	<p>Penjelasan Makna : Swasembada Pangan ialah kemampuan suatu wilayah untuk mencapai kebutuhan pangan bagi penduduknya tanpa perdagangan dengan wilayah lain. Swasembada pangan, khususnya beras akan tercapai apabila jumlah ketersediaan lebih tinggi dari kebutuhan.</p> <p>Pangan yg diukur adalah Padi (beras) karena merupakan Padi adalah tanaman pangan terpenting dan terbesar yang dibudidayakan dan dikonsumsi masyarakat Kabupaten Tapin.</p> <p>Alasan Pemilihan Indikator :</p> <p>Untuk mengetahui swasembada dan kecukupan beras di Kabupaten Tapin</p> <p>Keterangan Rumus: Swb n = Swasembada beras tahun n (Ton) S = Ketersediaan beras (Ton) D = Kebutuhan beras (Ton)</p> <p>Perhitungan ketersediaan (S)</p> <p>rumus:</p> <p>S = ProdPadi x IKG</p> <p>Keterangan: S = Ketersediaan Beras (Ton) Prod padi = Produksi padi (Gabah Kering Giling atau GKG) IKG = Indeks Konversi Gabah (65,69%) Kalsel</p>
---	-------------------------------	----------------------------	----------------------	---

				<p>Sumber : BPS (Konversi Gabah Ke Beras (SKGB) tahun 2018)</p> <p>Perhitungan kebutuhan beras (D)</p> <p>rumus:</p> $D = JP \times Stdb$ <p>Keterangan:</p> <p>D = Kebutuhan Beras (Ton)</p> <p>JP = Jumlah Penduduk (jiwa)</p> <p>Stdb = Standar kebutuhan beras per Kapita (380gr/kapita/hari atau 110,04Kg/kapita/tahun atau setara 0,11 ton/kapita/tahun (Kalsel)</p> <p>Sumber : (Kajian Konsumsi Bahan Pokok Tahun 2017. BPS)</p> <p>Nilai SWb ialah besaran surplus atau kekurangan beras suatu daerah</p> <p>Apabila nilai SWb lebih dari atau sama dengan nol, maka daerah tersebut mampu mencapai kondisi swasembada beras.</p>
3	Meningkatnya produksi Tanaman Pangan	<ul style="list-style-type: none"> - Jumlah produksi padi - Jumlah produksi jagung 	<p>Jumlah Produksi (Ton) = Luas Panen (Ha) x Produktivitas (Ku/Ha)</p> <p>Persentase Peningkatan :</p> $\frac{JML Pn - JML Pn-1}{JML Pn-1} \times 100\%$	<p>Produksi Tanaman pangan adalah jumlah output atau hasil panen Tanaman Pangan dari luas lahan selama satu musim yang diukur dalam satuan Ton, dihitung dg mengalikan Luas panen dan Produktivitasnya, Padi dalam bentuk Gabah Kering Panen (GKP) yang</p>

		<ul style="list-style-type: none"> - Persentase Peningkatan produksi padi - Persentase Peningkatan produksi Jagung 	$\frac{\text{JML Pn} - \text{JML Pn-1}}{\text{JML Pn-1}} \times 100 \%$ <p>Keterangan : JML Pn = Jumlah Produksi tahun sekarang JML Pn-1 = Jumlah produksi tahun lalu</p>	diukur dalam satuan Ton dalam bentuk Gabah Kering Giling (GKG), Jagung dalam bentuk Pipilan Kering dan Kedelai dalam bentuk Biji Kering Persentase Peningkatan adalah perubahan secara relatif yang menunjukkan besarnya kenaikan angka akhir terhadap angka awal, indikator ini akan memperlihatkan pertumbuhan setiap tahunnya dalam satuan persen
4	Meningkatnya produksi hortikultura	<p>Jumlah Produksi Hortikultura</p> <ul style="list-style-type: none"> - Produksi Cabe Rawit Hiyung - Produksi Jahe - Produksi Jeruk <p>- Persentase Peningkatan Produksi Cabe Rawit Hiyung</p> <p>- Persentase Peningkatan Produksi Jahe</p> <p>- Persentase Peningkatan Produksi Jeruk</p>	<p>Jumlah Produksi (Ton) = Luas Panen (Ha) x Produktivitas (Ku/Ha)</p> <p>Persentase Peningkatan :</p> $\frac{\text{JML Pn} - \text{JML Pn-1}}{\text{JML Pn-1}} \times 100 \%$ <p>Keterangan : JML Pn = Jumlah Produksi tahun sekarang JML Pn-1 = Jumlah produksi tahun lalu</p>	<p>Hortikultura adalah budidaya tanaman buah, tanaman bunga, tanaman sayuran, tanaman obat-obatan dan taman. persentase peningkatan digunakan untuk mengukur pertumbuhannya. Produksi Hortikultura adalah jumlah output atau hasil panen Tanaman Hortikultura dari luas lahan selama satu musim yang diukur dalam satuan Ton</p> <p>Persentase Peningkatan adalah perubahan secara relatif yang menunjukkan besarnya kenaikan angka akhir terhadap angka awal, indikator ini akan memperlihatkan pertumbuhan setiap tahunnya dalam satuan persen</p>
5	Meningkatkan produksi perkebunan	<ul style="list-style-type: none"> - Jumlah Produksi Karet - Jumlah Produksi Kelapa Sawit 	<p>Jumlah Produksi (Ton) = Luas Tanaman Menghasilkan (Ha) x Produktivitas (Kg/Ha)</p> <p>Persentase Peningkatan :</p> $\text{JML Pn} - \text{JML Pn-1}$	<p>Produksi karet adalah hasil dari olahan yg merupakan produk dari proses penggumpalan getah tanaman karet (lateks) dari pohon karet (Hevea brasiliensis) dalam bentuk Bokar (Bahan Olah Karet Rakyat) yang diukur</p>

		<ul style="list-style-type: none"> - Persentase Peningkatan Produksi Karet - Persentase Peningkatan Produksi Kelapa Sawit 	<p style="text-align: center;">----- X 100 %</p> <p style="text-align: center;">JML Pn-1</p> <p>Keterangan :</p> <p>JML Pn = Jumlah Produksi tahun sekarang</p> <p>JML Pn-1 = Jumlah produksi tahun lalu</p>	<p>dalam ton. Dalam Hal ini pengukuran dilakukan pada hasil karet dan sawit Rakyat</p> <p>Produksi Kelapa Sawit adalah jumlah output atau hasil panen Tananam Kelapa Sawit dari luas lahan selama satu tahun dalam bentuk TBS (Tandan Buah Segar) yang diukur dalam satuan Ton</p> <p>Persentase Peningkatan adalah perubahan secara relatif yang menunjukkan besarnya kenaikan angka akhir terhadap angka awal, indikator ini akan memperlihatkan pertumbuhan pada padi dan jagung setiap tahunnya dalam satuan persen</p>
6	Meningkatnya Produksi Peternakan	<p>Jumlah Produksi Daging (Ton) dan Telur (Ton)</p> <ul style="list-style-type: none"> - Persentase Peningkatan Produksi Daging - Persentase Peningkatan Produksi Telur 	<p>Produksi Daging (sapi dan kambing) yang dihitung adalah Jumlah karkas yang dihasilkan dari ternak besar, dan ternak lainnya yang dipotong pada wilayah tertentu</p> <p>Karkas adalah bagian dari ternak setelah disembelih yang terdiri dari daging dan tulang, tanpa kepala, kaki, kulit dan jeroan (rata-rata pada sapi 45%-55% dari ternak hidup, pada kambing 40% - 45%)</p> <p>Produksi Telur yang dihitung adalah berat Telur yang dihasilkan dari unggas dipelihara dalam satuan waktu(Ton/th)</p> <p>Persentase Peningkatan :</p>	<p>Produksi Daging adalah kumulatif atau jumlah total daging yang dipotong alam satuan Ton yang meliputi daging ternak besar, ternak kecil, ternak unggas maupun aneka ternak</p> <p>Produksi Telur adalah kumulatif atau jumlah total telur yang dihasilkan dalam satuan ton meliputi telur ternak unggas berupa ayam buras, ayam petelur, itik, entok dan burung puyuh</p> <p>Persentase Peningkatan adalah perubahan secara relatif yang menunjukkan besarnya kenaikan angka akhir terhadap angka awal, indikator ini akan memperlihatkan pertumbuhan pada padi dan jagung setiap tahunnya dalam satuan persen</p>

			$\frac{\text{JML Pn} - \text{JML Pn-1}}{\text{JML Pn-1}} \times 100 \%$ <p>Keterangan :</p> <p>JML Pn = Jumlah Produksi tahun sekarang</p> <p>JML Pn-1 = Jumlah produksi tahun lalu</p>	
--	--	--	---	--

2.4 PERJANJIAN KINERJA TAHUN 2021

Tabel 2.3
Indikator Kinerja Dan Perjanjian Kinerja Tahun 2021

NO	SASARAN STRATEGIS	INDIKATOR SASARAN	TARGET 2021
1	2	3	4
1	Meningkatnya Persentase PDRB Sektor Pertanian	Persentase Peningkatan PDRB Sektor Pertanian (%)	1,61
2	Tercapainya Swasembada Pangan	Jumlah Surplus Beras (Ton)	246.019
3	Meningkatnya produksi Tanaman Pangan	Jumlah Produksi Padi (Ton)	414.897
		Jumlah Produksi Jagung (Ton)	7.380
		Persentase Peningkatan produksi padi (%)	2,70
		Persentase Peningkatan produksi Jagung (%)	1,00
4	Meningkatnya produksi hortikultura	Jumlah Produksi Cabai Rawit Hiyung (Ton)	1.392
		Jumlah Produksi Jahe (Ton)	435
		Jumlah Produksi Jeruk (Ton)	16.072
		Persentase Peningkatan Produksi Cabe Rawit Hiyung (%)	1,48
		Persentase Peningkatan Produksi Jahe (%)	20,83
		Persentase Peningkatan Produksi Jeruk (%)	3,00
5	Meningkatnya produksi perkebunan	Jumlah Produksi Karet (Ton)	9.025

		Jumlah Produksi Kelapa Sawit (Ton)	50.531
		Persentase Peningkatan Produksi Karet (%)	3,00
		Persentase Peningkatan Produksi Kelapa Sawit (%)	5,00
6	Meningkatnya Produksi Peternakan	Jumlah Produksi Daging (Ton)	5.255
		Jumlah Produksi Telur (Ton)	6.852
		Persentase Peningkatan Produksi Daging (%)	0,38
		Persentase Peningkatan Produksi Telur (%)	2,70

BAB III

AKUNTABILITAS KINERJA

3.1 CAPAIAN KINERJA ORGANISASI

Akuntabilitas kinerja adalah kewajiban untuk melaporkan secara transparan mengenai keberhasilan atau kegagalan dalam melaksanakan misi organisasi kepada pihak-pihak yang berwenang menerima pelaporan akuntabilitas. Dinas Pertanian Kabupaten Tapin selaku pengemban amanah masyarakat melaksanakan kewajiban pertanggungjawaban melalui penyajian Laporan Akuntabilitas Kinerja Dinas Pertanian Kabupaten Tapin yang dibuat sesuai ketentuan yang diamanatkan dalam Peraturan Menteri Pendayagunaan Aparatur Negara dan Reformasi Birokrasi Republik Indonesia Nomor 53 Tahun 2014 tentang Petunjuk Teknis Perjanjian Kinerja, Pelaporan Kinerja dan tata Cara Reviu atas Laporan Kinerja Instansi Pemerintah Laporan tersebut memberikan gambaran penilaian tingkat pencapaian target masing-masing indikator sasaran strategis yang ditetapkan dalam dokumen Renstra Tahun 2018 - 2023 maupun Renja Tahun 2021. Sesuai dengan ketentuan tersebut, pengukuran kinerja digunakan untuk menilai keberhasilan dan kegagalan pelaksanaan kegiatan sesuai dengan program, sasaran yang telah ditetapkan

Pengukuran kinerja dilaksanakan sesuai Peraturan Menteri Dalam Negeri Nomor 86 Tahun 2017 Tentang Tata Cara Perencanaan, Pengendalian Dan Evaluasi Pembangunan Daerah, Tata Cara Evaluasi Rancangan Peraturan Daerah Tentang Rencana Pembangunan Jangka Panjang Daerah Dan Rencana Pembangunan Jangka Menengah Daerah, Serta Tata Cara Perubahan Rencana Pembangunan Jangka Panjang Daerah, Rencana Pembangunan Jangka Menengah Daerah, Dan Rencana Kerja Pemerintah Daerah.

Adapun Predikat nilai capaian kinerja dikelompokkan sebagaimana tabel berikut

:

Tabel 3.1
Kriteria Penilaian capaian kinerja

No	Capaian kinerja	Kriteria
1	$91 \leq 100$	Sangat Baik
2	$76 \leq 90$	Tinggi
3	$66 \leq 75$	Sedang
4	$51 \leq 65$	Rendah
5	≤ 50	Sangat Rendah

Selanjutnya berdasarkan hasil evaluasi kinerja dilakukan analisis pencapaian kinerja untuk memberikan informasi yang lebih transparan mengenai sebab-sebab tercapai atau tidak tercapainya kinerja yang diharapkan.

3.1.1 Capaian Indikator Kinerja Utama

Pengukuran tingkat capaian kinerja Dinas Pertanian Kabupaten Tapin tahun 2020 dilakukan dengan cara membandingkan antara target pencapaian indikator sasaran yang telah ditetapkan dalam Perjanjian Kinerja (PK) Dinas Pertanian Kabupaten Tapin tahun 2021 dengan realisasinya, kemudian dikalikan 100% untuk menilai capaiannya.

Dinas Pertanian memiliki 6 (enam) Sasaran strategis dengan 20 (dua Puluh) Indikator Kinerja Utama. Capaian indikator-indikator tersebut pada tahun 2021 adalah sebagai berikut :

Tabel 3.2
Capaian Kinerja Sasaran Strategis Tahun 2021

NO	SASARAN STRATEGIS	INDIKATOR SASARAN	TARGET	REALISASI	CAPAIAN KINERJA (%)	KRITERIA
1	2	3	4	5	6	7
1	Meningkatnya Persentase PDRB Sektor Pertanian	Persentase Peningkatan PDRB Sektor Pertanian (%)	1,61	-3,68	-228,55	Sangat Rendah
2	Tercapainya Swasembada Pangan	Jumlah Surplus Beras (Ton)	246.019	257.847	104,81	Sangat Baik
3	Meningkatnya produksi Tanaman Pangan	Jumlah Produksi Padi (Ton)	414.897	424.249	102,25	Sangat Baik
		Jumlah Produksi Jagung (Ton)	7.380	8.024	108,72	Sangat Baik
		Persentase Peningkatan produksi padi (%)	2,70	-4,93	-182,75	Sangat Rendah
		Persentase Peningkatan produksi Jagung (%)	1,00	64,96	6.496,09	Sangat Baik
4	Meningkatnya produksi hortikultura	Jumlah Produksi Cabai Rawit Hiyung (Ton)	1.392	1.394	100,21	Sangat Baik
		Jumlah Produksi Jahe (Ton)	435	668	153,63	Sangat Baik

		Jumlah Produksi Jeruk (Ton)	16.072	25.965	161,56	Sangat Baik
		Persentase Peningkatan Produksi Cabe Rawit Hiyung (%)	1,48	15,24	1.029,74	Sangat Baik
		Persentase Peningkatan Produksi Jahe (%)	20,83	434,64	2.086,61	Sangat Baik
		Persentase Peningkatan Produksi Jeruk (%)	3,00	7,17	239,00	Sangat Baik
5	Meningkatnya produksi perkebunan	Jumlah Produksi Karet (Ton)	9.025	8.141	90,21	Sangat Baik
		Jumlah Produksi Kelapa Sawit (Ton)	50.531	58.343	115,46	Sangat Baik
		Persentase Peningkatan Produksi Karet (%)	3,00	-6,19	-206,26	Sangat Rendah
		Persentase Peningkatan Produksi Kelapa Sawit (%)	5,00	18,92	378,49	Sangat Baik
6	Meningkatnya Produksi Peternakan	Jumlah Produksi Daging (Ton)	5.255	6.892	131,15	Sangat Baik
		Jumlah Produksi Telur (Ton)	6.852	7.594	110,83	Sangat Baik

		Persentase Peningkatan Produksi Daging (%)	0,38	38,95	10.250,42	Sangat Baik
		Persentase Peningkatan Produksi Telur (%)	2,70	17,92	664,15	Sangat Baik
		Rata- Rata Capaian Seluruh Indikator			1.085,29 %	

Hasil dari capaian kinerja tahun 2021 atas seluruh indikator berdasarkan kriteria penilaiannya adalah sebagai berikut :

Tabel 3.4
Hasil Capaian Kinerja

No	Kriteria Penilaian	Capaian Indikator
1	Sangat Baik	17
2	Tinggi	0
3	Sedang	0
4	Rendah	0
5	Sangat Rendah	3
	Jml Indikator	20

Secara umum Dinas Pertanian Kabupaten Tapin telah dapat melaksanakan tugas dalam rangka mencapai tujuan dan sasaran yang telah ditetapkan dalam Perubahan Renstra 2018 - 2023. Jumlah sasaran yang dibuat untuk mencapai Tujuan dan sasaran Dinas Pertanian Kabupaten Tapin sebanyak 6 (enam) Sasaran Strategis 20 (Indikator) indikator kinerja Utama yang dilaksanakan melalui 6 (enam) Program. Tahun 2021 adalah tahun Ketiga pelaksanaan Rencana Strategis Dinas Pertanian Kabupaten Tapin karena tahun 2018 adalah tahun perubahan renstra, adapun analisis terhadap pencapaian kinerja sasaran strategis berdasarkan Perjanjian Kinerja Dinas Pertanian Kabupaten Tapin Tahun 2021.

Untuk mengetahui capaian sasaran strategis dilakukan dengan cara membandingkan target setiap Indikator Kinerja Sasaran dengan realisasinya. Setelah dilakukan perbandingan akan diketahui selisih atau celah kinerja (performance gap) apakah berhasil atau tidak. Selanjutnya berdasarkan selisih Kinerja tersebut akan dilakukan evaluasi guna mendapatkan strategi yang tepat untuk peningkatan kinerja di masa yang akan datang.

3.1 SASARAN “MENINGKATNYA PERSENTASE PDRB SEKTOR PERTANIAN”

Penghitungan Persentase Peningkatan PDRB sektor pertanian didasarkan data BPS (Tapin Dalam Angka 2021) dimana PDRB tersebut yang menggunakan database tahun sebelumnya (tahun 2020), Selanjutnya akan pada pembahasan disebut PDRB tahun 2020 maka akan dihubungkan dengan pendekatan data produksi pertanian tahun 2020.

PDRB sektor pertanian adalah gabungan atas sub sektor tanaman pangan, tanaman hortikultura, tanaman perkebunan, peternakan dan hasil-hasilnya, dimana perhitungan PDRB akan dilakukan menggunakan pendekatan komponen produksi, baik tanaman pangan, tanaman hortikultura, tanaman perkebunan, peternakan sebagai bagian yang dapat dipengaruhi oleh tupoksi Dinas Pertanian Kab. Tapin. Dari nilai PDRB dapat diketahui perkembangan kinerja yang dicapai oleh setiap sub sektor pendukung pertanian secara menyeluruh mulai dari aktivitas pertanian dari sisi on farm sampai dengan aktivitas pasca panen (off farm). Untuk melengkapi informasi tentang kinerja masing-masing sub sektor pertanian, diperlukan juga informasi perkembangan kinerja dari beberapa komoditas atau kelompok komoditas utama sektor pertanian

3.1.1 Perbandingan Capaian Kinerja Tahun 2021 Terhadap Target 2021

Capaian Kinerja Peningkatan Persentase PDRB (Produk Domestik Bruto) Sektor Pertanian adalah sebagai berikut :

Tabel 3.5
Persentase Peningkatan (pertumbuhan) PDRB Sektor Pertanian Tahun 2021 terhadap target tahun 2021

No	SASARAN KINERJA	INDIKATOR KINERJA	TARGET KINERJA	REALISASI	CAPAIAN KINERJA (%)	Kriteria
1	2	3	4	5	6	7
I	Meningkatnya Persentase PDRB Sektor Pertanian	Persentase Peningkatan PDRB Sektor Pertanian	1,61	-3,68	-228,55	Sangat Rendah

3.1.2 Capaian Kinerja Tahun 2021 Terhadap Tahun Sebelumnya

Tabel 3.6
Perbandingan Capaian Persentase Peningkatan PDRB sektor pertanian
Tahun 2020 terhadap tahun sebelumnya

No	Indikator Kinerja	Capaian		Capaian terhadap Tahun sebelumnya (%)
		2020	2021	
1	2	6	8	
1	Persentase Peningkatan PDRB Sektor Pertanian (%)	3,51	-3,68	- 204

3.1.3 Capaian Kinerja Tahun 2020 Terhadap Target Jangka Menengah

Tabel 3.7
Capaian Persentase Peningkatan PDRB sektor pertanian Tahun 2021
terhadap target Jangka menengah

No	URAIAN	2018	2019	2020	Kumulatif	Target Jangka Menengah (%)	Capaian terhadap target Jangka Menengah (%)
1	2	3	4	5	6	7	8
	PDRB Sektor Pertanian	20,50	21,22	20,44			
1	Persentase Peningkatan (%)	0,05	3,51	-3,68	-0,11	6,25	0,98

3.1.4 Perbandingan Capaian Kinerja Terhadap Capaian Provinsi Dan Nasional

Pertumbuhan PDRB sektor pertanian Kabupaten Tapin tahun 2020 terhadap 2019 sebesar adalah -3,68, sedangkan pertumbuhan PDRB Sektor pertanian Provinsi Kalimantan Selatan tahun 2020 sebesar 9,65% dibandingkan dengan tahun 2019 sebesar 9,70 maka minus 0,51%, Adapun pertumbuhan PDB sektor pertanian di Indonesia tahun 2020 sebesar 13,70% dibandingkan dengan tahun sebelumnya 9,41% Maka meningkat 45,58%.

3.1.5 Analisis Penyebab Keberhasilan/Kegagalan Kinerja serta Alternatif Solusi yang telah dilakukan

a. Pertumbuhan PDRB Sektor pertanian tahun 2020 (dilaporkan 2021) dan hubungannya dengan produksi pertanian pada tahun 2020

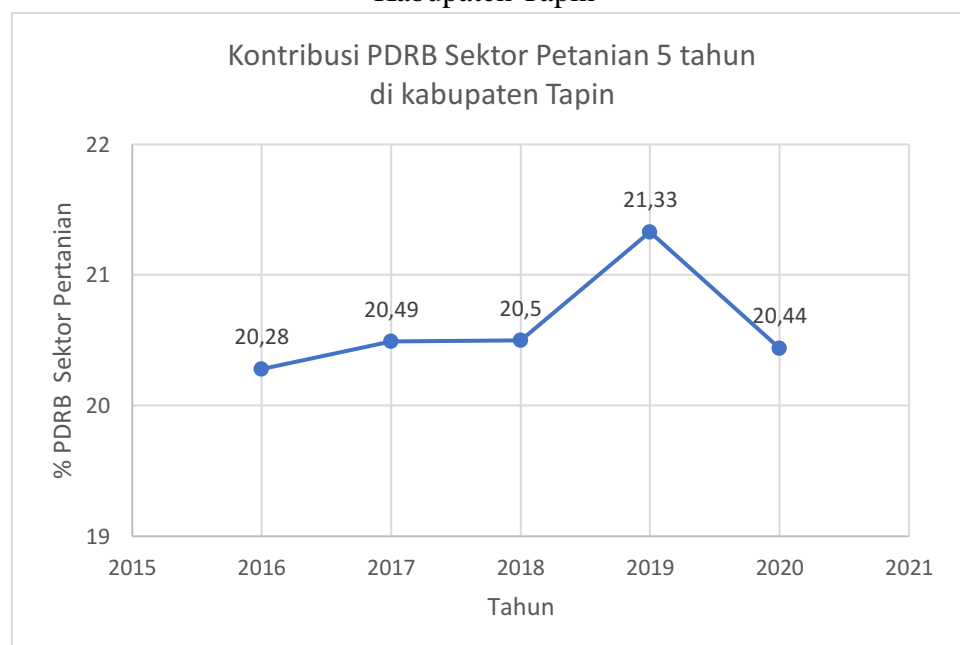
Dari Tabel diatas Nampak Pertumbuhan PDRB sektor pertanian di Kabupaten Tapin tahun 2020 adalah -3,68%,

Tabel 3.8

Kontribusi PDRB Sektor Pertanian di Kabupaten Tapin Tahun 2016 – 2020

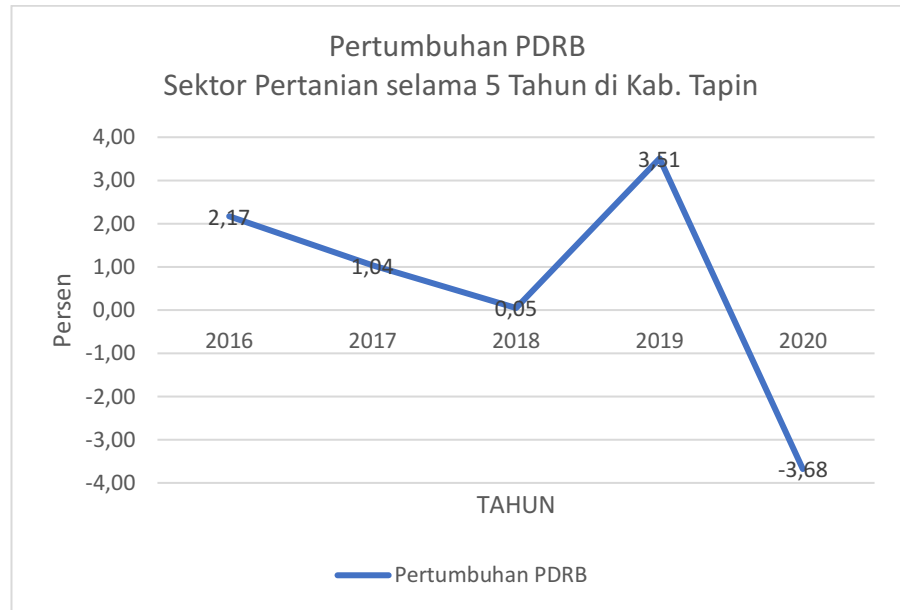
No	Uraian	2016	2017	2018	2019	2020	Rata-rata
1	2	3	4	5	6	7	8
1	PDRB Sektor Pertanian	19,89	19,73	20,50	21,22	20,44	20,59

Grafik Kontribusi PDRB Sektor Pertanian selama 5 tahun di Kabupaten Tapin



Adapun persentase peningkatannya (pertumbuhan) dapat dilihat pada grafik dibawah ini.

Grafik Pertumbuhan PDRB Sektor Pertanian selama 5 tahun di Kabupaten Tapin



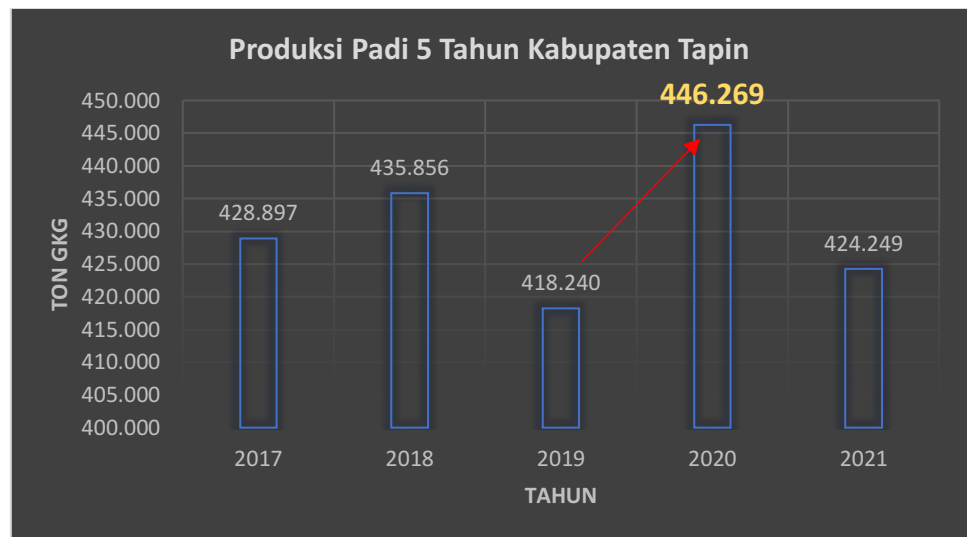
PDRB pada sektor pertanian biasanya sangat oleh variabel produksi, Sehingga untuk melihat pengaruh produksi pertanian terhadap pertumbuhan PDRB sektor pertanian dilakukan dengan membandingkan tren pertumbuhan produksi dengan tren pertumbuhan PDRB sektor pertanian di Kabupaten Tapin.

Adapun komoditas-komoditas utama yang dianggap paling berpengaruh terhadap PDRB Sektor pertanian adalah Sub Sektor **Tanaman Pangan**, padi adalah komoditas yang jumlahnya sangat besar

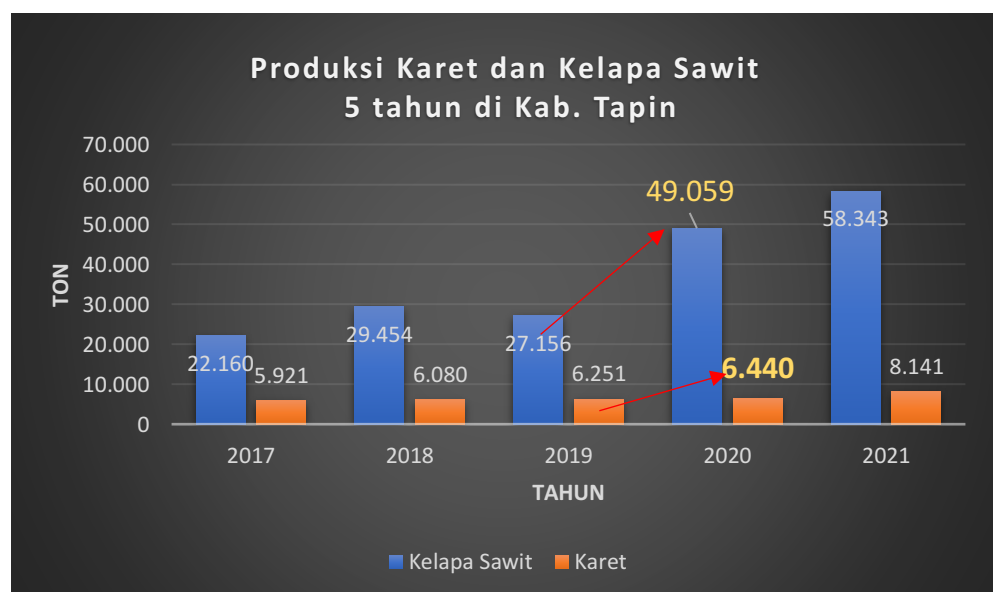
di Kabupaten Tapin, sehingga naik turunnya produksi padi sangat berpengaruh terhadap PDRB sektor pertanian di Tapin, selain itu adalah Karet dan Kelapa Sawit pada **perkebunan** dan Produksi Daging dan Telur pada sub sektor **peternakan** dan juga Sebagian kecil pada hortikultura .

Berikut grafik produksi komoditas-komoditas utama yg berpengaruh di kabupaten Tapin selama 5 (lima) tahun untuk melihat pertumbuhan produksi serta dampaknya terhadap PDRB Sektor pertanian :

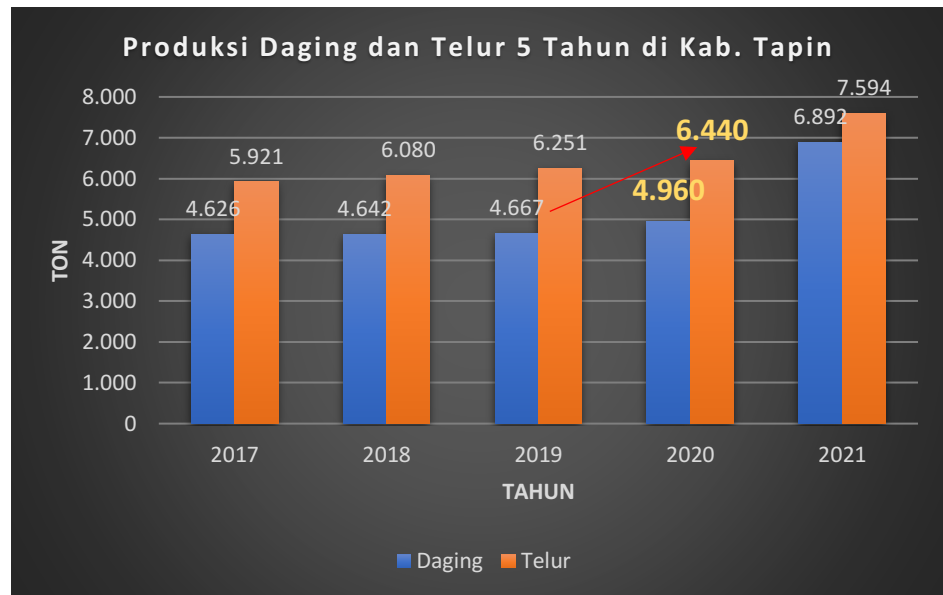
Grafik produksi Padi 5 Tahun kabupaten Tapin



Grafik produksi Karet dan Kelapa sawit (Perkebunan) selama 5 Tahun di Kabupaten Tapin



Grafik Produksi Daging dan Telur (Peternakan)
5 Tahun di kabupaten Tapin



Berdasarkan grafik pertumbuhan produksi komoditas penting pertanian nampak bahwa produksi tahun 2020 terhadap 2019 terlihat meningkat namun ternyata hal ini tidak diikuti dengan peningkatan PDRB Sektor pertanian pada tahun 2020.

Pada skema pembentukan PDRB sektor pertanian, produksi memang bukan variabel satu-satunya yg mempengaruhi, banyak hal yang sebenarnya ada hal lain yang berpengaruh seperti luas lahan, ekspor, tenaga kerja, impor dan investasi. produksi adalah komponen yang setidaknya dapat dipengaruhi secara langsung oleh Dinas Pertanian sesuai tupoksinya.

b. Peningkatan Pertumbuhan ekonomi Sektor pertanian tahun 2020 terhadap target jangka menengah

Pada Tabel 10 Capaian kumulatif pertumbuhan PDRB sektor pertanian setelah tahun ketiga hanya mencapai 0,98% dari target peningkatan jangka menengah 6,25%, pada tahun ketiga harusnya mencapai 3,75% (60% dari target), maka capaian 2021 terhadap jangka menengah tahun 2023 masih sangat jauh, sehingga diperlukan upaya yang lebih dalam mendongkrak peningkatan kontribusi PDRB Sektor pertanian.

c. Solusi atas permasalahan

Dari seluruh upaya yang dilakukan maka yang terberat adalah mempertahankan produksi ditengah isu alih fungsi lahan, Upaya yang dilakukan untuk mempertahankan dan meningkatkan produksi dan PDRB

sektor pertanian di Kabupaten Tapin telah dilakukan dengan mengupayakan peningkatan Produksi komoditas pertanian dengan intensifikasi melalui bantuan bantuan benih berkualitas, sarana produksi, perbaikan prasarana seperti irigasi dan sumber air serta meningkatkan mutu produk untuk meningkatkan harga jual, dan upaya itu di tahun 2020 lumayan berhasil, selain itu juga ekstensifikasi untuk meningkatkan luas lahan pertanian dengan menggarap lahan2 cadangan yang belum digarap setiap tahunnya, sehingga hasil tersebut dapat meningkatkan pemasukan bagi petani sepenuhnya dan diharapkan akan pula terjadi peningkatan terhadap PDRB sektor pertanian di kabupaten tapin, namun pada perhitungan Bps tahun 2020 terdapat didapatkan penurunan PDRB padahal telah terjadi peningkatan produksi pertanian tahun 2020, hal ini diduga oleh adanya pengaruh faktor lain di luar aspek produksi yang mempengaruhinya. Adapun solusi yang dapat dilakukan adalah memperkuat dan meningkatkan aspek-aspek yang berpengaruh pada PDRB Sektor pertanian seperti luas lahan , ekspor produk pertanian, tenaga kerja, impor dan investasi. Kepada Pemerintah Kabupaten Tapin kiranya dapat melirik ekspor pertanian karena pada peneliatian2 hal ini paling berpotensi memberikan kontribusi yang besar terhadap peningkatan Produk Domestik Regional Bruto.

3.1.6 Analisis Program/ Kegiatan yang Menunjang Keberhasilan / Kegagalan Pencapaian Pernyataan Kinerja

Program dan Kegiatan yang menunjang Peningkatan persentase PDRB sektor pertanian pada Dinas Pertanian Kabupaten Tapin Tahun 2021 khususnya program yang terkait langsung Peningkatan Produksi pertanian yang menggunakan dana APBD kabupaten Tapin dan kegiatan yang langsung terkait pengembangan produk unggulan adalah sebagai berikut .

Tabel 3.9
Program dan kegiatan yang menunjang capaian Kinerja Peningkatan PDRB

No	Tujuan/Sasaran/ Program/Kegiatan	Indikator kinerja	Target	Realisasi	Capaian (%)	Kriteria
1	2	3	4	5	6	7
	SASARAN					
	Meningkatnya Persentase PDRB Sektor Pertanian	Peningkatan Persentase PDRB Sektor Pertanian	1,61	-3,68	-228,55	Sangat Rendah

	PROGRAM					
1	3.27 . 02 . 2.01 Pengawasan Penggunaan Sarana Pertanian	Jumlah Produksi Padi (Ton)	414.897	424.249	102,25	Sangat Baik
		Jumlah Produksi Jagung (Ton)	7.380	8.024	108,72	Sangat Baik
		Persentase Peningkatan produksi padi (%)	2,70	-4,93	-182,75	Sangat Rendah
		Persentase Peningkatan produksi Jagung (%)	1,00	64,96	6.496,09	Sangat Baik
		Jumlah Produksi Cabai Rawit Hiyung (Ton)	1.392	1.394	100,21	Sangat Baik
		Jumlah Produksi Jahe (Ton)	435	668	153,63	Sangat Baik
		Jumlah Produksi Jeruk (Ton)	16.072	25.965	161,56	Sangat Baik
		Persentase Peningkatan Produksi Cabe Rawit Hiyung (%)	1,48	15,24	1.029,74	Sangat Baik
		Persentase Peningkatan Produksi Jahe (%)	20,83	434,64	2.086,61	Sangat Baik
		Persentase Peningkatan Produksi Jeruk (%)	3,00	7,17	239,00	Sangat Baik
		Jumlah Produksi Karet (Ton)	9.025	8.141	90,21	Sangat Baik
		Jumlah Produksi Kelapa Sawit (Ton)	50.531	58.343	115,46	Sangat Baik
		Persentase Peningkatan Produksi Karet (%)	3,00	-6,19	-206,26	Sangat Rendah
		Persentase Peningkatan Produksi Kelapa Sawit (%)	5,00	18,92	378,49	Sangat Baik
	3.27 . 02 . 2.05 Pengendalian dan Pengawasan Penyediaan dan Peredaran Benih/Bibit Ternak, dan Hijauan Pakan Ternak dalam Daerah Kabupaten/Kota	Jumlah Produksi Daging (Ton)	5.255	6.892	131,15	Sangat Baik
		Jumlah Produksi Telur (Ton)	6.852	7.594	110,83	Sangat Baik
		Persentase Peningkatan Produksi Daging (%)	0,38	38,95	10.250,4 2	Sangat Baik
		Persentase Peningkatan Produksi Telur (%)	2,70	17,92	664,15	Sangat Baik

	KEGIATAN					
	3.27 . 02 . 2.01 Pengawasan Penggunaan Sarana Pertanian	Produktivitas Padi (Ku/Ha)	50,14	50,39	100,50	Sangat Baik
		Produktivitas Jagung (Ku/Ha)	50,72	51,50	101,54	Sangat Baik
		Luas Panen Padi (Ha)	82.753,00	84.193	101,74	Sangat Baik
		Luas Panen Jagung (Ha)	1.455,00	1.558	107,08	Sangat Baik
		Luas Panen Cabe Rawit hiyung (Ha)	212	202	95,46	Sangat Baik
		Luas Panen jahe (Ha)	50	67	133,66	Sangat Baik
		Luas Panen Jeruk (Ha)	803	657	81,86	Sangat Baik
		Produktivitas Cabe Rawit hiyung (Ku/Ha)	75,50	69,03	91,43	Sangat Baik
		Produktivitas jahe (Ku/Ha)	87,00	100,00	114,94	Tinggi
		Produktivitas Jeruk (Ku/ha)	399,05	395,10	99,01	Sangat Baik
		Luas Tanaman Karet (Ha)	14.978	13.259	88,52	Tinggi
		Luas Tanaman Kelapa Sawit (Ha)	10.274	11.678	113,67	Sangat Baik
		Produktivitas Tanaman Karet (Kg/Ha)	659,01	614	93,17	Sangat Baik
		Produktivitas Tanaman Kelapa Sawit (Kg /Ha)	1.111,68	4.996	449,41	Sangat Baik
	3.27 . 02 . 2.05 Pengendalian dan Pengawasan Penyediaan dan Peredaran Benih/Bibit Ternak, dan Hijauan Pakan Ternak dalam Daerah Kabupaten/Kota	Populasi Sapi (Ekor)	7.520	7.906	105,13	Sangat Baik
		Populasi kambing (Ekor)	4.909	4.921	100,24	Sangat Baik
		Populasi Unggas (Ekor)	2.810.200	2.845.311	101,25	Sangat Baik

3.1.7 Analisis Atas Efisiensi Penggunaan Sumber Daya

- Sumber daya manusia (SDM)

Sumber daya manusia yang digunakan telah secara optimal melaksanakan kinerja pada masing-masing bidang di di Dinas Pertanian, juga SDM yang terdapat di lapangan seperti penyuluh pertanian, mantri tani, Kepala BPP (Balai Penyuluhan Pertanian), POPT (Pengamat Organisme Pengganggu Tanaman), dan Pengamat Benih. Tenaga yang dipakai adalah tenaga spesifik yang sesuai dengan keilmuan mereka dalam jumlah yang cukup bahkan Sebagian kurang jumlahnya namun tetap semua tetap dapat melaksanakan tugas mencapai tujuan dan sasaran sesuai waktu yg ditetapkan.

- Sarana dan Prasarana.

Ketersediaan sarana dan prasarana pada Dinas Pertanian sudah memadai sesuai dengan kebutuhan sesuai kebutuhan . Hal ini berbanding lurus dengan adanya anggaran untuk perawatan sarana dan prasarana tersebut.

- Anggaran

Berdasarkan data input penggunaan anggaran pada tahun kegiatan PDRB tersebut diatas dihitung (2020) , maka total realisasi Input yang digunakan dalam menunjang tercapainya sasaran strategis adalah 93,15%. dari pagu anggaran 2020, adapun capaian indikator “persentase peningkatan PDRB” adalah minus, sehingga dalam aspek ini tidak bisa dikatakan ada efisiensi

3.2 SASARAN STRATEGIS KEDUA “TERCAPAINYA SWASEMBADA PANGAN”

Pada Sasaran Starategis ini terdapat Indikator “Jumlah Surplus Beras” dalam satuan Ton.

Swasembada Pangan ialah kemampuan suatu wilayah untuk mencapai kebutuhan pangan bagi penduduknya tanpa perdagangan dengan wilayah lain. Swasembada pangan, khususnya beras akan tercapai apabila jumlah ketersediaan lebih tinggi dari kebutuhan.

Pangan yg diukur adalah Beras (Padi) karena merupakan Padi adalah tanaman pangan terpenting dan terbesar yang dibudidayakan dan dikonsumsi masyarakat Kabupaten Tapin.

3.2.1 Perbandingan Capaian Kinerja Tahun 2021 Terhadap Target

Tabel 3.10
Perbandingan Capaian realisasi Produksi Tanaman Pangan tahun 2021 terhadap target

No	Sasaran kinerja	Indikator kinerja	Target	Realisasi	Capaian (%)	Kriteria
1	2	3	4	5	6	7
	Tercapainya Swasembada Pangan	Jumlah Surplus Beras (Ton)	246.019	257.847	104,81	Sangat Baik

Capaian indikator dihitung dengan menggunakan rumus sebagai berikut :

$$\text{Swb n} = \text{S} - \text{D}$$

Keterangan:

Swb n = Swasembada beras tahun n (Ton)

S = Ketersediaan beras (Ton)

D = Kebutuhan beras (Ton)

Perhitungan Swasembada beras ditentukan oleh dua hal, yaitu Ketersediaan Beras dan Kebutuhan Beras . Ketersediaan Beras terkait dengan produksi padi di suatu wilayah dan hasil survey konversi dari padi ke beras pada RMU di wilayah tersebut. Sedangkan Kebutuhan Beras terkait dengan jumlah penduduk pada wilayah tersebut.

Tahun 2021 produksi padi sebanyak 424.249 Ton dengan konversi Gabah Kering Giling (GKG) ke beras yang dipakai adalah 65,69% dari hasil survey

SKGB oleh BPS tahun 2018 maka didapatkan Ketersediaan beras sebanyak 279.689 Ton. Jumlah penduduk di kabupaten Tapin sebanyak 189.475 jiwa, dengan memakai perhitungan Stdb/standar kebutuhan beras per kapita 110,24/Kg/Kapita/Tahun (Kajian konsumsi bahan pokok tahun 2017 / Bps) maka didapatkan kebutuhan beras masyarakat Kabupaten Tapin sebanyak 20.842 Ton per tahun 2021.

Sehingga dari perhitungan didapatkan Jumlah Surplus beras 257.847 Ton atau ada kelebihan beras, surplus beras mencapai 91,92% atau kurang dari 20% yang dikonsumsi masyarakat. Apabila nilai perhitungan Swb n sama dengan atau lebih maka daerah tersebut mencapai kondisi swasembada beras.

3.2.2 Perbandingan Capaian kinerja tahun 2021 terhadap tahun Sebelumnya

Tabel 3.11
Perbandingan Capaian kinerja swasembada beras tahun 2021 dengan tahun sebelumnya

No	Indikator Kinerja	Capaian		Capaian terhadap Tahun sebelumnya (%)
		2020	2021	
1	2	3	4	5
1	Jumlah Surplus Beras (Ton)	244.534	279.689	14,37

3.2.3 Capaian Kinerja Tahun 2021 Terhadap Target Jangka Menengah

Tabel 3.12
Perbandingan capaian Kinerja Tanaman Pangan tahun 2021 dengan target kinerja jangka menengah

No	Indikator kinerja	Target Jangka menengah	Realiasi Kinerja			Kumulatif	%
			2019	2020	2021		
1	2	3	4	5	6	7	
	Jumlah Surplus Beras (Ton)	749.184			424.249	424.249	56,63

3.2.4 Perbandingan Capaian Kinerja Terhadap Capaian Provinsi Dan Nasional

Pada tahun 2021 capaian surplus beras Kabupaten Tapin mencapai 91,92%, adapun Kalimantan Selatan 48,19% , dan nasional 5,2 %.

3.2.5 Analisis Penyebab Keberhasilan/Kegagalan Kinerja Serta Alternatif Solusi Yang Telah Dilakukan

Tahun	Produksi Padi (Ton)	Ketersediaan Beras (Ton)	Kebutuhan Beras (Ton)	Surplus Beras (Ton)	% Beras dikonsumsi	Surplus (%)
2017	428.897	281.742	20.799	260.944	7,97	92,03
2018	435.856	286.314	20.265	266.048	7,62	92,38
2019	418.240	274.742	21.051	253.691	8,30	91,70
2020	403.982	265.376	20.842	244.534	8,52	91,48
2021	424.249	278.689	20.842	257.847	8,08	91,92

a. Keberhasilan capaian swasembada pangan

Capaian kinerja ini tahun 2021 pada padi tercapai terhadap target, hal dan meningkat 14% lebih disbanding tahun sebelumnya, hal ini ditopang oleh beberapa hal diantaranya :

1. Ketersediaan Beras

Tercapaiannya target luas panen, luas panen padi pada tahun 2021 tercapai sangat baik, dari target 82.753 Ha tercapai 84.193 Ha, hal ini dipengaruhi oleh dapat terlaksananya musim tanam kedua (setelah padi lokal) dengan baik dan jumlah yang sesuai sasaran sehingga capaian luas panen terpenuhi hingga capaian panen 101,74%. Tanam Padi kedua sangat berpengaruh terhadap luas panen karena terbatasnya luas lahan sawah. Anggaran APBD pada peningkatan produksi padi masuk dalam Program Penyediaan Dan Pengembangan Sarana Pertanian, Sub Kegiatan Pengawasan Penggunaan Sarana Pertanian, kegiatan didalamnya sangat penting yaitu pengolahan dan pelaporan data perkembangan statistik pertanian, penyusunan sasaran tanam, panen, produksi dan produktivitas padi dan palawija, rapat kegiatan baik di tingkat kelompok

tani, maupun tingkat kabupaten, serta sosialisasi dan Koordinasi kepada petani dan kelompok tani.

Penambahan luas tanam ini juga terbantu dengan adanya Kegiatan Peningkatan Produktivitas Padi Sawah di Kabupaten Tapin adalah seluas 1.594 Ha, Budidaya Padi Rawa seluas 3.000 Ha dan Pengembangan budidaya padi lahan kering/gogo seluas 500 Ha. Program dan Anggaran Tugas Pembantuan Provinsi ini berjalan baik dalam memberikan bantuan Benih dan Saprodi sehingga petani mau menanam padi mereka pada tanam kedua.

Tercapaianya target Produktivitas, angka produksi padi juga ditopang oleh produktivitasnya. Pada tahun 2021 angka produktivitas padi ditargetkan 50,14 Kuintal/Ha tercapai 50,39 Kuintal/Ha atau 100,50%. Peningkatan ini dipengaruhi oleh intensifikasi yang dilakukan, mulai dari varietas Unggul baru yang dipakai, sarana produksi seperti pupuk, obat-obatan utk penyakit tanaman, hingga pengelolaan pasca panen yang baik. Koordinasi menjadi kunci sukses upaya ini, Dinas pertanian telah menyiapkan CPCL (calon petani /calon lokasi) setahun sebelum kegiatan dilaksanakan, sehingga upaya pengawalan senantiasa dilakukan hingga memastikan para petani menanam sesuai jadwal, demikian pula pelaporan dilakukan mulai desa, kecamatan, Kabupaten hingga pusat.

Tahun 2021 produksi padi sebanyak 424.249 Ton dengan konversi Gabah Kering Giling (GKG) ke beras yang dipakai adalah 65,69% dari hasil survey SKGB oleh BPS tahun 2018 maka didapatkan Ketersediaan beras sebanyak 279.689 Ton.

2. Konsumsi Beras

Konsumsi beras di suatu wilayah dipengaruhi jumlah penduduk, Jumlah penduduk di kabupaten Tapin sebanyak 189.475 jiwa, dengan memakai perhitungan Stdb/standar kebutuhan beras per kapita 110,24/Kg/Kapita/Tahun (Kajian konsumsi bahan pokok tahun 2017 / Bps) maka didapatkan kebutuhan beras masyarakat Kabupaten Tapin sebanyak 20.842 Ton per tahun 2021. Sehingga sangat mencukupi dibandingkan dengan perhitungan ketersediaan beras tahun 2021 sebanyak 279.689 Ton.

❖ Kendala dan upaya Alternatif mengatasinya

Upaya dalam menjamin kebutuhan pangan khususnya beras tentu sangat terkait dengan pertanaman padi, kendala yang biasa dihadapi adalah OPT/Organisme Pengganggu Tumbuhan dan DPI/ Dampak pengaruh Iklim . Namun pada tahun 2021 kedua ini dapat diantisipasi dengan baik sehingga tidak ada kerusakan akibat serangan OPT hanya 0,039%.

Dinas Pertanian Kabupaten Tapin mempunyai 1 orang petugas POPT dari ASN Kabupaten Tapin, 1 orang PTT setara golongan III Pendamping Kegiatan Perlindungan Tanaman Pangan, 4 orang petugas POPT ASN Provinsi Kalimantan Selatan, 3 orang POPT P3K Provinsi Kalimantan Selatan, dan 3 orang POPT PTT Provinsi Kalimantan Selatan; dan 11 orang petani pengamat (tenaga teknis non ASN) dengan honor RP. 600.000 per bulan selama 12 bulan.

Pelaksanaan pengamatan dikoordinir oleh Koordinator POPT Kabupaten Tapin dan Kepala Seksi Perlindungan Tanaman Pangan. Laporan pengamatan OPT harian diserahkan setiap tengah bulanan (per 15 hari) ke Dinas Pertanian Kabupaten Tapin dan BPTPH Provinsi Kalimantan Selatan. Laporan pengamatan curah hujan harian diserahkan per 10 harian (dasarian), direkapitulasi setiap bulan dalam laporan bulanan.



Gambar Pengamatan OPT Tanaman Pangan

Laporan bulanan disampaikan pada pertemuan bulanan yang dilaksanakan setiap awal bulan berikutnya, yang diikuti oleh 30 peserta pertemuan terdiri dari POPT, Petani Pengamat dan Anggota BRIGADE Perlindungan Tanaman Pangan .



Gambar 1 pertemuan bulanan POPT tahun 2021

Pengadaan persediaan bahan pengendali OPT

Dinas Pertanian Kabupaten Tapin, setiap tahun melaksanakan pengadaan persediaan bahan pengendali OPT yaitu pestisida, baik kimiawi maupun Nabati. Pada tahun 2021, anggaran pembelian persediaan pestisida untuk kegiatan Perlindungan Tanaman Pangan adalah sebesar Rp. 45.977.000,-

Dari anggaran tersebut, telah berhasil dilaksanakan pembelian persediaan pestisida sebesar Rp. 41.750.000,- berupa :

- Rodentisida Petrokum sebanyak 270 kg @ Rp. 67.850,-
- Fungisida Antila 80 wp sebanyak 50 kg @ Rp. 143.750,- dan
- Insektisida Greta 500 EC sebanyak 100 liter @ Rp. 156.400,-

Bahan pengendali tersebut dimanfaatkan untuk pelaksanaan kegiatan Gerakan Pengendalian OPT Tanaman Pangan di Kabupaten Tapin, dan telah habis dibagikan kepada POPT, Balai Penyuluhan Kecamatan, kelompok tani dan petani untuk dipergunakan dalam mengendalikan OPT di Kabupaten Tapin selama tahun 2021



Gambar 20 . Penyerahan bantuan bahan pengendali OPT berupa rodentisida untuk kegiatan gerakan pengendalian OPT Tanaman Pangan

Gerakan Pengendalian OPT Utama Padi (Gerdal OPT Padi) terealisasi sebanyak 24 kali dari target 15 kali. Gerakan Pengendalian tersebut dilaksanakan

setelah menerima laporan dari petugas Pengamat Organisme Tanaman (POPT) Pangan dan permohonan dari kelompok tani.

OPT tanaman yang dilaporkan telah menyerang tanaman pangan di Kabupaten Tapin di antaranya: Tikus, Wereng, Walang Sangit, Penggerek Batang, Ulat Grayak dan Burung. Setiap laporan yang masuk dan hasil pengamatan di lapangan ditindaklanjuti segera dengan pendampingan pengendalian dan pemberian bantuan bahan pengendali sesuai keperluan. Pengendalian dilaksanakan secara Spot Stop, yaitu segera dilakukan pengendalian pada satu hamparan tanaman apabila telah ditemukan populasi OPT di atas ambang pengendalian. Dengan demikian, luas serangan OPT dan kerusakannya dapat ditekan secara optimal. Rincian luas serangan OPT utama pada tanaman Pangan tahun 2021 dapat dilihat pada tabel berikut

Tabel 2.6 Data Luas Serangan dan Pengendalian OPT Pangan di Kabupaten Tapin tahun 2021

No	OPT	Luas Serangan (Ha)	Luas Pengendalian (Ha)	Puso (Ha)
1	Tikus	446	582	8.5
2	Wereng Batang Cokelat	98	161	
3	Ulat Grayak Frugiverda	22	75	
4	Penggerek Batang	28	83	0.3
5	Keong mas	28	32	0.2
6	Burung (mayar)	515	624	4

Dengan terlaksananya kegiatan ini, **kerusakan akibat serangan Organisme Pengganggu Tanaman dapat ditekan menjadi 0,015 %** dari total luas tanam tahun 2021 seluas 85.652 ha, ini lebih kecil dari target toleransi kerusakan hasil yang disebabkan OPT yang ditetapkan kabupaten yakni 3 % dari total luas tanam, dan lebih kecil dari intensitas kerusakan akibat serangan OPT MT 2019/2020 yaitu 0,039%.

3.2.6 Analisis Program/ Kegiatan Yang Menunjang Keberhasilan/ Kegagalan Pencapaian Pernyataan Kinerja

Adapun Program dan kegiatan yang menunjang capaian ini berada pada Bidang tanaman pangan yaitu Program Penyediaan Dan Pengembangan Sarana Pertanian

Tabel 3.13

Program dan kegiatan yang menunjang capaian Produktivitas Tanaman Pangan
Tahun 2021

No	Tujuan/Sasaran/ Program/Kegiatan	Indikator kinerja	Target	Realisasi	Capaian	Kriteria
1	2	3	4	5	6	7
	Meningkatkan produksi Tanaman Pangan					
	PROGRAM					
	3.27 . 02 Program Penyediaan Dan Pengembangan Sarana Pertanian	Anggaran	920.477.750	843.811.833	91,67	
	3.27 . 05 Program Pengendalian Dan Penanggulangan Bencana Pertanian	Anggaran	221.887.600	207.266.000	93,41	
		Jumlah Produksi Padi (Ton)	414.897	424.249	102,25	Sangat Baik
		Persentase Peningkatan produksi padi (%)	2,70	-4,93	-182,75	Sangat Rendah
	SUB KEGIATAN					
	3.27 . 02 . 2.01 . 02 Pendampingan Penggunaan Sarana Pendukung Pertanian	Anggaran	920.477.750	843.811.833	91,67	
	3.27 . 05 . 2.01 . 01 Pengendalian Organisme Pengganggu Tumbuhan (OPT) Tanaman Pangan, Hortikultura, dan Perkebunan	Anggaran	221.887.600	207.266.000	93,41	
		Produktivitas Padi (Ku/Ha)	50,14	50,39	100,5	Sangat Baik
		Luas Panen Padi (Ha)	82.753,00	84.193	101,74	Sangat Baik

		Luas Panen Jagung (Ha)	1.455,00	1.558	107,08	Sangat Baik
--	--	------------------------	----------	-------	--------	-------------

Pengawasan produksi sangat urgen pada tanaman pangan karena semua data berawal dari petani dan kelompok Tani yg bersinergi dengan Penyuluh Pertanian lapangan dan mantri tani serta BPS Kabupaten Tapin. Angka Produksi, Produktivitas, Luas Tanam, Luas panen pada komoditas pertanian senantiasa dikirim ke Provinsi dan Pusat setiap pekan dan selalu dievaluasi secara rutin mulai tingkat kabupaten hingga Pusat.

Selain program dan kegiatan diatas adalah sasaran atas pengolahan dan pemasaran tanaman pangan yang turut menunjang aspek hilir pertanian sebagai indikator eselon III Bidang Tanaman Pangan pada tahun 2021 dapat dilihat pada tabel berikut.

Tabel 3.14
Capaian Indikator Pengolahan dan Pemasaran Hasil Tanaman Pangan Tahun 2021 bandingkan Target

No	Sasaran kinerja	Indikator kinerja	Target	Realisasi	Capaian (%)	Kriteria
1	2	3	4	5	6	7
	Meningkatkan Pengolahan dan Pemasaran Hasil Tanaman Pangan	RMU yang menghasilkan Beras dengan mutu baik (Klp)	2,00	1,00	50,00	Rendah
		Jumlah Kemitraan Pemasaran yang dibentuk (kemitraan)	1,00	1,00	100,00	Sangat Baik

3.2.7 Analisis Atas Efisiensi Penggunaan Sumber Daya

- Sumber daya manusia (SDM)

Sumber daya manusia yang digunakan telah secara optimal melaksanakan kinerja pada Bidang tanaman Pangan, baik SDM yang terdapat di lapangan seperti penyuluh pertanian, mantri tani, Kepala BPP (Balai

Penyuluhan Pertanian), POPT (Pengamat Organisme Pengganggu Tanaman), dan Pengamat Benih, maupun SDM yang bekerja di Kantor Dinas Pertanian.

- Sarana dan Prasarana.

Ketersediaan sarana dan prasarana pada Dinas Pertanian sudah cukup memadai sesuai dengan kebutuhan baik kantor Dinas dan kelengkapannya, seperti Unit Produksi Benih (UPB) padi dan palawija di Kecamatan Tapin Selatan yang telah memproduksi benih sesuai target. Selain itu Produksi padi didukung dengan adanya Sarana Prasarana yang tersedia seperti Alat Mesin Pertanian, serta Balai-Balai Penyuluhan di setiap kecamatan yang mendukung penuh proses penyuluhan untuk mensukseskan berbagai program dan kegiatan. Hal ini berbanding lurus dengan adanya anggaran untuk perawatan sarana dan prasarana tersebut.

- Anggaran

Berdasarkan realisasi anggaran tahun pelaksanaan program dan kegiatan yang menunjang semua sasaran strategis dapat dilihat pada tabel dibawah ini, bahwa belum ada efisiensi dalam pelaksanaannya.

Tabel 3.15
Perbandingan capaian kinerja 2021 dengan penggunaan sumber daya APBD tahun 2021

No	Sasaran kinerja	Rata2 Capaian Kinerja (%)	Realisasi Anggaran (%)
	Tercapainya Swasembada Pangan	1.631,07	92,01

Berdasarkan tabel diatas terlihat rata-rata persentase capaian kinerja lebih besar dari persentase realisasi anggaran, maka terdapat efisiensi anggaran.

3.3 SASARAN STRATEGIS KETIGA “MENINGKATNYA PRODUKSI TANAMAN PANGAN”

Pada Sasaran Starategis ini terdapat 4 (empat) Indikator berupa produksi padi dan jagung serta persentase peningkatannya.

3.2.8 Perbandingan Capaian Kinerja Tahun 2021 Terhadap Target

Tabel 3.10
Perbandingan Capaian realisasi Produksi Tanaman Pangan tahun 2021
terhadap target

No	Sasaran kinerja	Indikator kinerja	Target	Realisasi	Capaian (%)	Kriteria
1	2	3	4	5	6	7
	Meningkatkan produksi tanaman Pangan	Jumlah Produksi padi (Ton)	414.897	424.249	102,25	Sangat Baik
		Jumlah Produksi jagung (Ton)	7.380	8.024	108,72	Sangat Baik
		Persentase Peningkatan produksi padi (%)	2,70	-4,93	-182,75	Sangat Rendah
		Persentase Peningkatan produksi Jagung (%)	1,00	64,96	6.496,09	Sangat Baik
	Rata-Rata Capaian Kinerja				1.631,07	

Capaian produksi tanaman pangan pada tahun 2021 dihitung menggunakan rumus sebagai berikut :

$$\text{Produksi (Ton)} = \text{Luas Panen (Ha)} \times \text{Produktivitas Ku/Ha}$$

Produksi padi (Ton) ditentukan oleh dua hal utama yaitu Luas Tanam (ha) dan Produktivitas (ku/ha) yang menjadi Indikator kinerja eselon III Bidang Tanaman Pangan.

3.2.9 Perbandingan Capaian kinerja tahun 2021 terhadap tahun Sebelumnya

Tabel 3.11
Perbandingan Capaian kinerja Produksi Tanaman Pangan tahun 2021 dengan
tahun sebelumnya

No	Indikator Kinerja	Capaian		Capaian terhadap Tahun sebelumnya (%)
		2020	2021	

1	2	3	4	5
1	Jumlah Produksi padi (Ton)	446.269	424.249	- 4,93
2	Jumlah Produksi jagung (Ton)	4.864	8.024	64,96
3	Persentase Peningkatan produksi padi (%)		-4,93	0
4	Persentase Peningkatan produksi Jagung (%)		64,96	0

3.2.10 Capaian Kinerja Tahun 2021 Terhadap Target Jangka Menengah

Tabel 3.12
Perbandingan capaian Kinerja Tanaman Pangan tahun 2021 dengan target kinerja jangka menengah

No	Indikator kinerja	Target Jangka menengah	Realiasi Kinerja			Kumulatif	%
			2019	2020	2021		
1	2	3	4	5	6	7	
1	Jumlah Produksi Padi (ton)	2.075.743	418.240	446.269	424.249	1.288.758	62,22
2	Jumlah Produksi jagung (Ton)	46.439	14.248	4.864	8.024	27.136	66,35
3	Persentase Peningkatan produksi padi (%)	5,70			-4,93	-4,93	-86,57
4	Persentase Peningkatan produksi Jagung (%)	4,00			64,96	64,96	1624,02

Perbandingan capaian hingga tahun 2021 Terhadap Target Jangka menengah (5 tahun) terlihat pada tabel diatas bahwa rata2 capaian sudah diatas 60% (tahun ketiga), sehingga sangat optimis target jangka menengah akan dapat dicapai, Adapun persentase peningkatan Pada Padi tercapai minus .

3.2.11 Perbandingan Capaian Kinerja Terhadap Capaian Provinsi Dan Nasional

Pada tahun 2021 produksi padi di kabupaten Tapin mengalami peningkatan menjadi 64,96% dibanding tahun 2020, adapun produksi padi Kalimantan Selatan menurun -51,08% , dan Data nasional Jagung terakhir tahun 2018 meningkat 3.91 %.

3.2.12 Analisis Penyebab Keberhasilan/Kegagalan Kinerja Serta Alternatif Solusi Yang Telah Dilakukan

Pada tahun 2021 produksi padi di kabupaten Tapin tercapai terhadap target tahun 2021 (renstra Perubahan) namun mengalami Penurunan menjadi minus 4,93% dibanding tahun 2020, hal ini disebabkan adanya kondisi perubahan-perubahan lahan dan situasi covid 19 yang menyebabkan bantuan benih khususnya dari APBN jauh menurun dan mengalami refocusing, sehingga berdasarkan kondisi tersebut maka diadakan perubahan atas target tanam dan panen.

b. Keberhasilan capaian produksi padi

Berdasarkan capaian kinerja produksi tanaman pangan tahun 2021 pada padi tercapai terhadap target, hal ini ditopang oleh beberapa hal diantaranya :

Tercapaiannya Peningkatan luas panen, luas panen padi pada tahun 2021 tercapai sangat baik, dari target 82.753 Ha tercapai 84.193 Ha, hal ini dipengaruhi oleh dapat terlaksananya musim tanam kedua (setelah padi lokal) dengan baik dan jumlah yang sesuai sasaran sehingga capaian luas panen terpenuhi hingga capaian panen 101,74%. Tanam Padi kedua sangat berpengaruh terhadap luas panen karena terbatasnya luas lahan sawah. Anggaran APBD pada peningkatan produksi padi masuk dalam Program Penyediaan Dan Pengembangan Sarana Pertanian, Sub Kegiatan Pengawasan Penggunaan Sarana Pertanian, kegiatan didalamnya sangat penting yaitu pengolahan dan pelaporan data perkembangan statistik pertanian, penyusunan sasaran tanam, panen, produksi dan produktivitas padi dan palawija, rapat kegiatan baik di tingkat kelompok tani, maupun tingkat kabupaten, serta sosialisasi dan Koordinasi kepada petani dan kelompok tani.

Penambahan luas tanam ini juga terbantu dengan adanya Kegiatan Peningkatan Produktivitas Padi Sawah di Kabupaten Tapin adalah seluas 1.594 Ha, Budidaya Padi Rawa seluas 3000 Ha dan Pengembangan budidaya padi lahan kering/gogo seluas 500 Ha. Program dan Anggaran Tugas Pembantuan

Provinsi ini berjalan baik dalam memberikan bantuan Benih dan Saprodi sehingga petani mau menanam padi mereka pada tanam kedua.

Tercapaiannya target Produktivitas, angka produksi padi juga ditopang oleh produktivitasnya. Pada tahun 2021 angka produktivitas padi ditargetkan 50,14 Kuintal/Ha tercapai 50,39 Kuintal/Ha atau 100,50%. Peningkatan ini dipengaruhi oleh intensifikasi yang dilakukan, mulai dari varietas Unggul baru yang dipakai, sarana produksi seperti pupuk, obat-obatan utk penyakit tanaman, hingga pengelolaan pasca panen yang baik. Koordinasi menjadi kunci sukses upaya ini, Dinas pertanian telah menyiapkan CPCL (calon petani /calon lokasi) setahun sebelum kegiatan dilaksanakan, sehingga upaya pengawalan senantiasa dilakukan hingga memastikan para petani menanam sesuai jadwal, demikian pula pelaporan dilakukan mulai desa, kecamatan, Kabupaten hingga pusat.

c. Jagung

Capaian kinerja Produksi jagung dan Kedelai pada tahun 2021 tercapai, dari target panen 1.455 Ha terealisasi 1.558 Ha atau capaian 107,08% dari target, hal ini dipengaruhi oleh pertama ketersediaan Benih, benih jagung (hibrida) yang hasilnya biasa dipakai utk diolah sebagai pakan ternak ini sangat tergantung dengan bantuan pemerintah, pada tahun 2021 telah dilaksanakan kegiatan Fasilitasi Jagung Hibrida di Kabupaten Tapin seluas 1.090 Ha. Sehingga target luas panen jagung pada tahun 2021 sangat terbantu. Selain itu juga Produktivitas, Produktivitas jagung di tahun 2021 tercapai 51,50 Kuintal / Ha.

d. Persentase Peningkatan Padi dan Jagung

Pada tahun 2021 produksi padi di kabupaten Tapin tercapai terhadap target tahun 2021 (renstra Perubahan) namun mengalami Penurunan menjadi minus 4,93% dibanding tahun 2020, hal ini disebabkan adanya kondisi perubahan-perubahan lahan dan situasi covid 19 yang menyebabkan bantuan benih khususnya dari APBN jauh menurun dan mengalami refocusing, sehingga berdasarkan kondisi tersebut maka diadakan perubahan atas target tanam dan panen. Dari target peningkatan 2,70% tercapai minus -4,93%. Sedangkan pada jagung dari target peningkatan 1,00% tercapai sangat baik hingga 64,96% hal ini sangat terbantu oleh kegiatan Fasilitasi saprodi jagung hibrida dari anggaran TP provinsi tahun 2021 seluas 1.090 Ha.

❖ **Kendala dan upaya Alternatif mengatasinya**

Walau jagung mengalami peningkatan namun senantiasa menghadapi Kendala pengembangan pakan ternak ini, kesulitan yang dihadapi adalah menimbulkan kemandirian dalam menanam tanpa bantuan pemerintah, hal ini disebabkan tidak mudahnya jaminan pasar dan harga yg baik, selama ini pasar hasil produksi jagung (hibrida) yang dipergunakan utk bahan pembuatan pakan terbatas hanya ada pada wilayah tertentu seperti pelaihari, hal ini menyulitkan pada jumlah panen yang tidak terlalu banyak krn biaya angkut tentu tidak sepadan, adapun harga sangat ditentukan oleh para pengumpul yang telah terkoneksi dengan perusahaan pengolahan pakan. Demikian pula dengan kedelai, kedelai varitas unggul lokal yang dibantu oleh pemerintah masih kalah hasilnya dan harga dibanding kedelai impor yang ada dipasaran, sehingga produksi kedelai pun tidak terserap dengan baik.

Menimbulkan keinginan petani dan kelompok tani agar berorientasi agribisnis menjadi penting sehingga memiliki keinginan kuat utk memanfaatkan lahan yang dimiliki sepanjang tahun, apabila dua aspek ini dapat diperbaiki maka walau mereka akan membudidayakannya sebagaimana padi.

3.2.13 Analisis Program/ Kegiatan Yang Menunjang Keberhasilan/ Kegagalan Pencapaian Pernyataan Kinerja

Adapun Program dan kegiatan yang menunjang capaian ini berada pada Bidang tanaman pangan yaitu Program Penyediaan Dan Pengembangan Sarana Pertanian

Tabel 3.13
Program dan kegiatan yang menunjang capaian Produktivitas Tanaman Pangan Tahun 2021

No	Tujuan/Sasaran/ Program/Kegiatan	Indikator kinerja	Target	Realisasi	Capaian	Kriteria
1	2	3	4	5	6	7
	Meningkatkan produksi Tanaman Pangan					
	PROGRAM					

	3.27 . 02 Program Penyediaan Dan Pengembangan Sarana Pertanian	Anggaran	920.477. 750	843.811.83 3	91,67	
	3.27 . 05 Program Pengendalian Dan Penanggulangan Bencana Pertanian	Anggaran	221.887. 600	207.266.00 0	93,41	
		Jumlah Produksi Padi (Ton)	414.897	424.249	102,25	Sangat Baik
		Jumlah Produksi Jagung (Ton)	7.380	8.024	108,72	Sangat Baik
		Persentase Peningkatan produksi padi (%)	2,70	-4,93	-182,75	Sangat Rendah
		Persentase Peningkatan produksi Jagung (%)	1,00	64,96	6.496,09	Sangat Baik
	SUB KEGIATAN					
	3.27 . 02 . 2.01 . 02 Pendampingan Penggunaan Sarana Pendukung Pertanian	Anggaran	920.477. 750	843.811.83 3	91,67	
	3.27 . 05 . 2.01 . 01 Pengendalian Organisme Penggangu Tumbuhan (OPT) Tanaman Pangan, Hortikultura, dan Perkebunan	Anggaran	221.887. 600	207.266.00 0	93,41	
		Produktivitas Padi (Ku/Ha)	50,14	50,39	100,5	Sangat Baik
		Produktivitas Jagung (Ku/Ha)	50,72	51,5	101,54	Sangat Baik
		Luas Panen Padi (Ha)	82.753,0 0	84.193	101,74	Sangat Baik
		Luas Panen Jagung (Ha)	1.455,00	1.558	107,08	Sangat Baik

Pengawasan produksi sangat urgen pada tanaman pangan karena semua data berawal dari petani dan kelompok Tani yg bersinergi dengan Penyuluh Pertanian lapangan dan mantri tani serta BPS Kabupaten Tapin. Angka Produksi, Produktivitas, Luas Tanam, Luas panen pada komoditas pertanian senantiasa dikirim ke Provinsi dan Pusat setiap pekan dan selalu dievaluasi secara rutin mulai tingkat kabupaten hingga Pusat.

Selain program dan kegiatan diatas adalah sasaran atas pengolahan dan pemasaran tanaman pangan yang turut menunjang aspek hilir pertanian sebagai indikator eselon III Bidang Tanaman Pangan pada tahun 2021 dapat dilihat pada tabel berikut.

Tabel 3.14
Capaian Indikator Pengolahan dan Pemasaran Hasil Tanaman Pangan Tahun 2021 bandingkan Target

No	Sasaran kinerja	Indikator kinerja	Target	Realisasi	Capaian (%)	Kriteria
1	2	3	4	5	6	7
	Meningkatkan Pengolahan dan Pemasaran Hasil Tanaman Pangan	RMU yang menghasilkan Beras dengan mutu baik (Klp)	2,00	1,00	50,00	Rendah
		Jumlah Kemitraan Pemasaran yang dibentuk (kemitraan)	1,00	1,00	100,00	Sangat Baik

3.2.14 Analisis Atas Efisiensi Penggunaan Sumber Daya

- Sumber daya manusia (SDM)

Sumber daya manusia yang digunakan telah secara optimal melaksanakan kinerja pada Bidang tanaman Pangan, baik SDM yang terdapat di lapangan seperti penyuluh pertanian, mantri tani, Kepala BPP (Balai Penyuluhan Pertanian), POPT (Pengamat Organisme Pengganggu Tanaman), dan Pengamat Benih, maupun SDM yang bekerja di Kantor Dinas Pertanian.

- Sarana dan Prasarana.

Ketersediaan sarana dan prasarana pada Dinas Pertanian sudah cukup memadai sesuai dengan kebutuhan baik kantor Dinas dan kelengkapannya, seperti Unit Produksi Benih (UPB) padi dan palawija di Kecamatan Tapin Selatan yang telah memproduksi benih sesuai target. Selain itu Produksi padi didukung dg adanya Sarana Prasarana yang tersedia seperti Alat Mesin Pertanian, serta Balai-Balai Penyuluhan di setiap kecamatan yang mendukung penuh proses penyuluhan utk mensukseskan berbagai program dan kegiatan. Hal ini berbanding lurus dengan adanya anggaran untuk perawatan sarana dan prasarana tersebut.

- Anggaran

Berdasarkan realisasi anggaran tahun pelaksanaan program dan kegiatan yang menunjang semua sasaran strategis dapat dilihat pada tabel dibawah ini, bahwa belum ada efisiensi dalam pelaksanaannya.

Tabel 3.15
Perbandingan capaian kinerja 2021 dengan penggunaan sumber daya
APBD tahun 2021

No	Sasaran kinerja	Rata2 Capaian Kinerja (%)	Realisasi Anggaran (%)
	Meningkatnya produksi Tanaman Pangan	1.631,07	92,01

Berdasarkan tabel diatas terlihat rata-rata persentase capaian kinerja lebih besar dari persentase realisasi anggaran, maka terdapat efisiensi anggaran.



3.4 SASARAN STRATEGIS KEEMPAT “MENINGKATNYA PRODUKSI HORTIKULTURA”

Pada Sasaran Starategis ini terdapat 6 (enam) Indikator berupa produksi **Cabe Rawit Hiyung, Jahe dan Jeruk** serta Persentase Peningkatannya.

3.3.1 Perbandingan Capaian Kinerja Tahun 2021 Terhadap Target

Tabel 3.16
Realisasi Kinerja Produksi Hortikultura Tahun 2021 dibandingkan Target

No	Sasaran kinerja	Indikator kinerja	Target	Realisasi	Capaian (%)	Kriteria
1	2	3	5	6	7	8
	Meningkatnya produksi Hortikultura	Jumlah Produksi Cabai Rawit Hiyung (Ton)	1.392	1.394	100,21	Sangat Baik
		Jumlah Produksi Jahe (Ton)	435	668	153,63	Sangat Baik
		Jumlah Produksi Jeruk (Ton)	16.072	25.965	161,56	Sangat Baik
		Persentase Peningkatan Produksi Cabe Rawit Hiyung (%)	1,48	15,24	1.029,74	Sangat Baik
		Persentase Peningkatan Produksi Jahe (%)	20,83	434,64	2.086,61	Sangat Baik
		Persentase Peningkatan Produksi Jeruk (%)	3,00	7,17	239,00	Sangat Baik

3.3.2 Capaian kinerja tahun 2021 terhadap tahun sebelumnya

Tabel 3.17
Perbandingan Capaian Produksi Hortikultura tahun 2021 terhadap tahun sebelumnya

No	Indikator Kinerja	Capaian		Capaian terhadap Tahun sebelumnya (%)
		2020	2021	

1	2	3	4	5
1	Jumlah Produksi Cabai Rawit Hiyung (Ton)	1.210	1.394	15,20
2	Jumlah Produksi Jahe (Ton)		668	0
3	Jumlah Produksi Jeruk (Ton)	24.228	25.965	7,16
4	Persentase Peningkatan Produksi Cabe Rawit Hiyung (%)		15,24	0
5	Persentase Peningkatan Produksi Jahe (%)		434,64	0
6	Persentase Peningkatan Produksi Jeruk (%)		7,17	0

3.3.3 Perbandingan Capaian Kinerja Terhadap Target Jangka Menengah

Tabel 3.18
Perbandingan Capaian Kinerja Hortikultura tahun 2021 terhadap Target Jangka menengah

No	Indikator kinerja	Target jangka menengah	Realiasi Kinerja			Kumulatif	%
			2019	2020	2021		
1	2	3	4	5	6	7	8
1	Jumlah Produksi Cabai Rawit Hiyung (Ton)	7.339,00	1.596	1.210	1.394	4.200	57,23
2	Jumlah Produksi Jahe (Ton)	1.481,00			668	668	45,12
3	Jumlah Produksi Jeruk (Ton)	80.431,00	19.632	24.228	25.965	69.825	86,81
4	Persentase Peningkatan Produksi Cabe Rawit Hiyung (%)	4,48			15,24	15,24	340,18
5	Persentase Peningkatan Produksi Jahe (%)	45,93			434,64	434,64	946,31
6	Persentase Peningkatan Produksi Jeruk (%)	9,00			7,17	7,17	79,67
	Rata-Rata						259,22

3.3.4 Perbandingan Capaian Kinerja Hortikultura Terhadap Capaian Provinsi Dan Nasional

Adapun perbandingan capaian Kabupaten dengan capaian provinsi Kalimantan Selatan dan Nasional adalah pada pertumbuhannya, sebagaimana berikut :

Tabel 3.19

Perbandingan Pertumbuhan Produksi cabe rawit, bawang merah dan jeruk tahun 2021 di Kab. Tapin dengan provinsi dan Nasional

No	Komoditas	Rata-rata Pertumbuhan Produksi (%)		
		Kab Tapin	Kal-Sel	Nasional
1	Cabe Rawit Hiyung	15,20		
2	Jahe			
3	Jeruk	7,16	25,70	-3,60

3.3.5 Analisis Penyebab Keberhasilan/Kegagalan Kinerja Serta Alternatif Solusi Yang Telah Dilakukan

Dari tabel terlihat produksi komoditas hortikultura meningkat dibanding tahun sebelumnya, kecuali Jahe yang belum ada pembandingnya karena merupakan indikator baru juga pada indikator persentase peningkatan.

- Peningkatan produksi Cabe Rawit Hiyung

Produksi Cabe Rawit hiyung pada tahun 2021 tercapai meningkat disbanding tahun sebelumnya.

Produksi ditentukan 2 (dua) komponen yaitu Luas Panen dan Produktivitas. Luas Panen cabe rawit hiyung pada tahun 2021 dari target 75,50 Ha tercapai panen seluas 69,03 Ha atau 91,43% , hal ini didukung oleh Kegiatan Pengembangan Sentra Cabe Rawit Hiyung, Dari anggaran yang dialokasikan sebesar Rp 196.831.600,- dan telah terealisasi keuangan Rp. 155.837.000,- atau 79,17 %, yang dimanfaatkan untuk berupa Honorarium pelaksana kegiatan, Bantuan bibit dan sarana prasarana cabe rawit hiyung, pertemuan kelompok, pembinaan petugas ke lokasi kegiatan, peningkatan wawasan petani.

- Peningkatan Produksi Jeruk (Siam Banjar)

Pada Komoditas Jeruk terdapat peningkatan, dari target produksi 16.072 Ton tercapai 25.965 Ton, meningkat 7,16% dibandingkan produksi tahun sebelumnya. Pada Pengembangan Jeruk peningkatannya juga dipengaruhi 2 hal, 1. Luas panen dan 2. Produktivitas, pada tahun 2021 tercapai luas panen 657 Ha, lebih rendah dari tahun sebelumnya (698 Ha) namun produktivitas pada tahun 2020 lebih tinggi, faktor inilah yang menyebabkan peningkatan pada jeruk. Pada pengembangan Jeruk ditopang oleh Kegiatan pengembangan komoditi jeruk Rp 35.525.000,- telah terealisasi keuangan Rp 35.445.000,- atau 97,04 %, dengan capaian fisik sebesar 100% berupa Bimtek jeruk, pertemuan kelompok, pembinaan petugas ke lokasi kegiatan pengembangan komoditi jeruk. Upaya melakukan pembinaan pada lahan eksisting sangat penting dalam menghindari terjadinya penurunan produksi dengan pemberian arahan dalam budidaya.

- ❖ Kendala dan upaya Alternatif mengatasinya

Permasalahan serangan OPT (organisme pengganggu tanaman) pada cabe rawit, hiung, jahe dan jeruk akan bisa ditanggulangi dengan melakukan PHT (perlindungan hama terpadu) dan pelaksanaan budidaya tanaman sehat. Upaya terpadu ini sebenarnya senantiasa ada dengan kinerja sinergis POPT kecamatan, penyuluh dan petani. Dinas pertanian juga selalu menyiapkan stok obat-obatan tanaman untuk mengatasi serangan OPT di lapangan. Selain itu yang paling penting adalah pengamatan secara mandiri oleh petani dan kelompok tani sehingga sejak awal serangan OPT ini akan dapat ditanggulangi.

3.3.6 Analisis Program/ Kegiatan Yang Menunjang Keberhasilan/ Kegagalan Pencapaian Pernyataan Kinerja

Adapun Program dan kegiatan yang menunjang capaian ini berada pada Bidang Hortikultura yaitu Program Penyediaan Dan Pengembangan Sarana Pertanian, Indikator kinerja pada program ini salah satunya menunjang produksi tanaman hortikultura, dimana Luas panen dan Produktivitas adalah variabel pembentuknya.

Tabel 3.20
Program dan Kegiatan yang menunjang capaian Produktivitas Dan Luas
Tanaman Hortikultura Tahun 2021

No	Tujuan/Sasaran/ Program/Kegiatan	Indikator kinerja	Target	Realisasi	Capaian	Kriteria
1	2	3	5	6	7	8
	PROGRAM					
	3.27 . 02 Program Penyediaan Dan Pengembangan Sarana Pertanian	Anggaran	539.01 8.806	493.784. 800	91,61	
	3.27 . 03 Program Penyediaan Dan Pengembangan Prasarana Pertanian	Anggaran	303.20 0.400	273.320. 900	90,15	
	3.27 . 05 Program Pengendalian Dan Penanggulangan Bencana Pertanian		60.536. 100	44.668.0 00	73,79	
		Jumlah Produksi Cabai Rawit Hiyung (Ton)	1.392	1.394	100,21	Sangat Baik
		Jumlah Produksi Jahe (Ton)	435	668	153,63	Sangat Baik
		Jumlah Produksi Jeruk (Ton)	16.072	25.965	161,56	Sangat Baik
		Persentase Peningkatan Produksi Cabe Rawit Hiyung (%)	1,48	15,24	1.029,74	Sangat Baik
		Persentase Peningkatan Produksi Jahe (%)	20,83	434,64	2.086,61	Sangat Baik
		Persentase Peningkatan Produksi Jeruk (%)	3,00	7,17	239,00	Sangat Baik
	SUB KEGIATAN					
	3.27 . 02 . 2.01 . 02 Pendampingan Penggunaan Sarana Pendukung Pertanian	Anggaran	539.01 8.806	493.784. 800	91,61	
	3.27 . 03 . 2.02 . 09 Pembangunan, Rehabilitasi dan Pemeliharaan Prasarana Pertanian Lainnya	Anggaran	303.20 0.400	273.320. 900	90,15	

	3.27 . 05 . 2.01 . 01 Pengendalian Organisme Pengganggu Tumbuhan (OPT) Tanaman Pangan, Hortikultura, dan Perkebunan	Anggaran	60.536.100	44.668.000	73,79	
		Luas Panen Cabe Rawit hiyung (Ha)	212	202	95,46	Sangat Baik
		Luas Panen Jahe (Ha)	50	67	133,66	Sangat Baik
		Luas Panen Jeruk (Ha)	803	657	81,86	Tinggi
		Produktivitas Cabe Rawit hiyung (Ku/Ha)	75,5	69,03	91,43	Sangat Baik
		Produktivitas jahe (Ku/Ha)	87	100	114,94	Sangat Baik
		Produktivitas Jeruk (Ku/ha)	399,05	395,1	99,01	Sangat Baik

Selain Produksi, indikator lain pada eselon III bidang hortikultura juga adalah pengolahan dan pemasaran hortikultura yang membantu dalam aspek hilir, sebagaimana table berikut.

Tabel 3.21
Capaian Kinerja Pengolahan Dan Pemasaran Hortikultura Tahun Pada 2021 terhadap Target

No	Sasaran kinerja	Indikator kinerja	Target	Realisasi	Capaian	Kriteria
1	2	3	4	5	6	7
	Meningkatkan Pengolahan dan Pemasaran Hasil Hortikultura	Jumlah Kelompok tani Yang Melaksanakan Pengolahan Hasil Hortikultura (kelompok tani)	1	1	100,00	Sangat Baik
		Jumlah Kemitraan Pemasaran yang dibentuk (kemitraan)	1	1	100,00	Sangat Baik

3.3.7 Analisis Atas Efisiensi Penggunaan Sumber Daya

- Sumber daya manusia (SDM)

Sumber daya manusia yang digunakan telah secara optimal melaksanakan kinerja pada bidang Produksi Hortikultura, ataupun SDM yang terdapat di lapangan seperti penyuluh pertanian, mantri tani, Kepala BPP (Balai Penyuluhan Pertanian), POPT (Pengamat Organisme Pengganggu Tanaman), Pengamat Benih, maupun SDM yng bekerja di Kantor Dinas Pertanian.

- Sarana dan Prasarana.

Ketersediaan sarana dan prasarana pada Dinas Pertanian sudah cukup memadai sesuai dengan kebutuhan baik kantor Dinas dan kelengkapannya, seperti Unit Produksi Benih (UPB) Hortikultura di Kecamatan Tapin Utara yang telah memproduksi benih sesuai target. serta Balai-Balai Penyuluhan di setiap kecamatan yang mendukung penuh proses penyuluhan utk mensukseskan berbagai program dan kegiatan. Hal ini berbanding lurus dengan adanya anggaran untuk perawatan sarana dan prasarana tersebut.

- Anggaran

Berdasarkan realisasi anggaran tahun pelaksanaan program dan kegiatan yang menunjang semua sasaran strategis dapat dilihat pada tabel dibawah ini, bahwa belum ada efisiensi dalam pelaksanaannya.

Tabel 3.22
Perbandingan capaian kinerja 2021 dengan penggunaan sumber daya APBD tahun 2021

No	Sasaran kinerja	Rata2 Capaian Kinerja (%)	Realisasi Anggaran (%)
	Meningkatnya produksi Hortikultura	259,22	92,01

Berdasarkan tabel diatas terlihat rata-rata persentase capaian kinerja lebih besar dari persentase realisasi anggaran, maka terdapat efisiensi anggaran.



Beberapa Kegiatan di Bidang Hortikultura Kabupaten Tapin
Tahun 2021

3.4 SASARAN STRATEGIS KELIMA “MENINGKATKAN PRODUKSI PERKEBUNAN”

Pada Sasaran Starategis ini terdapat 4 (empat) Indikator berupa **produksi karet dan Kelapa sawit** dan juga persentase peningkatan keduanya .

3.4.1 Perbandingan Capaian Kinerja Tahun 2021 Terhadap Target

Tabel 3.23

Capaian Kinerja Produksi Perkebunan Tahun 2021 Terhadap Target

No	Sasaran kinerja	Indikator kinerja	Target	Realisasi	Capaian (%)	Kriteria
1	2	3	4	5	6	7
	Meningkatkan produksi perkebunan	Jumlah Produksi Karet (Ton)	9.025	8.141	90,21	Sangat Baik
		Jumlah Produksi Kelapa Sawit (Ton)	50.531	58.343	115,46	Sangat Baik
		Persentase Peningkatan Produksi Karet (%)	3,00	-6,19	-206,26	Sangat Rendah
		Persentase Peningkatan Produksi Kelapa Sawit (%)	5,00	18,92	378,49	Sangat Baik
	Rata-Rata					94,47

Capaian Karet yang dihitung adalah berupa Lump yang merupakan produk dari proses penggumpalan getah tanaman karet (lateks) dari pohon karet (*Hevea brasiliensis*) dalam satuan Ton. Adapun produksi Kelapa Sawit dihitung dengan satuan Ton TBS (Tandan Buah Segar).

3.4.2 Capaian Kinerja Tahun 2021 Terhadap Tahun Sebelumnya

Tabel 3.24

Perbandingan capaian kinerja tahun 2021 dengan tahun sebelumnya

No	Indikator Kinerja	Capaian		Capaian terhadap Tahun sebelumnya (%)
		2020	2021	
1	2	3	4	5
1	Jumlah Produksi Karet (Ton)	8.678	8.141	-6,18
2	Jumlah Produksi Kelapa Sawit (Ton)	49.059	58.343	18,92
3	Persentase Peningkatan Produksi Karet (%)		-6,19	0
4	Persentase Peningkatan Produksi Kelapa Sawit (%)		18,92	0

3.4.3 Capaian Kinerja Tahun 2021 Terhadap Target Jangka Menengah

Tabel 3.25

Perbandingan Jumlah Produksi Karet Dan Kelapa Sawit Dengan Target Jangka Menengah

No	Indikator kinerja	Target jangka menengah	Realiasi Kinerja			Kumulatif	%
			2019	2020	2021		
1	2	3	4	5	6	7	8
1	Jumlah Produksi karet (Ton)	43.892	7.992	8.678	8.141	24.811	56,53
2	Jumlah Produksi Kelapa Sawit (Ton)	332.459	27.156	49.059	58.343	134.558	40,47
3	Persentase Peningkatan Produksi Karet (%)	9,00			-6,19	-6,19	-68,75
4	Persentase Peningkatan Produksi Kelapa Sawit (%)	15,00			18,92	18,92	126,16

3.4.4 Perbandingan Capaian Kinerja Terhadap Capaian Provinsi Dan Nasional

Pertumbuhan produksi karet -6,18% dan Kelapa sawit 18.92% di Kabupaten Tapin Pada tahun 2021, sedangkan pertumbuhan produksi karet di provinsi Kalimantan Selatan Karet menurun hingga -0,32 dan kelapa sawit meningkat tipis 0.081%, adapun nasional karet 0.14% pada kelapa sawit 2,77%.

3.4.5 Analisis Penyebab Keberhasilan/Kegagalan Kinerja Serta Alternatif Solusi Yang Telah Dilakukan

1. Menurunnya Capaian Produksi Karet

Capaian produksi karet 2021 menurun dibanding tahun 2020, berdasarkan data capaian kinerja eselon III penurunan produksi karet disebabkan menurunnya luas tanaman dan produktivitasnya, Luas tanaman menurun dari 13.269 Ha tahun 2020 menjadi 13.259 Ha dan juga produktivitasnya menurun dari 654 Kg/Ha menjadi 614 Kg/Ha. Kedua aspek ini tentu menurunkan produksi karet. Menurunnya luas tanaman karet tidak lepas dari tanaman menghasilkan yang menjadi tanaman rusak karena penuaan, solusi yang dilakukan telah dijalankan oleh Dins peretanian dengan program peremajaan dan intensifikasi tanaman karet namun ini tentu memerlukan waktu sehingga tanaman blm menghasilkan (tbm) berubah menjadi tanaman menghasilkan (TM) . Adapun pada produktivitas , penurunan dapat disebabkan beberap hal, misalnya curah hujan, curah hujan yang tinggi menyebabkan petani tidak memanen tanaman mereka, aspek lainnya adalah pupuk, pemupukan dilakukan petani sangat tergantung dengan keadaan keuangan mereka, tahun 2020 pengaruh pandemic masih berpengaruh terhadap keuangan petani. Upaya Dinas pertanian membantu petani pada Kegiatan Pengembangan Peremajaan dan Intensifikasi tanaman karet telah terealisasi keuangan sebesar Rp 227.669.000,- atau dengan persentase Penyerapan Anggaran Sebesar 92,02 % dari anggaran sebesar Rp. 247.420.000,- yang digunakan untuk melakukan pembinaan, hibah saprodi berupa pupuk NPK dan Herbisida kepada 7 kelompok tani.

2. Meningkatnya Capaian Produksi Kelapa Sawit

Adapun peningkatan produksi kelapa sawit tahun 2021 terhadap 2020 meningkat adalah karena peningkatan luas Tanaman menghasilkan dari 9.879 Ha menjadi 11.678 Ha. Selain itu adalah peningkatan harga, peningkatan harga kelapa sawit pada tahun 2021 menimbulkan antusias

untuk mengelola dan merawat kelapa sawit mereka dengan pemupukan dan budidaya yang baik dan teratur.

3.4.6 Analisis Program/ Kegiatan Yang Menunjang Keberhasilan/ Kegagalan Pencapaian Pernyataan Kinerja

Program dan Kegiatan dibawah ini menunjang langsung capaian Produksi padi (Ton) ditentukan oleh dua hal utama yaitu Luas Tanam (ha) dan Produktivitas (ku/ha) yang menjadi Indikator kinerja eselon III pada Bidang perkebunan.

Tabel 3.26
Program dan Kegiatan yang menunjang capaian Produksi Tanaman Perkebunan Tahun 2021

No	Tujuan/Sasaran/ Program/Kegiatan	Indikator kinerja	Target	Realisasi	Capaian	Kriteria
1	2	3	5	6	7	8
	Meningkatnya produksi hortikultura					
	PROGRAM					
	3.27 . 02 Program Penyediaan Dan Pengembangan Sarana Pertanian	Anggaran	486.74 9.000	433.477. 200	89,06	
	3.27 . 05 Program Pengendalian Dan Penanggulangan Bencana Pertanian		245.88 5.000	233.235. 000	94,86	
	3.27 . 06 Program Perizinan Usaha Pertanian		60.465. 000	38.470.1 00	63,62	
		Jumlah Produksi Karet (Ton)	9.025	8.141	90,21	Sangat Baik
		Jumlah Produksi Kelapa Sawit (Ton)	50.531	58.343	115,46	Sangat Baik
		Persentase Peningkatan Produksi Karet (%)	3,00	-6,19	-206,26	Sangat Rendah
		Persentase Peningkatan Produksi Kelapa Sawit (%)	5,00	18,92	378,49	Sangat Baik
	SUB KEGIATAN					
	3.27 . 02 . 2.01 . 02 Pendampingan Penggunaan	Anggaran	486.74 9.000	433.477. 200	89,06	

	Sarana Pendukung Pertanian					
	3.27 . 05 . 2.01 . 01 Pengendalian Organisme Pengganggu Tumbuhan (OPT) Tanaman Pangan, Hortikultura, dan Perkebunan	Anggaran	245.88 5.000	233.235. 000	94,86	
	3.27 . 06 Program Perizinan Usaha Pertanian		60.465. 000	38.470.1 00	63,62	
		Luas Tanaman Karet (Ha)	14.978	13.259	88,52	Tinggi
		Luas Tanaman Kelapa Sawit (Ha)	10.274	11.678	113,67	Sangat Baik
		Produktivitas Tanaman Karet (Kg/Ha)	659,01	614	93,17	Sangat Baik
		Produktivitas Tanaman Kelapa Sawit (Kg /Ha)	1.111,68	4.996	449,41	Sangat Baik

Upaya untuk memperbaiki produksi karet senantiasa dilaksanakan setiap tahun oleh dinas pertanian, pada tahun 2021 telah dilaksanakan kegiatan Pengembangan peremajaan dan intensifikasi Tanaman Karet

Kegiatan Pengembangan Peremajaan dan Intensifikasi tanaman karet telah terealisasi keuangan sebesar Rp 227.669.000,- atau dengan persentase Penyerapan Anggaran Sebesar 92,02 % dari anggaran sebesar Rp. 247.420.000,- yang digunakan untuk melakukan pembinaan, hibah saprodi berupa pupuk NPK dan Herbisida kepada 7 kelompok tani.

Selain budidaya hal yang penting adalah pencegahan , Bantuan Pencegahan dan Pengendalian Penyakit Jamur Akar Putih dan Kering Alur Sadap melalui anggaran TP provinsi juga telah dilaksanakan, Penyerahan bantuan pencegahan dan pengendalian penyakit Jamur Akar Putih dan Kering Alur Sadap berupa Trichoderma,sp dan Formula ANKAS dari dana APBD Provinsi di Kelompok Tani Tri Usaha Desa Shabah Kecamatan Bungur..

Pelaksanaan melalui TP provinsi melalui Kegiatan Fasilitasi Sarana Pembeku Lateks juga diterima yang memberikan bantuan berupa Asam Formiat untuk UPPB yang terdapat di Kabupaten Tapin. Tujuan dari kegiatan tersebut untuk meningkatkan mutu hasil bahan olah karet di anggota UPPB. Ada 13 UPPB yang menerima bantuan tersebut dengan banyaknya volume yang berbeda – beda sesuai dengan anggota UPPB. Pendistribusian bantuan

tersebut di laksanakan pada Bulan Desember tahun 2021 dengan volume sebanyak 10.640 Liter asam formiat dengan kemasan botol ukuran 250 ml.

Adapun Untuk kegiatan pengembangan kelapa sawit lebih banyak pada pemberdayaan petani/pekebun kelapa sawit dengan kegiatan pendampingan langsung ke lapangan dalam bentuk anjang sana atau kunjungan ke anggota kelompok tani. Kelompok Tani yang dibina terdiri atas Kelompok Tani yang swadaya membudidayakan Tanaman Kelapa Sawit, Kelompok Tani yang membudidayakan Tanaman Kelapa Sawit dengan sumber kegiatan dana APBD Kabupaten Tapin dan APBD Provinsi Kalimantan Selatan, serta Kelompok Masyarakat yang memiliki Tanaman Kelapa Sawit mitra Perusahaan Besar Swasta (Plasma).

Selain Produksi indikator program lain pada bidang perkebunan juga adalah pengolahan dan pemasaran Tanaman Perkebunan, sebagaimana tabel berikut :

Tabel 3.27
Capaian Indikator Pengolahan dan Pemasaran Perkebunan Tahun 2021 terhadap target 2021

No	Sasaran kinerja	Indikator kinerja	Target	Realisasi	Capaian	Kriteria
1	2	3	4	5	6	
	Meningkatkan pengolahan dan Pemasaran Hasil perkebunan	Persentase kelompok tani RPBSK kategori baik (%)	21,88	17,50	79,98	Tinggi

Hasil (outcome) yang ingin dicapai dari terlaksananya kegiatan ini ialah meningkatnya kesadaran petani/pekebun yang tergabung dalam RPBSK yang merupakan gabungan dari Kelompok Tani pekebun karet untuk melakukan pengolahan mutu bokar yang berkualitas yakni dengan mengurangi kontaminan/kotoran pada bokar sehingga bokar yang dihasilkan menjadi bersih dan meningkatkan nilai jual

3.4.7 Analisis Atas Efisiensi Penggunaan Sumber Daya

- o Sumber daya manusia (SDM)

Sumber daya manusia yang digunakan telah secara optimal melaksanakan kinerja pada Bidang Perkebunan, ataupun SDM yang terdapat

di lapangan seperti penyuluh pertanian, mantri tani, Kepala BPP (Balai Penyuluhan Pertanian), POPT (Pengamat Organisme Pengganggu Tanaman), Pengamat Benih, maupun SDM yang bekerja di Kantor Dinas Pertanian.

○ Sarana dan Prasarana.

Ketersediaan sarana dan prasarana pada Dinas Pertanian sudah cukup memadai sesuai dengan kebutuhan baik kantor Dinas dan kelengkapannya, seperti Kebun Entres, serta Balai-Balai Penyuluhan di setiap kecamatan yang mendukung penuh proses penyuluhan utk mensukseskan berbagai program dan kegiatan. Hal ini berbanding lurus dengan adanya anggaran untuk perawatan sarana dan prasarana tersebut.

○ Anggaran

Berdasarkan tabel dibawah terlihat rata-rata capaian kinerja 119,21% dengan realisasi anggaran 88,74%. Terdapat adanya efisiensi anggaran..

Tabel 3.28
Perbandingan capaian kinerja 2021 dengan penggunaan sumber daya APBD tahun 2021

No	Sasaran kinerja	Rata2 Capaian Kinerja (%)	Realisasi Anggaran (%)
	Meningkatnya produksi Hortikultura	94,47	89,06

Berdasarkan tabel diatas terlihat rata-rata capaian kinerja 94,47% dengan realisasi anggaran 89,06%. Terdapat adanya efisiensi anggaran.



Beberapa Kegiatan di Bidang Perkebunan Kabupaten Tapin
Tahun 2021

3.5 SASARAN KE-ENAM “MENINGKATNYA PRODUKSI PETERNAKAN”

Pada Sasaran Starategis ini terdapat 4 (empat) Indikator berupa **Jumlah produksi daging dan telur** dan persentase peningkatannya.

3.5.1 Perbandingan Capaian Kinerja Tahun 2021 Terhadap Target

Tabel 3.29
Realisasi Kinerja Produksi Peternakan Tahun 2021 dibandingkan Target

No	Sasaran kinerja	Indikator kinerja	Target	Realisasi	Capaian	Kriteria
1	2	3	4	5	6	7
	Meningkatnya Produksi Peternakan	Jumlah Produksi Daging (Ton)	5.255	6.892	131,15	Sangat Baik
		Jumlah Produksi Telur (Ton)	6.852	7.594	110,83	Sangat Baik
		Persentase Peningkatan Produksi Daging (%)	0,38	38,95	10.250,42	Sangat Baik
		Persentase Peningkatan Produksi Telur (%)	2,70	17,92	664,15	Sangat Baik
	Rata-Rata				2789,13	

3.5.2 Capaian Kinerja Tahun 2021 Terhadap Tahun Sebelumnya

Perbandingan capaian kinerja tahun 2021 dibandingkan tahun sebelumnya ini dapat dilihat pada Tabel berikut :

Tabel 3.30
Perbandingan Capaian kinerja Produksi Perkebunan tahun 2021 dengan tahun sebelumnya

No	Indikator Kinerja	Capaian
----	-------------------	---------

		2020	2021	Capaian terhadap Tahun sebekumnya (%)
1	2	3	4	5
1	Jumlah Produksi Daging (Ton)	4.960	6.892	38,95
2	Jumlah Produksi Telur (Ton)	6.440	7.594	17,92
3	Persentase Peningkatan Produksi Daging (%)		38,95	0
4	Persentase Peningkatan Produksi Telur (%)		17,92	0

3.5.3 Capaian Kinerja Tahun 2021 Terhadap Target Jangka Menengah

Pencapaian target jangka menengah merupakan bentuk kemajuan pencapaian target kinerja tiap tiap indikator kinerja dalam jangka waktu 5 (lima) tahunan sebagaimana tertuang dalam Renstra. Capaian kinerja jangka menengah merupakan tahapan membandingkan antara realisasi tahun 2021 dengan akhir renstra. Hal ini dapat dilihat dalam tabel berikut ini :

Tabel 3.31
Capaian Kinerja Tahun 2021 Terhadap Target Jangka Menengah

No	Indikator kinerja	Target jangka menengah	Realiasi Kinerja			Kumulatif	%
			2019	2020	2021		
1	2	3	4	5	6	7	8
1	Jumlah Produksi Daging (Ton)	4.737	4.667	4.960	6.892	16.519	70,25
2	Jumlah Produksi Telur (Ton)	6.945	6.251	6.440	7.594	20.285	61,56
3	Persentase Peningkatan Produksi Daging (%)	1,10			38,95	38,95	3541,06
4	Persentase Peningkatan Produksi Telur (%)	8,09			17,92	17,92	221,44

Berdasarkan tabel tampak bahwa indikator kinerja tahun 2021 sudah mencapai diatas 60% terhadap target jangka menengah bahkan sudah mencapai 100%, maka optimis semua indikator optimis akan mencapai target jangka menengah pada tahun 2023.

3.5.4 Perbandingan Capaian Kinerja Terhadap Capaian Provinsi Dan Nasional

Perbandingan capaian kinerja Peternakan Kabupaten jika dibandingkan dengan standar nasional dapat dilihat pada tabel 37 berikut di bawah ini :

Tabel 3.31
Perbandingan Pertumbuhan Komoditas Utama Peternakan Propinsi Kalimantan Selatan dan Nasional dengan Kabupaten Tapin

No	Komoditas	Kabupaten Tapin	Prop. Kalsel	Nasional
1	Produksi Daging (Kg)	38,95	-35,37	2.14
2	Produksi Telur (Kg)	17,92	14.44	6.12

3.5.5 Analisis Penyebab Keberhasilan/Kegagalan Kinerja Serta Alternatif Solusi Yang Telah Dilakukan

Analisis capaian kinerja dilakukan terhadap hasil pengukuran capaian kinerja sasaran strategis dengan menjabarkan hal-hal yang mempengaruhi keberhasilan atau kegagalan dalam pencapaian target. Berdasarkan Tabel 3.2 maka Analisis Capaian Kinerja capaian kinerja tahun 2021 adalah sebagai berikut :

❖ keberhasilan

Keberhasilan pencapaian target sasaran tersebut didukung melalui upaya memanfaatkan potensi lokal serta menerapkan teknologi peternakan tepat guna misalnya penerapan Model yaitu **Baru Sapi Kerbau Komoditas Andalan Negeri (SIKOMANDAN)** melalui upaya peningkatan kelahiran anak hasil inseminasi buatan, kelahiran anak hasil kawin alam, peningkatan lahan hijauan pakan ternak dengan gerbang patas (gerakan pengembangan pakan berkualitas), penanganan gangguan reproduksi dan pemberian konsentrat bagi

ternak dengan bcs dibawah 3 serta pengendalian pemotongan betina produktif di Rumah Potong Hewan (RPH).

Sasaran meningkatkan produksi komoditas peternakan tercapai rata-rata 100% lebih. Keberhasilan tersebut didukung dengan dilaksanakannya penerapan metode dan teknologi budidaya tepat guna spsesifik lokasi yang berwawasan lingkungan antara lain instensifikasi budidaya, integrasi ternak di lahan pertanian, perkebunan dan kehutanan, pengembangan desa percontohan dan peningkatan peran serta wanita tani di pedesaan serta peningkatan kemitraan inti plasma khusus untuk pengembangan ayam pedaging dan ayam ras petelur, peningkatan kelembagaan petani sehingga petani semakin meningkat pengetahuan dan ketrampilannya dalam berusaha tani yang selanjutnya berdampak pada tercapainya produksi. Keberhasilan CAPAIAN sasaran peningkatan produksi hasil peternakan juga dipengaruhi oleh kebijakan pembangunan peternakan terkait pengembangan komoditas unggulan di wilayah sentra sentra peternakan rakyat, peningkatan kemampuan petani dan peningkatan kapasitas serta kompetensi penyuluh serta keberhasilan program **Sapi Kerbau Komoditas Andalan Negeri (SIKOMANDAN)** dengan sasaran akhir adalah meningkatnya kelahiran ternak hasil inseminasi buatan yang diharapkan mampu meningkatkan ketersediaan sapi siap potong dalam negeri yang berarti menekan uang keluar dari pemerintah untuk menyediakan stock sapi siap potong. Permasalahan dan solusi

Adapun hambatan yang muncul dalam pencapaian target sasaran ini adalah lemahnya permodalan peternak serta fluktuatifnya harga ternak dan produk hasil peternakan di pasaran. Solusi yang telah dan akan terus diupayakan adalah dengan melakukan terobosan penguatan permodalan dengan melibatkan lembaga keuangan termasuk perbankan serta perusahaan perusahaan yang melakukan kegiatan inti plasma yang memperhatikan kesejahteraan peternak serta melakukan pemetaan kawasan budidaya dan produksi di kawasan sentra pengembangan dengan melakukan sistem rotasi proses budidaya sehingga tidak terjadi over produksi pada saat panen khususnya untuk ternak ayam pedaging dan petelur. Pengawasan dan pendampingan dari semua lini mulai dari penyuluh lapangan, petugas teknis baik inseminator, PKB dan ATR serta petugas medik dan paramedik menjadi sebuah keharusan yang tidak dapat ditawar lagi dan yang paling penting adalah peyamaan persepsi bahwa pengembangan ternak spesifikasi lokasi dan potensi lokasi/wilayah menjadi harga mati untuk pengembangan ternak dengan kata

lain paradigma pemerataan pembangunan yang tidak memperhatikan potensi dan daya dukung lokasi hanya akan menimbulkan kontra produksi.

Capaian kinerja sebagaimana diuraikan bahwa Bidang Peternakan dan Kesehatan Hewan telah melaksanakan tugas pokok, fungsi dan misi yang diembannnya, mengacu pada misi Dinas Pertanian dalam Rencana Pembangunan Jangka Menengah Daerah (RPJMD) 2018-2023 yaitu dapat diuraikan sebagai berikut :

1. Tugas-tugas Dinas Pertanian khususnya Bidang Peternakan dan Kesehatan Hewan terkait dengan pelaksanaan program prioritas pada tahun 2021 sebagaimana yang diamanatkan dalam RPJMD 2018-2023 secara umum telah dapat dilaksanakan sesuai dengan target yang ditetapkan. Permasalahan-permasalahan yang menjadi kendala telah diidentifikasi dan dianalisis untuk ditindaklanjuti dengan kebijakan-kebijakan yang mampu mendorong pencapaian-pencapaian target kinerja.
2. Sasaran-sasaran strategis Dinas Pertanian khususnya Bidang Peternakan dan Kesehatan Hewan dalam dokumen Perjanjian Kinerja Dinas Pertanian Tahun 2021 berhasil dicapai dengan nilai capaian sebagian besar diatas 100% atau sangat berhasil.
3. Belum seluruh sasaran strategis menunjukkan nilai capaian seperti yang diharapkan atau masih dapat dioptimalkan, karena itu perlu dilakukan evaluasi lebih lanjut terhadap proses perencanaan program dan penganggaran dalam rangka mewujudkan tujuan dan sasaran yang telah ditetapkan. Dalam dokumen perencanaan Bidang Peternakan dan Kesehatan Hewan Dinas Pertanian masih terjadi beberapa perbaikan dan penyesuaian berdasarkan hasil-hasil evaluasi capaian kinerja pada tahun-tahun sebelumnya.

Upaya/langkah peningkatan kinerja PKH, Secara umum Dinas Pertanian Kabupaten Tapin khususnya Bidang Peternakan dan Kesehatan Hewan telah melaksanakan program dan kegiatan sesuai dengan yang direncanakan. Akan tetapi terdapat beberapa hambatan/kendala yang muncul selama 2021 adalah lemahnya permodalan peternak serta fluktuatifnya harga ternak dan produk hasil peternakan di pasaran. Solusi yang telah dan akan terus diupayakan adalah dengan melakukan terobosan penguatan permodalan dengan melibatkan lembaga keuangan termasuk perbankan serta perusahaan perusahaan yang melakukan kegiatan inti plasma yang memperhatikan kesejahteraan peternak serta melakukan pemetaan kawasan budidaya dan

produksi di kawasan sentra pengembangan dengan melakukan sistem rotasi proses budidaya sehingga tidak terjadi over produksi pada saat panen khususnya untuk ternak ayam pedaging dan petelur. Pengawasan dan pendampingan dari semua lini mulai dari penyuluh lapangan, petugas teknis baik inseminator, PKB dan ATR serta petugas medik dan paramedik menjadi sebuah keharusan yang tidak dapat ditawar lagi dan yang paling penting adalah peyamaan persepsi bahwa pengembangan ternak spesifikasi lokasi dan potensi lokasi menjadi harga mati untuk pengembangan ternak dengan kata lain paradigma pemerataan pembangunan yang tidak memperhatikan potensi dan daya dukung lokasi hanya akan menimbulkan kontra produksi.

3.5.6 Analisis Program/ Kegiatan Yang Menunjang Keberhasilan/ Kegagalan Pencapaian Pernyataan Kinerja

Tabel 3.32
Perbandingan Realisasi dan target pada Program dan kegiatan yang menunjang capaian Produksi Peternakan Tahun 2021

No	Tujuan/Sasaran/ Program/Kegiatan	Indikator kinerja	Target	Realisasi	Capaian	Kriteria
1	2	3	5	6	7	8
	Meningkatnya Produksi Peternakan					
	PROGRAM					
	3.27 . 02 Program Penyediaan Dan Pengembangan Sarana Pertanian	Anggaran	1.750. 373.4 20	1.708.8 83.854	97,63	
	3.27 . 04 Program Pengendalian Kesehatan Hewan Dan Kesehatan Masyarakat Veteriner	Anggaran	153.9 05.27 0	136.65 8.306	88,79	
		Jumlah Produksi Daging (Ton)	5.255	6.892	131,15	Sangat Baik
		Jumlah Produksi Telur (Ton)	6.852	7.594	110,83	Sangat Baik
		Persentase Peningkatan Produksi Daging (%)	0,38	38,95	10.250,4 2	Sangat Baik

		Persentase Peningkatan Produksi Telur (%)	2,70	17,92	664,15	Sangat Baik
	SUB KEGIATAN					
	3.27 . 02 . 2.05 Pengendalian dan Pengawasan Penyediaan dan Peredaran Benih/Bibit Ternak, dan Hijauan Pakan Ternak dalam Daerah Kabupaten/Kota	Anggaran	1.649.158.320	1.612.513.304	97,78	
	3.27 . 04 . 2.01 Penjaminan Kesehatan Hewan, Penutupan dan Pembukaan Daerah Wabah Penyakit Hewan Menular Dalam Daerah Kabupaten/Kota	Anggaran	102.201.270	97.955.006	95,85	
		Populasi Sapi (Ekor)	7.520	7.906	105,13	
		Populasi kambing (Ekor)	4.909	4.921	100,24	
		Populasi Unggas (Ekor)	2.810.200	2.845.311	101,25	

Program yang menopang kegiatan ini adalah **Program Penyediaan Dan Pengembangan Sarana Pertanian** pada **Kegiatan Pengendalian dan Pengawasan Penyediaan dan Peredaran Benih/Bibit Ternak, dan Hijauan Pakan Ternak dalam Daerah Kabupaten/Kota** yang bertujuan untuk meningkatkan kualitas ternak potong dan bibit, kualitas pakan ternak dan penerapan teknologi tepat guna yang ramah lingkungan dan sesuai dengan budaya setempat, Hasil yang dicapai pada program ini untuk indikator outcome dan output pada kegiatan ini termasuk kategori baik dengan penggunaan dana input digunakan untuk kegiatan ini adalah untuk pengadaan barang berupa ternak sapi, ternak itik, pakan ternak, vaksin, pembinaan, monitoring dan sosialisasi

Inseminasi Buatan (IB) di wilayah kabupaten tapin khususnya wilayah wilayah sentra pengembangan ternak sapi (lihat tabel dibawah) dan pada unit pembibitan dan penggemukan ternak milik Dinas Pertanian. Melalui kegiatan kawin suntik atau inseminasi buatan, penyebaran bibit unggul ternak sapi dapat dilakukan dengan murah, mudah dan cepat, serta memudahkan peternak untuk

mendapatkan keterunan ternak sapi yang berkualitas genetik tinggi dengan harapan dapat meningkatkan produktivitas ternak sehingga dapat meningkatkan pendapatan peternak.

Tabel 3.33
Target dan Realisasi Kelahiran per Inseminator Kabupaten Tapin Tahun 2021

NO.	INSEMINATOR	TARGET KELAHIRAN	REALISASI KELAHIRAN	REALISASI DALAM (%)
1.	Abdul Muis, S.Pt	133	120	90,23
2.	Bambang Mirodo	920	923	100,33
3.	Didik Ramadhanu	252	252	100
4.	drh. Sjaiful Anam	15	14	93,33
5.	Gumono, S.Pt	580	585	100,86
6.	M. Yusuf	95	95	100
7.	M. Zain	70	78	111,43
8.	Supardi	20	27	135
9.	Iqri Matullah	10	12	120
10.	Abdul Kadir Syahid	5	6	120
11.	Wahyu P. Maulana	100	190	190
Total		2.200	2.302	104,64

Adapun Kegiatan yang mendukung tercapainya capaian Sasaran Pengendalian Penyakit hingga 100 diantaranya adalah Kegiatan **Pengendalian dan Penanggulangan Penyakit Hewan dan Zoonosis** menggunakan Input Rp. Rp. 102.201.270 yang digunakan utk obat-obatan dan vaksin dan pelayanan medis mencakup 12 kecamatan dg outcome Pemeliharaan Kesehatan dan Pencegahan Penyakit Menular Ternak dengan cakupan 12 kecamatan melalui vaksinasi ND AI dan Jembrana.

Dalam sudut pandang ekonomi, zoonosis memiliki potensi yang besar untuk menyebabkan kesakitan dan kematian hewan/ternak. Jika hal ini terjadi dampak ekonomi terutama akan dirasakan oleh peternak namun selain itu konsumen juga akan merasakan dampaknya apabila zoonosis merebak hingga menyebabkan kekurangan suplai ternak/daging untuk konsumsi. Selain itu, zoonosis bisa berdampak terhadap keengganan wisatawan untuk berwisata ke daerah daerah yang tertular zoonosis sehingga menimbulkan juga kerugian dari sisi pariwisata.

Adapun **Program kedua** adalah **Upaya Peningkatan Pengolahan dan Pemasaran Hasil Peternakan dalam Sub Kegiatan Penyediaan dan pengembangan Sarana Peertanian** .

1. Terlaksananya Gerakan Makan Telur sebanyak 2 (dua) kali
2. Terlaksananya Gerakan Makan Daging sebanyak 1 (satu) kali
3. Terlaksananya Gerakan Minum Susu sebanyak 1 (satu) kali
4. Terlaksananya Kegiatan Promosi Pengolahan Hasil Peternakan sebanyak (empat) kali

Kegiatan ini memuat kegiatan Inventarisasi Pengolahan Hasil Peternakan Dalam rangka untuk mendapatkan data pengolahan hasil peternakan yang uptodate dan mendekati validitas data yang baik baik tentang jumlah pelaku usaha pengolahan hasil, lokasi usaha, jumlah produk usaha, peralatan yang digunakan, diversifikasi produk, omzet usaha, prospek pasar, permasalahan yang dihadapi dan solusi yang ditawarkan serta perlunya bantuan dan atau dukungan dari instansi terkait dan lembaga keuangan.dalam upaya pencapaian sasaran pembinaan kepada kelompok pengolahan sehingga mandiri dalam melakukan olahan pngan dari ternak serta sesuai dg aturan. Serta Kegiatan Promosi Atas hasil produksi peternakan. Hilirisasi sangat membantu dalam meningkatkan konsumsi Daging dan Telur di masyarakat.

Analisis Atas Efisiensi Penggunaan Sumber Daya

- Sumber daya manusia (SDM)

Sumber daya manusia yang digunakan telah secara optimal melaksanakan kinerja pada Bidang Peternakan dan Kesehatan Hewan (PKH), baik SDM yang terdapat di lapangan seperti penyuluh, Dokter Hewan, Inseminator juga kerjasama dg Kepala BPP (Balai Penyuluhan Pertanian) dan Pengamat Benih, maupun SDM yng bekerja di Kantor Dinas Pertanian.

- Sarana dan Prasarana.

Ketersediaan sarana dan prasarana pada Dinas Pertanian sudah cukup memadai sesuai dengan kebutuhan baik kantor Dinas dan kelengkapannya, seperti Puskesmas, Unit Pembibitan Hewan, Rumah Potong Hewan. Hal ini berbanding lurus dengan adanya anggaran untuk perawatan sarana dan prasarana terrsebut.

- Anggaran

Berdasarkan realisasi anggaran tahun pelaksanaan program dan kegiatan yang menunjang semua sasaran strategis dapat dilihat pada tabel dibawah ini, bahwa belum ada efisiensi dalam pelaksanaannya.

Tabel 3.34
Analisis Atas Efisiensi Penggunaan Sumber Daya

No	Sasaran kinerja	Capaian kinerja Tahun 2021	Realisasi anggaran 2021
1	2	3	4
1	Meningkatnya Produksi Peternakan	>100	92,01

Berdasarkan tabel diatas tampak realisasi Kinerja mencapai rata-rata diatas 100 % sedangkan realisasi anggaran yang hanya 92,01%, hal itu berarti telah terjadi efisiensi sumber daya dalam upaya mencapai outcome bidang peternakan.



Gambar Kegiatan Pelayanan SIKOMANDAN



Gambar Bantuan Hibah Barang berupa Sapi kepada Kelompok Tani Karya Membangun Desa Suato Lama Kecamatan Salam Babaris dan Kelompok Tani Sido Mulyo Desa Suato Baru Kecamatan Salam Babaris.



Gambar Bantuan ternak itik dan Ayam Ras



Gambar Bantuan Barang Hibah Ternak Ayam Petelur Kepada Kelompok Tani Berkat Sehat Desa Suato Baru Kecamatan Salam Babaris

ANALISIS KINERJA PROGRAM-PROGRAM PENDUKUNG SASARAN KINERJA (ESELON III) LAINNYA

Selain Indikator Kinerja Utama pada Dinas pertanian yang menjadi tanggung jawab Kepala Dinas terdapat pula Indikator Kinerja pada eselon III yang mendukung tercapainya Produksi Pertanian, yaitu Indikator Meningkatkan Infrastruktur, Lahan Dan Alat Mesin Pertanian pada Bidang PSP dan Indikator Penyuluhan pada Bidang Penyuluhan

3.6 SASARAN “MENINGKATKAN INFRASTRUKTUR, LAHAN DAN ALAT MESIN PERTANIAN”

Pada Sasaran Program ini terdapat 4 (empat) Indikator kinerja pada Eselon III dengan sasaran Meningkatkan infrastruktur dan sarana pertanian di perdesaan.

3.6.1 Perbandingan Capaian Kinerja Tahun 2021 Terhadap Target

Tabel 3.35
Capaian kinerja Peningkatan Infrastruktur, lahan dan Alat Mesin Pertanian
2021 terhadap Target

No	Sasaran kinerja	Indikator kinerja	Target	Realisasi	Capaian	Kriteria
1	2	3	4	5	6	7
	Meningkatkan Infrastruktur, Lahan Dan Alat Mesin Pertanian	Persentase lahan sawah fungsional yang terairi (persen)	15,30	17,08	111,62	Sangat Baik
		Rasio Ketersediaan Alat Mesin Pertanian Pra Panen	27,43	29,82	108,70	Sangat Baik
		Rasio Ketersediaan Alat Mesin Pertanian Pasca Panen	2,46	2,26	91,67	Sangat Baik
		Jumlah luas lahan fungsional (Ha)	63.088	67.495	106,99	Sangat Baik

	Rata- Rata				104,74	
--	------------	--	--	--	--------	--

3.6.2 Perbandingan Capaian Kinerja Tahun 2021 terhadap Tahun Sebelumnya

Tabel 3.36
Perbandingan Capaian kinerja tahun 2021 dengan tahun sebelumnya

No	Indikator Kinerja	Capaian		Capaian terhadap Tahun sebelumnya (%)
		2020	2021	
1	2	3	4	5
1	Persentase lahan sawah fungsional yang terairi (persen)	16,09	17,08	6,15
2	Rasio Ketersediaan Alat Mesin Pertanian Pra Panen	28,53	29,82	4,52
3	Rasio Ketersediaan Alat Mesin Pertanian Pasca Panen	1,63	2,26	38,65
4	Jumlah luas lahan fungsional (Ha)	65.591	67.495	2,90

Pada Tabel diatas terlihat pada indikator2 tersebut meningkat kecuali pada rasio alsintan pra panen dan pasca panen .

3.6.3 Perbandingan Capaian Kinerja Terhadap Target Jangka Menengah

Tabel 3.37
Perbandingan Capaian Kinerja Tahun 2021 Dengan Target Kinerja Jangka Menengah

No	Indikator kinerja	Target jangka menengah	Realiasi Kinerja			Capaian hingga 2021	%
			2019	2020	2021		
1	2	3	4	5	6	7	8
1	Persentase lahan sawah fungsional yang terairi (persen)	16,09	15,59	16,09	17,08	17,08	106,15
2	Rasio Ketersediaan Alat Mesin Pertanian Pra Panen	28,53	28,53	28,53	29,82	29,82	104,52

3	Rasio Ketersediaan Alat Mesin Pertanian Pasca Panen	1,63	1,63	1,63	2,26	2,26	138,65
4	Jumlah luas lahan fungsional (Ha)	65.591	60.464	65.591	67.495	67.495	102,90

Berdasarkan tabel diatas nampak capaian pada Tahun Ketiga rata2 sudah diatas 100%, sehingga target pada tahun kelima (tahun akhir Renstra) telah tercapai.

3.6.4 Perbandingan Capaian Kinerja Terhadap Target Nasional

Pada Indikator Luas Lahan fungsional yang terairi, di Kabupaten Tapin terdapat penambahan menjadi 17,08% dari total luas lahan sawah fungsional 60,464 Ha (atas luasan konstan /renstra) atau dengan kata lain ada 17,08 % dari total luas lahan sawah yang diasumsikan dapat melakukan pertanaman lebih dari 1 (satu) kali setahun (>IP.200).

Adapun di Kalimantan Selatan Luas Lahan Irigasi mencapai 9,9% dari total luas lahan sawah. Sedangkan di kalimantan Selatan persentase luas lahan irigasi 9,9% dan nasional 41,90%.

Adapun indikator lain tidak didapatkan data pembandingnya baik tingkat provinsi maupun nasional.

Statistik Lahan Pertanian 2015-2019

Tabel 3.22. Luas Lahan Sawah Irigasi menurut Kabupaten/Kota di Provinsi Kalimantan Selatan, 2015 - 2019
Table 3.22. Area of Irrigated Wetland by District/Municipality in Kalimantan Selatan Province, 2015 - 2019
(Ha)

No.	Kabupaten/Kota District/Municipality	Tahun/Year				
		2015	2016	2017	2018 ¹⁾	2019 ¹⁾
1	Tanah Laut	6.726	6.737	6.767
2	Kota Baru	361	361	496
3	Barayar	5.671	5.758	4.897
4	Barto Klata	-	-	25
5	Tapin	3.901	4.542	4.959
6	Hulu Sungai Selatan	6.273	6.140	6.353
7	Hulu Sungai Tengah	15.941	15.899	16.698
8	Hulu Sungai Utara	5.270	3.641	3.636
9	Tanah Laut	1.927	1.912	1.912
10	Tanah Bumbu	104	100	100
11	Balangan	1.970	2.000	1.970
12	Kota Banjarmasin	-	-	-
13	Kota Banjar Baru	-	-	-
Kalimantan Selatan		47.877	47.149	47.203

Sumber: BPS (2014-2017)
Source: BPS (2014-2017)
Keterangan: ¹⁾ Data luas lahan sawah irigasi dan non irigasi belum tersedia di tahun 2018 dan 2019
Note: ¹⁾ Data on irrigated and non irrigated paddy land area not yet available in year 2018 and 2019

3.6.5 Analisis Penyebab Keberhasilan/Kegagalan Kinerja Serta Alternatif Solusi Yang Telah Dilakukan

Pada Tahun ini semua indikator tercapai 100% Adapun beberapa hal yang mendukung tercapainya indikator dengan baik adalah sebagai berikut :

Tercapainya Persentase lahan sawah fungsional yang terairi

Pada Indikator Luas Lahan fungsional yang terairi, di Kabupaten Tapin terdapat peningkatan menjadi 17,24% dari 16,09% pada tahun 2020 dari Jumlah luas lahan sawah fungsional 60,464 Ha (atas luasan konstan /renstra) , atau dengan kata lain ada 17,24 % dari total luas lahan sawah yang diasumsikan dapat melakukan pertanaman lebih dari 1 (satu) kali setahun (>IP.200 - 300), hal ini nampak dari luas panen padi tahun 2021 mencapai 84.193 Ha atau terdapat 39,24% lebih banyak dari luasan lahan fungsional yang ditanam 1 x setahun. Capaian pada indikator ini pada tahun 2021 didukung oleh terbangunnya Rehabilitasi jaringan Irigasi tersier sebanyak 8 Unit. RJIT ini dialokasikan di daerah melalui dana Tugas Pembantuan Provinsi Kalimantan Selatan. Ada 8 (Delapan) Kelompok tani pada 4 Kecamatan (Tapin Selatan, Tapin Tengah, Binunag dan Lokpaikat) di kabupaten Tapin menerima bantuan berupa Pembangunan jaringan irigasi (pembuatan jaringan tersier) yang berfungsi sebagai prasarana pelayanan air irigasi dalam petak tersier yang terdiri dari saluran tersier, saluran kuarter dan saluran pembuang. Setiap unit Jaringan irigasi diasumsikan (berdasarkan Kementerian Pertanian) mampu menambah pengairan pada luasan lahan 50 ha, sehingga dengan 8 (delapan) unit yang terbangun diharapkan mampu mengairi luasan hingga 400 ha.



Tercapainya Rasio Ketersediaan Alat Mesin Pertanian Pra Panen

Rasio Ketersediaan Alat Mesin Pertanian Pra Panen adalah perbandingan ketersediaan alat mesin pertanian pra panen (alasan untuk pengolahan lahan) terhadap luas Tanam (Ha), sehingga semakin tercukupi alat mesin pertanian semakin baik dan cepat pengolahan lahan pertanian di Kabupaten Tapin. Adapun peralatan yang dihitung adalah Traktor Roda 2 dan Roda 4 dengan asumsi berdasarkan Analisa dijen PSP kemampuan TR2 dapat mengolah lahan 40 Ha dan TR4 dapat smengolah lahan seluas 60 Ha/musim, dari capaian tahun 2021 terdapat 567 unit TR2 ditambah 33 Unit TR4 maka terdapat 24.580 Ha dari 82.440 Ha lahan yang harus digarap dapat dilakukan dengan mekanisasi pertanian atau setara 29,82% nya dan ini lebih dari target 16,09%. Alat mesin pertanian



Tercapainya Rasio Ketersediaan Alat Mesin Pertanian Pasca Panen

Rasio Ketersediaan Alat Mesin Pertanian Pasca Panen adalah perbandingan ketersediaan alat mesin pertanian Pasca panen (alsintan untuk pengolahan Panen dan pasca panen) terhadap luas Panen (Ha), sehingga semakin tercukupi alat mesin pertanian pasca panen semakin baik dan berkualitas dan cepat panen padi di Kabupaten Tapin. Adapun peralatan yang dihitung adalah Combine Harvester Besar, Sedang dan Kecil serta Power Thresher, masing masing diasumsi berdasarkan Analisa dijen PSP memiliki kemampuan 60, 45 dan 18 Ha dalam melakukan pemanenan per musim tanam , dari capaian tahun 2021 terdapat 11 unit Combine Harvester Besar, 5 sedang dan 2 Kecil serta ditambah 570 Unit Power Thresher maka terdapat minimal 1.863 Ha dari 82.440 Ha lahan yang harus dipanen dengan mekanisasi Alat mesin pertanian Alat mesin pertanian atau setara 2,26% nya.

Indikator Jumlah luas lahan fungsional

Sedangkan pada Indikator **Jumlah luas lahan fungsional** pada tahun 2021 meningkat dibanding tahun 2021, berdasarkan data Rekapitulasi Penggunaan Lahan Tahun 2021 hasil olah data seluruh kecamatan di Kabupaten Tapin (SP-LAHAN) . hingga tahun 2021 Jumlah lahan sawah 67.495 ha, meningkat dibanding tahun lalu. Hal ini dapat meningkat apabila petani melakukan usaha tani lebih dari 1 x dalam setahun atau melakukan pembukaan lahan2 yang lama tidak digunakan (taung). Hal ini dapat terjadi dengan membaiknya pengairan di suatu wilayah. Pada tahun 2022 banyak pembangunan fasilitas pengairan sehingga hal ini mkn telah berimbas baik pada tahun 2021.

❖ **Permasalahan dan solusi**

Secara umum pelaksanaan pembangunan prasarana dan sarana pertanian selama periode 2021 masih ditemui kendala/hambatan meliputi aspek administrasi dan teknis pelaksanaan dilapangan. Untuk mengatasi permasalahan tersebut telah ditempuh upaya dan tindakan sebagai berikut :

1. Percepatan pelaksanaan kegiatan setelah terjadi proses penghematan dengan koordinasi, sosialisasi dan pembinaan yang intensif.
2. Meningkatkan koordinasi lintas sektoral untuk sinergitas pelaksanaan kegiatan.
3. Meningkatkan sistem monitoring,
4. Relevansi dan urgensi kebutuhan terhadap sistem perlindungan usaha tani secara moral maupun secara rasional diperlukan untuk koordinasi dengan Pemerintah Daerah untuk melakukan percepatan.
5. Mengoptimalkan sistem pengendalian untuk dapat mengidentifikasi permasalahan dan solusinya sejak dini.
6. Mendorong pemerintah daerah agar menaruh perhatian serius terhadap pengembangan kawasan dan menyusun perencanaan detail dalam wujud road map yang dijadikan acuan dalam perencanaan tahunan nantinya.
7. Dalam pembinaan ke daerah menekankan agar identifikasi calon petani dan calon lokasi dapat dilakukan pada tahun sebelumnya sehingga proses penyelesaian administrasi kegiatan dapat dipercepat.
8. Meningkatkan pembinaan untuk pelaksanaan kegiatan teknis sesuai pedoman yang telah ditentukan dan RUKK yang telah dibuat. Apabila ada perubahan, agar dapat segera merevisi RUKK.

9. Meningkatkan persiapan antisipatif terhadap pengaruh iklim dalam pelaksanaan kegiatan, dengan mengatur rencana pelaksanaan seefektif mungkin..

3.6.6 Analisis Program/ Kegiatan Yang Menunjang Keberhasilan/ Kegagalan Pencapaian Pernyataan Kinerja

Tabel 3.38
Capaian kinerja Peningkatan Infrastruktur, lahan dan Alat Mesin Pertanian 2021 terhadap Target

No	Tujuan/Sasaran/ Program/Kegiatan	Indikator kinerja	Target	Realisasi	Capaian	Kriteria
1	2	3	5	6	7	8
	PROGRAM					
	3.27 . 03 Program Penyediaan Dan Pengembangan Prasarana Pertanian	Anggaran	10.886.569.800	7.866.445.816	72,26	
		Persentase lahan sawah fungsional yang terairi (persen)	15,30	17,08	111,62	Sangat Baik
		Rasio Ketersediaan Alat Mesin Pertanian Pra Panen	27,43	29,82	108,70	Sangat Baik
		Rasio Ketersediaan Alat Mesin Pertanian Pasca Panen	2,46	2,26	91,67	Sangat Baik
		Jumlah luas lahan fungsional (Ha)	63.088	67.495	106,99	Sangat Baik
	KEGIATAN					
	3.27 . 03 . 2.02Pembangunan Prasarana Pertanian	Anggaran	10.704.685.000	7.700.666.316	71,94	
		Jumlah sarana pengairan dan irigasi yang dibangun/direhab (paket)	2	2	100	
		Jumlah Embung yang dibangun (DAK)	1	1	100	
		Jumlah Dam Parit yang dibangun (DAK)	1	1	100	

		Panjang Jalan Usaha Tani yang dibangun (Meter)	7.500	9683	129,01	
		Jumlah Pembangunan, Rehabilitasi dan Pemeliharaan Prasarana Pertanian Lainnya (Paket)	3	3	100	

3.6.7 Analisis Atas Efisiensi Penggunaan Sumber Daya

- Sumber daya manusia (SDM)

Sumber daya manusia yang digunakan telah secara optimal melaksanakan kinerja pada Bidang PSP, baik SDM yang terdapat Dinas spt Brigade Alsintan Maupun di lapangan seperti penyuluh pertanian, mantri tani, Kepala BPP (Balai Penyuluhan Pertanian), POPT (Pengamat Organisme Pengganggu Tanaman).

- Sarana dan Prasarana.

Ketersediaan sarana dan prasarana pada Dinas Pertanian sudah cukup memadai sesuai dengan kebutuhan baik kantor Dinas dan kelengkapannya, Alat Mesin Pertanian yg dikelola Brigade Alsintan, serta Balai-Balai Penyuluhan di setiap kecamatan yang mendukung penuh proses penyuluhan utk mensukseskan berbagai program dan kegiatan. Hal ini berbanding lurus dengan adanya anggaran untuk perawatan sarana dan prasarana tersebut.

- Anggaran

Berdasarkan realisasi anggaran tahun pelaksanaan program dan kegiatan yang menunjang semua sasaran strategis dapat dilihat pada tabel dibawah ini, bahwa belum ada efisiensi dalam pelaksanaannya.

Tabel 3.39
Analisis Atas Efisiensi Penggunaan Sumber Daya

No	Sasaran kinerja	Capaian kinerja Tahun 2021	Realisasi anggaran 2021
1	2	3	4
1	Meningkatkan Infrastruktur, lahan dan Alat Mesin Pertanian	104,74	72,26

Berdasarkan tabel diatas tampak realisasi pencapaian Kinerja rata-rata 104,74% sedangkan realisasi anggaran yang hanya 72,26 %. Hal itu berarti terjadi sedikit efisiensi Input dalam upaya mencapai outcome bidang Prasarana dan sarana pertanian.





Beberapa Kegiatan di Bidang PSP Kabupaten Tapin
Tahun 2021



**BIDANG PENYEDIAAN SARANA DAN PRASARANA PERTANIAN
DINAS PERTANIAN KABUPATEN TAPIN**

3.7 MENINGKATKAN KAPABILITAS PENYULUH DAN KELOMPOK PETANI

Pada sasaran strategis ini terdapat 2 (dua) indikator yang digunakan untuk mengukur perkembangan kelompok tani dan sumber daya penyuluh di Kabupaten Tapin, adapun capaiannya pada tahun 2021 adalah sebagai berikut :

3.7.1 Perbandingan Capaian Kinerja Tahun 2021 Terhadap Target

Tabel 3.40
Perbandingan Capaian kinerja Penyuluhan dengan Target kinerja tahun 2021

No	Sasaran kinerja	Indikator kinerja	Target	Realisasi	Capaian (%)	Kriteria
1	2	3	4	5	6	7
	Meningkatkan Kapabilitas Penyuluh dan Kelompok Petani	Persentase Kelas kelompok tani lanjut (%)	63,76	62,50	98,02	Sangat Baik
		Persentase Penyuluh yang bersertifikat Kompetensi Teknis (%)	55,00	59,68	108,50	Sangat Baik
	Rata-rata Capaian				103,26	

3.7.2 Perbandingan Capaian kinerja tahun 2021 terhadap tahun Sebelumnya

Tabel 3.41
Perbandingan Capaian kinerja Peningkatan kapabilitas Penyuluhan dan kelompok petani

No	Indikator Kinerja	Capaian		Capaian terhadap Tahun sebelumnya (%)
		2020	2021	
1	2	3	4	5
1	Persentase Kelas Kelompok Tani Lanjut (%)	53,33	62,50	17,19

2	Persentase Penyuluh yang bersertifikat Kompetensi Teknis	45,00	59,68	32,62
---	--	-------	-------	-------

3.7.3 Perbandingan Capaian Kinerja Terhadap Target Jangka Menengah

Tabel 3.42
Perbandingan capaian Kinerja Tanaman Pangan tahun 2021 dengan target kinerja jangka menengah

No	Indikator kinerja	Target jangka menengah	Realiasi Kinerja			Capaian	%
			2019	2020	2021		
1	2	3	4	5		6	7
1	Persentase Kelas Kelompok Tani Lanjut (%)	73,09	53,33	53,33	62,50	62,50	85,51
	Persentase Penyuluh yang bersertifikat Kompetensi Teknis	75,00	40,00	45,00	59,68	59,68	79,57

3.7.4 Perbandingan Capaian Kinerja Terhadap Target Nasional

Tabel 3.43
Perbandingan Capaian kinerja Dengan Provinsi dan Nasional

No	Indikator	Kab Tapin	Kalimantan Selatan	Nasional
1	2	3	4	5
	Persentase kelas kelompok tani Lanjut (%)	62,50	29,44	22,73

Adapun Indikator Persentase Penyuluh yang bersertifikat Kompetensi Teknis karena indikator spesifik maka tidak terdapat pembanding pada tingkat regional maupun nasional.

Tabel 2.1.2 Jumlah Kelompok Tani (Pokok) Menurut Kelas Kemampuan Menurut Provinsi di Indonesia 2021)
 Number of Farmer Groups and Ability Class by Province, in Indonesia, 2021)

No.	Provinsi/Province	Jumlah/Kelompok			Kelas Kemampuan/Ability Class		
		Pada/Pada Awal/Start	Pada/Pada Akhir/End	Lanjutan/Continued	Maju/Advanced	Utama/Advanced	Bukan/Not Advanced
1	Aceh	33,321	32,581	5,818	572	31	3,215
2	Bangka Belitung	43,559	31,930	7,255	775	35	3,177
3	Banten	23,429	43,722	3,455	301	12	485
4	Bengkulu	33,513	15,832	3,951	331	43	1,582
5	Berita	48,125	90,53	2,344	383	25	3,211
6	Bengkulu Selatan	34,744	20,276	2,212	1,461	125	3,084
7	Bengkulu Utara	41,534	9,871	4,444	10	5	1,182
8	Bengkulu Tengah	41,535	21,234	11,847	1,957	88	1,552
9	Bengkulu Selatan	41,535	4,510	884	58	1	144
10	Bengkulu Utara	41,535	1,293	54	1	1	492
11	DKI Jakarta	576	379	57	3	-	18
12	Jawa Barat	24,337	20,130	1,234	2,613	283	4,396
13	Jawa Tengah	24,337	24,195	1,254	4,446	127	11,102
14	D.I. Yogyakarta	3,125	3,124	2,802	1,185	254	1,542
15	Jawa Timur	14,318	10,517	1,412	2,731	483	2,447
16	East	3,134	3,010	2,323	464	211	346
17	DKI	42,239	4,678	2,752	1,728	265	2,429
18	Nusa Tenggara Barat	23,717	4,762	2,455	1,064	67	1,242
19	Nusa Tenggara Timur	34,294	26,330	2,801	432	24	2,262
20	Maluku Utara	22,296	45,717	3,652	312	21	3,157
21	Maluku Tengah	31,747	1,534	462	52	-	2,442
22	Maluku Selatan	12,227	3,015	1,362	461	21	2,282
23	Maluku Utara	3,258	684	1,652	412	1	1,152
24	Maluku Tengah	2,258	1,534	456	21	1	144
25	Maluku Selatan	21,234	16,721	1,421	33	15	2,025
26	Maluku Tengah	24,324	14,814	2,821	344	1	3,084
27	Maluku Selatan	54,622	34,066	1,852	2,283	125	2,185
28	Maluku Tengah	12,234	45,674	1,845	534	6	3,155
29	Maluku Utara	9,521	8,258	558	28	2	2,482
30	Maluku Selatan	48,344	32,74	2,623	721	100	2,783
31	Maluku Tengah	1,237	4,168	253	19	-	3,188
32	Maluku Utara	4,145	3,634	355	2	1	2,512
33	Maluku Selatan	13,76	22,52	142	-	-	182
34	Maluku Tengah	7,115	3,168	742	71	11	2,185
Indonesia		798,344	445,345	46,842	28,454	2,859	401,845

Sumber: Badan Pusat Statistik, Pengolahan Data dan Analisis Statistik
 Data Agency and Statistics Processing and Data Analysis

Kelompok Tani
 (Tani Sampul dan Tani Ekstrem) 2020 Data and October 2021
 (Kategori-kategori Tani dan Tani Ekstrem)
 (Kategori-kategori Tani dan Tani Ekstrem)

Sumber : Buku Statistik Tahunan SDM Pertanian 2021

3.7.5 Analisis Penyebab Keberhasilan/Kegagalan Kinerja Serta Alternatif Solusi Yang Telah Dilakukan

❖ Keberhasilan

Pada Indikator Persentase kelas kelompok tani Lanjut Tahun 2021 meningkat dibandingkan tahun lalu dari 53,33% menjadi 62,50% . Keberhasilan sasaran kinerja ini adalah didukung oleh upaya yang sistematis oleh Bidang Penyuluhan bersama SDM penyuluh di lapangan membina kelompok tani secara rutin dan intensif, pertemuan dan pembinaan yang dilakukan oleh para penyuluh pada Wilayah Binaannya

di desa hingga pertemuan² di Kecamatan dalam upaya meningkatkan SDM kelompok tani telah dilakukan pada tahun 2021. Penilaian terhadap kelompok tani yang dilakukan pada kegiatan Penilaian kelas kemampuan kelompok tani di 12 Balai Penyuluhan Pertanian (BPP) Kecamatan. Dari hasil identifikasi dilakukan pengolahan data diseluruh tingkatan, mulai desa, kecamatan hingga kabupate., Pedoman Penilaian Kelas Kemampuan Kelompok Tani 2018 yang dikeluarkan Badan Penyuluhan dan Pengembangan Sumber Daya Manusia Pertanian (BPPSDMP) Kementerian Pertanian RI .

Pedoman Penilaian Kelas Kemampuan Kelompok tani ini diharapkan dapat menjadi acuan bagi penyelenggara penyuluhan pertanian di setiap tingkatan pemerintahan. Adapun hasil penilaian diharapkan dapat menjadi bahan masukan dalam penyusunan strategi pemberdayaan kelompok tani berdasarkan kelas kemampuannya.

Keberhasilan ini didukung oleh terlakasannya kegiatan diantaranya Penyuluhan dan Peningkatan Kinerja Penyuluh, Penyuluhan Berbasis Teknologi Informasi dan Komunikasi dimana kegiatan ini kegiatan ini utk memfasilitasi Rapat Koordinasi dan latihan di BPP sehingga para penyuluh senantiasa terkoordinir dalam menjalankan tupoksinya serta terjadi peningkatan pengetahuan dan keterampilan dalam menjalankan tugasnya. Kemampuan penyuluh yang baik akan berimbas pada peningkatan kelembagaan petani dan kelompok tani, petani yang andal akan dapat mengorganisir kelompoknya lebih baik sesuai arahan perkembangan kelompok tani yang telah diatur. Selanjutnya melalui kegiatan Peningkatan Kemampuan Kelembagaan Tani diadakan penilaian untuk melihat kemampuan kelompok tani dan memberikan kelas yang tepat sesuai kemampuannya.

3.7.6 Analisis Program/ Kegiatan Yang Menunjang Keberhasilan/ Kegagalan Pencapaian Pernyataan Kinerja

Tabel 3.44
Program dan Kegiatan yang menunjang capaian

No	Sasaran kinerja	Indikator kinerja	Target	Realisasi	Capaian (%)	Kriteria
1	2	3	4	5	6	7
	Meningkatnya Peresentase PDRB Sektor Pertanian	Peningkatan Persentase PDRB Sektor Pertanian	1,25	3,51	280,94	Sangat Baik
	PROGRAM					
	3.27 . 07 Program Penyuluhan Pertanian	Persentase Kelas Kelompok Tani Lanjut (%)	2.623.751.100	2.393.328.786	91,22	
		Persentase Kelas kelompok tani lanjut (%)	63,76	62,50	98,02	Sangat Baik
		Persentase Penyuluh yang bersertifikat Kompetensi Teknis (%)	55,00	59,68	108,50	Sangat Baik
-	SUB KEGIATAN					
	3.27 . 07 . 2.01 . 01 Peningkatan Kapasitas Kelembagaan Penyuluhan Pertanian di Kecamatan dan Desa	Jumlah Kelas Kelembagaan Penyuluhan Kecamatan (BPP) yang Meningkat (unit)	703.145.400	621.508.750	88,39	
	3.27 . 07 . 2.01 . 02 Pengembangan Kapasitas Kelembagaan Petani di Kecamatan dan Desa	Jumlah Kelompok Tani yang di berdayakan (kelompok)	280.146.000	210.636.100	75,19	
	3.27 . 07 . 2.01 . 05 Pembentukan dan Penyelenggaraan Sekolah Lapang Kelompok Tani Tingkat Kabupaten/Kota	Jumlah Penyelenggaraan Sekolah Lapang Kelompok Tani Tingkat Kabupaten/Kota (unit)	1.640.459.700	1.561.183.936	95,17	

3.7.7 Analisis Atas Efisiensi Penggunaan Sumber Daya

Tabel 3.45
Analisis Kinerja dan Realisasi Anggaran Program Penyuluhan Pertanian

No	Sasaran Kinerja	Capaian kinerja Tahun 2021	Realisasi Anggaran 2021
1	2	3	4
1	Meningkatnya Kapabilitas Kelompok Petani	103,26	91,22

Pada Tabel diatas terlihat Realisasi keuangan atau **91,22%**, dengan rata-rata capaian Kinerja **103,26%** sehingga terjadi efisiensi.





Beberapa Kegiatan di Bidang Penyuluhan kabupaten Tapin Tahun 2021



**SDM BIDANG PENYULUHAN
DINAS PERTANIAN KABUPATEN TAPIN**

3.1 REALISASI ANGGARAN

Realisasi anggaran keseluruhan tahun 2021 dari pagu anggaran sebesar Rp 17.623.159.917,00 telah direalisasi sebesar 16.286.870.403,00 atau **92,42%**,

Adapun anggaran yang digunakan untuk mencapai target Sasaran strategis (diluar anggaran sekretariat) adalah Rp. 14.219.723.300,00 dari pagu anggaran Rp. 15.266.005.424,00 atau tercapai realisasi **93,15%** dengan rincian per sasaran strategis sebagai berikut sebagai berikut :

Tabel 3.46
Pagu Anggaran dan Realisasi Anggaran Dinas Pertanian Berdasarkan jenis Belanja Tahun 2021

Uraian	Pagu (Rp.)	Realisasi (Rp.)	Capaian (%)
Belanja Tidak Langsung	12.479.477.347,00	12.395.481.324,00	99,33
Belanja Langsung	23.648.228.620,00	20.619.642.223,00	87,19
Jumlah Pagu Keseluruhan	33.406.199.610,00	28.105.677.485,00	83,65

Tabel 3.47
Pagu Anggaran dan Realisasi Anggaran Dinas Pertanian Berdasarkan Program Tahun 2021

Program	Pagu Anggaran	Realisasi Anggaran	% Realisasi	Sisa Anggaran
Program Penunjang Urusan Pemerintahan Daerah Kabupaten/Kota	3.391.916.720	3.093.195.718	91,19%	298.721.002
Program Penyediaan Dan Pengembangan Sarana Pertanian	3.792.871.870	3.490.009.431	92,01%	302.862.439
Program Penyediaan Dan Pengembangan Prasarana Pertanian	13.004.840.560	10.932.988.332	84,07%	2.071.852.228
Program Pengendalian Kesehatan Hewan Dan Kesehatan Masyarakat Veteriner	244.047.070	225.125.856	92,25%	18.921.214
Program Pengendalian Dan Penanggulangan Bencana Pertanian	530.336.300	455.049.000	85,80%	75.287.300

Program Perizinan Usaha Pertanian	60.465.000	29.945.100	49,52%	30.519.900
Program Penyuluhan Pertanian	2.623.751.100	2.393.328.786	91,22%	230.422.314
JUMLAH	23.648.228.620	20.619.642.223	87,19%	3.028.586.397

Tabel 3.48
Pagu Anggaran dan Realisasi Anggaran Dinas Pertanian yang langsung terkait pencapaian sasaran Strategis Tahun 2021

Program	Pagu Anggaran	Realisasi Anggaran	% Realisasi	Sisa Anggaran
Program Penunjang Urusan Pemerintahan Daerah Kabupaten/Kota				
Program Penyediaan Dan Pengembangan Sarana Pertanian	3.792.871.870	3.490.009.431	92,01%	302.862.439
Program Penyediaan Dan Pengembangan Prasarana Pertanian	13.004.840.560	10.932.988.332	84,07%	2.071.852.228
Program Pengendalian Kesehatan Hewan Dan Kesehatan Masyarakat Veteriner	244.047.070	225.125.856	92,25%	18.921.214
Program Pengendalian Dan Penanggulangan Bencana Pertanian	530.336.300	455.049.000	85,80%	75.287.300
Program Perizinan Usaha Pertanian	60.465.000	29.945.100	49,52%	30.519.900
Program Penyuluhan Pertanian	2.623.751.100	2.393.328.786	91,22%	230.422.314
JUMLAH	20.256.311.900	17.526.446.505	86,52%	2.729.865.395

Adapun Anggaran berdasarkan program, Kegiatan dan Sub Kegiatan serta dilengkapi penggunaannya berdasarkan Bidang terlampir.

Analisis Atas Efisiensi Penggunaan Sumber Daya Untuk Mencapai Seluruh Sasaran Strategis

Pada tahun 2021 maka realisasi anggaran untuk mencapai Sasaran Strategis sebesar **86,52 %** dibandingkan dengan rata-rata realisasi kinerja seluruh indikator sebesar **1.085,29 %** menunjukkan adanya **EFISIENSI** penggunaan Anggaran.





**Monitoring dan Evaluasi Kinerja dan Keuangan Triwulanan
Dinas Pertanian Kabupaten Tapin**



**SDM SEKRETARIAT
DINAS PERTANIAN KABUPATEN TAPIN**

BAB IV

P E N U T U P

Laporan Kinerja Kementerian Dinas Pertanian Tahun 2021 menyajikan berbagai keberhasilan maupun kendala dalam mencapai Sasaran Strategis Dinas Pertanian tahun 2021 dan perkembangan tahun-tahun sebelumnya, yang tercermin pada capaian Indikator Kinerja Utama (IKU). Secara umum capaian sasaran strategis menunjukkan perkembangan yang cukup signifikan, meskipun terdapat indikator yang belum mencapai target yang diharapkan. Hal tersebut disebabkan beberapa indikator kinerja membutuhkan komitmen, keterlibatan, dan dukungan aktif segenap komponen aparatur pemerintah, pelaku usaha dan lainnya.

Dinas Pertanian Kabupaten Tapin tahun 2021 telah menetapkan sebanyak 6 (enam) sasaran strategis dengan 20 (Duapuluh) indikator kinerja yang mana hasil capaiannya adalah 16 indikator sangat baik, 1 tinggi, 0 sedang, 0 rendah dan 3 sangat rendah. Secara keseluruhan rata-rata capaian Kinerja 1.085,29%, Adapun capaian kinerja yg langsung terkait Produksi Pertanian adalah 119,34% . Untuk mencapai sasaran tersebut berbagai upaya telah dilakukan seperti koordinasi pelaksanaan dan monitoring evaluasi atas pelaksanaan program dan kegiatan dalam upaya mencapai tujuan dan sasaran dinas pertanian sehingga bermanfaat secara optimal sekaligus Visi dan Misi Kabupaten Tapin.

Adapun berkenaan anggaran, keseluruhan anggaran di Dinas Pertanian pada tahun 2021 adalah sebesar 33.015.123.547,00 dengan realisasi anggaran Rp.36.127.705.767,00 atau 91,38%.

Sedangkan anggaran belanja tidak langsung (diluar anggaran sekretariat) adalah Rp. 17.526.446.505,00 dari pagu anggaran Rp. 20.256.311.900,00 atau terealisasi 91,38%.

Pada tahun 2021 maka realisasi anggaran untuk mencapai Sasaran Strategis sebesar 86,52 % dibandingkan dengan rata-rata realisasi kinerja seluruh indikator sebesar 1.085,29 %, menunjukkan adanya EFISIENSI penggunaan Anggaran.

Kendala dan permasalahan yang menyebabkan tidak tercapainya indikator sasaran tersebut akan menjadi fokus perbaikan kinerja di tahun mendatang. Upaya koordinasi dan peningkatan kerjasama lingkup Dinas Pertanian dan petani, kelompok tani, Penyuluh dan Instansi terkait akan dilakukan dengan lebih intensif, dalam upaya menuju penyelenggaraan sistem pemerintahan yang berorientasi pada hasil, berbasis kinerja dan bertujuan melayani masyarakat.

LAMPIRAN

1. SK IKU SKPD ;
2. Perjanjian Kinerja Tahun 2021;
3. Cascading Kinerja SKPD;
4. Rencana Aksi dan Monev TW I – TW IV Tahun 2021
5. Indikator Kinerja Individu dan Monev TW I – TW IV Tahun 2021
6. Monev Capaian Jangka menengah (Renstra) TW I – TW IV Tahun 2021
7. LHE Sakip 2020
8. SK Tim Sakip
9. Cross Cutting OPD

DINAS PERTANIAN KABUPATEN TAPIN



Penandatanganan Perjanjian Kinerja antara Bupati Tapin dan Kepala Dinas Pertanian

MENINGKATKAN SEKTOR AGRIBISNIS



PEMERINTAH KABUPATEN TAPIN
DINAS PERTANIAN

Jl Jend.Sudirman Gedung A – B No 12 Telp (0517) 31595 Fax. (0517) 31595 Kode Pos 71111
Gedung A : Sekretariat, Bidang Tanaman Pangan, Hortikultura, & Sarana Prasarana Pertanian
Gedung B : Bidang Peternakan, Penyuluhan, Perkebunan & Pokjafung

RANTAU

KEPUTUSAN

KEPALA DINAS PERTANIAN
KABUPATEN TAPIN
NOMOR : 563 / DIPERTA/ 2021

TENTANG

**PENETAPAN INDIKATOR KINERJA UTAMA PERUBAHAN
DINAS PERTANIAN KABUPATEN TAPIN TAHUN 2021**

**KEPALA DINAS PERTANIAN
KABUPATEN TAPIN**

Menimbang :

1. bahwa dalam rangka melaksanakan ketentuan Peraturan Menteri Negara Pendayagunaan Aparatur Negara Nomor PER/20/M.PAN/2008 tentang Pedoman Penyusunan Indikator Kinerja Utama Menteri Negara Pendayagunaan Aparatur Negara, maka perlu menetapkan Indikator Kinerja Utama di Lingkungan Instansi Pemerintah;
2. bahwa berdasarkan pertimbangan sebagaimana dimaksud dalam huruf a, dipandang perlu menetapkan Indikator Kinerja Utama Badan Perencanaan Pembangunan, Penelitian dan Pengembangan Kabupaten Tapin Tahun 2020 dengan Keputusan Kepala Dinas Pertanian Kabupaten Tapin;

Mengingat :

3. Undang-Undang Nomor 8 Tahun 1965 tentang Pembentukan Daerah Tingkat II Tanah Laut, Daerah Tingkat II Tapin dan Daerah Tingkat II Tabalong (Lembaran Negara Republik Indonesia Tahun 1965 Nomor 51, Tambahan Lembaran Negara Republik Indonesia Nomor 2756);
4. Undang-Undang Nomor 28 Tahun 1999 tentang Penyelenggaraan Negara yang Bersih dan Bebas Korupsi, Kolusi dan Nepotisme (Lembaran Negara Republik Indonesia Tahun 1999 Nomor 75, Tambahan Lembaran Negara Republik Indonesia Nomor 3851);
5. Undang-Undang Nomor 23 Tahun 2014 tentang Pemerintahan Daerah (Lembaran Negara Republik Indonesia Tahun 2014 Nomor 244, Tambahan Lembaran Negara Republik Indonesia Nomor 5587)

sebagaimana telah diubah beberapa kali terakhir dengan Undang-Undang Nomor 9 Tahun 2015 tentang Perubahan Kedua Atas Undang-Undang Nomor 23 Tahun 2014 tentang Pemerintahan Daerah (Lembaran Negara Republik Indonesia Tahun 2015 Nomor 58, Tambahan Lembaran Negara Republik Indonesia Nomor 5679);

6. Undang-Undang Nomor 30 Tahun 2014 tentang Administrasi Pemerintahan (Lembaran Negara Republik Indonesia Tahun 2014 Nomor 292, Tambahan Lembaran Negara Republik Indonesia Nomor 5601);
7. Peraturan Pemerintah Nomor 18 Tahun 2016 tentang Perangkat Daerah (Lembaran Negara Republik Indonesia Tahun 2016 Nomor 114, Tambahan Lembaran Republik Indonesia Nomor 5887) sebagaimana telah diubah dengan Peraturan Pemerintah Nomor 72 Tahun 2019 tentang Perubahan atas Peraturan Pemerintah Nomor 18 Tahun 2016 tentang Perangkat Daerah (Lembaran Negara Republik Indonesia Tahun 2019 Nomor 187, Tambahan Lembaran Negara Republik Indonesia Nomor 6402);
8. Peraturan Presiden Republik Indonesia Nomor 29 Tahun 2014 tentang Sistem Akuntabilitas Kinerja Instansi Pemerintah (Lembaran Negara Republik Indonesia Tahun 2014 Nomor 80);
9. Peraturan Menteri Negara Pendayagunaan Aparatur Negara Nomor PER/20/M.PAN/2008 tentang Pedoman Penyusunan Indikator Kinerja Utama Menteri Negara Pendayagunaan Aparatur Negara;
10. Peraturan Menteri Negara Pendayagunaan Aparatur Negara dan Reformasi Birokrasi Nomor 53 Tahun 2014 tentang Petunjuk Teknis Perjanjian Kinerja, Pelaporan Kinerja dan Tata Cara Reviu atas Laporan Kinerja Instansi Pemerintah (Berita Negara Republik Indonesia Tahun 2014 Nomor 1842);
11. Peraturan Menteri Pendayagunaan Aparatur dan Reformasi Birokrasi Nomor 12 Tahun 2015 Tentang Pedoman Evaluasi Atas Implementasi Sistem Akuntabilitas Kinerja Instansi Pemerintah;

MEMUTUSKAN:

Menetapkan :

KESATU : Indikator Kinerja Utama Dinas Pertanian Kabupaten Tapin Tahun 2020 sebagaimana tercantum dalam Lampiran yang merupakan bagian tidak terpisahkan dari Keputusan ini.

- KEDUA : Indikator Kinerja Utama merupakan acuan ukuran kinerja yang digunakan Dinas Pertanian Kabupaten Tapin untuk menetapkan rencana kinerja tahunan, menyampaikan rencana kerja dan anggaran, menyusun laporan kinerja serta melakukan evaluasi pencapaian kinerja sesuai dengan dokumen renstra.
- KETIGA : Keputusan Kepala Dinas Pertanian Kabupaten Tapin ini mulai berlaku pada tanggal ditetapkan.

Ditetapkan di Rantau

Pada tanggal 1 Desember 2021

Kepala Dinas Pertanian
Kabupaten Tapin,



WAGIMIN, SP, MM

NIP. 19620927 198703 1 010

Tembusan :
Inspektur Kab. Tapin

INDIKATOR KINERJA UTAMA (IKU) PERUBAHAN DINAS PERTANIAN KABUPATEN TAPIN

Kinerja Utama	Indikator Kinerja Utama	Penjelasan (Makna Indikator, Alasan Pemilihan Indikator, Cara Perhitungan Indikator)	Penanggung jawab	Sumber Data	Ket
Meningkatnya Persentase PDRB Sektor Pertanian	Persentase Peningkatan PDRB Sektor Pertanian	<p><u>Makna Indikator :</u></p> <p>Produk Domestik Regional Bruto (PDRB) adalah jumlah nilai tambah barang dan jasa yang dihasilkan dari seluruh kegiatan perekonomian di suatu daerah. Penghitungan PDRB menggunakan dua macam harga yaitu harga berlaku dan harga konstan.</p> <p>Persentase PDRB Sektor Pertanian adalah Persentase output sektor pertanian terhadap distribusi pendapatan</p> <p><u>Alasan Pemilihan Indikator :</u></p> <p>Untuk mengetahui berapa kontribusi Sektor pertanian terhadap pertumbuhan ekonomi kabupaten Tapin</p> <p><u>Perhitungan :</u></p> <p>Persentase Peningkatan =</p> $\frac{\text{PDRB } n - \text{PDRB } (n-1)}{\text{PDRB } (n - 1)} \times 100\%$ <p><u>Keterangan:</u> PDRB n = PDRB Sektor Pertanian tahun n (%) PDRB (n - 1) = PDRB Sektor Pertanian tahun n-1 (%)</p>	Dinas Pertanian	Dinas Pertanian dan BPS	

<p>Tercapainya Swasembada Pangan</p>	<p>Jumlah Surplus Beras (Ton)</p>	<p>Penjelasan Makna : Swasembada Pangan ialah kemampuan suatu wilayah untuk mencapai kebutuhan pangan bagi penduduknya tanpa perdagangan dengan wilayah lain. Swasembada pangan, khususnya beras akan tercapai apabila jumlah ketersediaan lebih tinggi dari kebutuhan.</p> <p>Pangan yg diukur adalah Padi (beras) karena merupakan Padi adalah tanaman pangan terpenting dan terbesar yang dibudidayakan dan dikonsumsi masyarakat Kabupaten Tapin.</p> <p><u>Alasan Pemilihan Indikator :</u></p> <p>Untuk mengetahui swasembada dan kecukupan beras di Kabupaten Tapin</p> <p><u>Perhitungan Swasembada Beras</u></p> <p>rumus:</p> <p>Swb n = S – D</p> <p><u>Keterangan:</u> Swb n = Swasembada beras tahun n (Ton) S = Ketersediaan beras (Ton) D = Kebutuhan beras (Ton)</p> <p><u>Perhitungan ketersediaan (S)</u></p> <p>rumus:</p>	<p>Dinas Pertanian</p>	<p>Dinas Pertanian dan BPS</p>	
---	--	--	------------------------	--------------------------------	--

		<p>S = ProdPadi x IKG</p> <p><u>Keterangan:</u> S = Ketersediaan Beras (Ton) Prod padi = Produksi padi (Gabah Kering Giling atau GKG) IKG = Indeks Konversi Gabah (65,69%) Kalsel Sumber : BPS (Konversi Gabah Ke Beras (SKGB) tahun 2018)</p> <p><u>Perhitungan kebutuhan beras (D)</u></p> <p>rumus:</p> <p>D = JP x Stdb</p> <p><u>Keterangan:</u> D = Kebutuhan Beras (Ton) JP = Jumlah Penduduk (jiwa) Stdb = Standar kebutuhan beras per Kapita (380gr/kapita/hari atau 110,04Kg/kapita/tahun atau setara 0,11 ton/kapita/tahun (Kalsel) Sumber : (Kajian Konsumsi Bahan Pokok Tahun 2017. BPS)</p> <p>Nilai SWb ialah besaran surplus atau kekurangan beras suatu daerah Apabila nilai SWb lebih dari atau sama dengan nol, maka daerah tersebut mampu mencapai kondisi swasembada beras.</p>			
Meningkatnya Produksi Tanaman Pangan	<ul style="list-style-type: none"> - Jumlah produksi padi - Jumlah produksi jagung 	<p><u>Makna Indikator :</u> Produksi Tanaman pangan adalah jumlah output atau hasil panen Tananam Pangan dari luas lahan selama satu musim yang diukur dalam satuan Ton, Padi dalam bentuk Gabah Kering Panen (GKP) yang diukur dalam satuan Ton dalam bentuk Gabah Kering Giling (GKG), Jagung dalam bentuk Pipilan Kering.</p>	Bidang Tanaman Pangan,	Dinas Pertanian dan BPS	

	<ul style="list-style-type: none"> - Persentase Peningkatan produksi padi - Persentase Peningkatan produksi Jagung 	<p>Persentase Peningkatan adalah perubahan secara relatif yang menunjukkan besarnya kenaikan angka akhir terhadap angka awal, indikator ini akan memperlihatkan pertumbuhan pada padi dan jagung setiap tahunnya dalam satuan persen</p> <p><u>Alasan Pemilihan Indikator :</u></p> <p>Produksi Padi. Padi tanaman pangan utama di Indonesia yang memiliki nilai strategis , sehingga menjadi fokus utama dalam ketahanan pangan. Komoditas Padi harus selalu ditingkatkan produksinya secara berkelanjutan seiring peningkatan jumlah penduduk (pertumbuhan penduduk kalsel mencapai 1.84% per tahun (BPS, 2010-2015)), Usaha tani padi merupakan pencaharian utama di Kabupaten Tapin. Produksi padi di seluruh Indonesia harus terukur pertumbuhannya sehingga searah dengan rencana pembangunan nasional dalam kerangka ketahanan pangan dan swasembada beras</p> <p>Produksi Jagung. jagung Tanaman Pangan jenis Palawija merupakan komoditas yg jadi fokus pengembangan nasional dan Kementerian Pertanian RI karena tingkat ketergantungan terhadap Impor yang masih sangat tinggi, diharapkan dengan upaya penanaman di tiap daerah akan mengurangi bahkan swasembada terhadap komoditas ini</p> <p>Persentase Peningkatan dipakai untuk memudahkan melihat berapa jumlah pertumbuhan yang terjadi setiap tahunnya dalam ukuran persen</p> <p><u>Perhitungan :</u></p> <p>Produksi :</p> <p style="text-align: center;">Produksi (Ton) = Luas Panen (Ha) x Produktivitas (Ku/Ha)</p> <p>Persentase Peningkatan :</p> $\frac{\Sigma P_n - \Sigma P_{n-1}}{\Sigma P_{n-1}} \times 100 \%$ <p>Keterangan :</p> <p>ΣP_n = Jumlah Produksi tahun sekarang</p>			
--	--	--	--	--	--

		ΣP_{n-1} = Jumlah produksi tahun lalu			
Meningkatnya Produksi Hortikultura	<p>Jumlah Produksi Hortikultura</p> <ul style="list-style-type: none"> - Produksi Cabe Rawit Hiyung - Produksi Jahe - Produksi Jeruk - Persentase Peningkatan Produksi Cabe Rawit Hiyung - Persentase Peningkatan Produksi Jahe - Persentase Peningkatan Produksi Jeruk 	<p>Makna Indikator : Hortikultura adalah budidaya tanaman buah, tanaman bunga, tanaman sayuran, tanaman obat-obatan dan taman. persentase peningkatan digunakan untuk mengukur pertumbuhannya. Produksi Hortikultura adalah jumlah output atau hasil panen Tanaman Hortikultura dari luas lahan selama satu musim yang diukur dalam satuan Ton</p> <p>Persentase Peningkatan adalah perubahan secara relatif yang menunjukkan besarnya kenaikan angka akhir terhadap angka awal, indikator ini akan memperlihatkan pertumbuhan pada padi dan jagung setiap tahunnya dalam satuan persen</p> <p>Alasan Pemilihan Indikator : Hortikultura merupakan komoditas yg sangat penting, sebagian dapat menjadi penyebab inflasi seperti Cabe, secara nasional perkembangannya setiap tahun sangat fluktuatif sehingga Kementerian Pertanian RI setiap tahun senantiasa mengupayakan kegiatan peningkatan termasuk penguatannya di daerah. Di kabupaten dikembangkan 3 komoditas unggulan yaitu Cabe Rawit Hiyung jahe dan Jeruk. Komoditas hortikultura memberikan keuntungan yg menjanjikan bagi petani. Adapun Persentase Peningkatan dipakai untuk memudahkan melihat berapa jumlah pertumbuhan yang terjadi setiap tahunnya dalam ukuran persen</p> <p>Perhitungan :</p> <p style="text-align: center;">Produksi (Ton) = Luas Panen (Ha) x Produktivitas (Ku/Ha)</p> <p>Persentase Peningkatan :</p> $\frac{\Sigma P_n - \Sigma P_{n-1}}{\Sigma P_{n-1}} \times 100 \%$ <p>Keterangan :</p> <p>ΣP_n = Jumlah Produksi tahun sekarang</p> <p>ΣP_{n-1} = Jumlah produksi tahun lalu</p>	Bidang Hortikultura	Dinas Pertanian dan BPS	

Meningkatnya produksi perkebunan	<ul style="list-style-type: none"> - Jumlah Produksi Karet - Jumlah Produksi Kelapa Sawit - Persentase Peningkatan Produksi Karet - Persentase Peningkatan Produksi Kelapa Sawit 	<p><u>Makna Indikator :</u> Produksi karet adalah hasil dari olahan yg merupakan produk dari proses penggumpalan getah tanaman karet (lateks) dari pohon karet (<i>Hevea brasiliensis</i>) dalam bentuk Bokar (Bahan Olah Karet Rakyat) yang diukur dalam ton. Dalam Hal ini pengukuran dilakukan pada hasil karet dan sawit Rakyat</p> <p>Produksi Kelapa Sawit adalah jumlah output atau hasil panen Tananam Kelapa Sawit dari luas lahan selama satu tahun dalam bentuk CPO (Crude Plam Oil) yang diukur dalam satuan Ton</p> <p>Persentase Peningkatan adalah perubahan secara relatif yang menunjukkan besarnya kenaikan angka akhir terhadap angka awal, indikator ini akan memperlihatkan pertumbuhan pada padi dan jagung setiap tahunnya dalam satuan persen</p> <p>Alasan Pemilihan Indikator : Karet dan Kelapa Sawit adalah komoditas perkebunan utama di Kabupaten Tapin, hingga 2016 produksi karet mencapai 6.814 ton dari luasan 12.841 ha (TM atau tanaman menghasilkan) dan produksi Kelapa Sawit mencapai 9.480 Ton TBS.</p> <p>Persentase Peningkatan dipakai untuk memudahkan melihat berapa jumlah pertumbuhan yang terjadi setiap tahunnya dalam ukuran persen</p> <p><u>Perhitungan :</u></p> <p style="text-align: center;">Produksi (Ton) = Luas Tanaman Menghasilkan (Ha) x Produktivitas (Kg/Ha)</p> <p>Persentase Peningkatan :</p> $\frac{\Sigma P_n - \Sigma P_{n-1}}{\Sigma P_{n-1}} \times 100 \%$ <p>Keterangan : ΣP_n = Jumlah Produksi tahun sekarang ΣP_{n-1} = Jumlah produksi tahun lalu</p>	Bidang Perkebunan	Dinas Pertanian dan BPS	
Meningkatnya	Jumlah Produksi	<u>Makna Indikator :</u>	Bidang Peternakan	Dinas	


Produksi Peternakan	Daging (Ton) dan Telur (Ton) <ul style="list-style-type: none"> - Produksi Daging - Produksi Telur - Persentase Peningkatan Produksi Daging - Persentase Peningkatan Produksi Telur 	<p>Produksi Daging adalah kumulatif atau jumlah total daging yang dipotong dalam satuan Ton yang meliputi daging ternak besar, ternak kecil, ternak unggas maupun aneka ternak</p> <p>Produksi Telur adalah kumulatif atau jumlah total telur yang dihasilkan dalam satuan ton meliputi telur ternak unggas berupa ayam buras, ayam petelur, itik, entok dan burung puyuh</p> <p>Persentase Peningkatan adalah perubahan secara relatif yang menunjukkan besarnya kenaikan angka akhir terhadap angka awal, indikator ini akan memperlihatkan pertumbuhan pada padi dan jagung setiap tahunnya dalam satuan persen</p> <p>Alasan Pemilihan Indikator : produksi daging, telur, merupakan tujuan akhir dari usaha komoditas peternakan, dimana untuk meningkatkan produksi dipengaruhi oleh indikator-indikator lain misalnya angka kematian baik angka kematian ternak. Oleh sebab itu dengan menargetkan meningkatnya produksi daging, telur diharapkan dapat memberikan gambaran secara keseluruhan tentang pembangunan peternakan. Permintaan Daging, Telur di Kabupaten Tapin sangat dipengaruhi oleh peningkatan daya beli masyarakat, peningkatan pengetahuan masyarakat serta peningkatan jumlah penduduk. Penyediaan daging, telur diprioritaskan dalam rangka mendukung Swasembada Daging, telur</p> <p>Produksi Daging dalam hal ini adalah merupakan kumulatif atau jumlah total daging yang meliputi daging ternak besar, ternak kecil, ternak unggas maupun aneka ternak</p> <p>Persentase Peningkatan dipakai untuk memudahkan melihat berapa jumlah pertumbuhan yang terjadi setiap tahunnya dalam ukuran persen</p> <p>Penjelasan Perhitungan :</p> <p>Produksi Daging (sapi dan kambing) yang dihitung adalah Jumlah karkas yang dihasilkan dari ternak besar, dan ternak lainnya yang dipotong pada wilayah tertentu</p> <p><u>Karkas</u> adalah bagian dari ternak setelah disembelih yang terdiri dari daging dan tulang, tanpa kepala, kaki, kulit dan jeroan (rata-rata pada sapi 45%-55% dari ternak hidup, pada kambing 40% - 45%)</p> <p>Produksi Telur yang dihitung adalah berat Telur yang dihasilkan dari unggas dipelihara dalam satuan waktu</p>	dan Kesehatan Hewan	Pertanian dan BPS	
------------------------	--	---	------------------------	----------------------	--

		(Ton/th)			
		Persentase Peningkatan :			
		$\frac{\Sigma P_n - \Sigma P_{n-1}}{\Sigma P_{n-1}} \times 100 \%$			
		Keterangan :			
		<p> ΣP_n = Jumlah Produksi tahun sekarang ΣP_{n-1} = Jumlah produksi tahun lalu </p>			

Ditetapkan di Rantau

Pada tanggal 1 Desember 2021

Kepala Dinas Pertanian
Kabupaten Tapin,



WAGIMIN, SP, MM
NIP. 19620927 198703 1 010

**PERNYATAAN PERJANJIAN KINERJA
DINAS PERTANIAN
KABUPATEN TAPIN**



PERJANJIAN KINERJA TAHUN 2021

Dalam rangka mewujudkan manajemen pemerintahan yang efektif, transparan, dan akuntabel serta berorientasi pada hasil, kami yang bertanda tangan di bawah ini :

Nama : WAGIMIN, SP, MM
Jabatan : Kepala Dinas Pertanian Kabupaten Tapin
Selanjutnya disebut pihak pertama

Nama : Drs. H. M. ARIFIN ARPAN, MM
Jabatan : Bupati Tapin
Selaku atasan langsung pihak pertama, selanjutnya disebut pihak kedua.


Pihak pertama berjanji akan mewujudkan target kinerja yang seharusnya sesuai lampiran perjanjian ini, dalam rangka mencapai target kinerja jangka menengah seperti yang telah ditetapkan dalam dokumen perencanaan. Keberhasilan dan kegagalan pencapaian target kinerja tersebut menjadi tanggung jawab kami.

Pihak kedua akan memberikan supervisi yang diperlukan serta akan melakukan evaluasi terhadap capaian kinerja dari perjanjian ini dan mengambil tindakan yang diperlukan dalam rangka pemberian penghargaan dan sanksi.

Rantau, 8 Oktober 2021

Pihak Kedua

Drs. H.M. Arifin Arpan, MM

Pihak Pertama,

WAGIMIN, SP, MM
Pembina Tingkat I (IV/b)
NIP. 19620927 198703 1 010



TINGKAT SATUAN KERJA PERANGKAT DAERAH

Satuan Kerja Perangkat Daerah : Dinas Pertanian
Tahun Anggaran : 2021

No.	Kinerja Utama (Sasaran Strategis)	Indikator Kinerja Utama	Target
1	2	3	4
1	Meningkatnya Persentase PDRB Sektor Pertanian	Persentase Peningkatan PDRB Sektor Pertanian (%)	1,61
2	Tercapainya Swasembada Pangan	Jumlah Surplus Beras (Ton)	246.019
3	Meningkatnya produksi Tanaman Pangan	Jumlah Produksi Padi (Ton)	414.897
		Jumlah Produksi Jagung (Ton)	7.380
		Persentase Peningkatan produksi padi (%)	2,70
		Persentase Peningkatan produksi Jagung (%)	1,00
4	Meningkatnya produksi hortikultura	Jumlah Produksi Cabai Rawit Hiyung (Ton)	1.392
		Jumlah Produksi Jahe (Ton)	435
		Jumlah Produksi Jeruk (Ton)	16.072
		Persentase Peningkatan Produksi Cabe Rawit Hiyung (%)	1,48
		Persentase Peningkatan Produksi Jahe (%)	20,83
		Persentase Peningkatan Produksi Jeruk (%)	3,00
5	Meningkatnya produksi perkebunan	Jumlah Produksi Karet (Ton)	9.025
		Jumlah Produksi Kelapa Sawit (Ton CPO)	50.531
		Persentase Peningkatan Produksi Karet (%)	3,00
		Persentase Peningkatan Produksi Kelapa Sawit (%)	5,00
6	Meningkatnya Produksi Peternakan	Jumlah Produksi Daging (Ton)	5.255
		Jumlah Produksi Telur (Ton)	6.852
		Persentase Peningkatan Produksi Daging (%)	0,38
		Persentase Peningkatan Produksi Telur (%)	2,70

No	Program	Anggaran :
1	2	3
1	Program Penunjang Urusan Pemerintahan Daerah Kabupaten/Kota	18.157.647.314
2	Program Penyediaan Dan Pengembangan Sarana Pertanian	3.514.173.200
3	Program Penyediaan Dan Pengembangan Prasarana Pertanian	10.955.170.200
4	Program Pengendalian Kesehatan Hewan Dan Kesehatan Masyarakat Veteriner	244.047.070
5	Program Pengendalian Dan Penanggulangan Bencana Pertanian	561.723.100
6	Program Perizinan Usaha Pertanian	51.690.000
7	Program Penyuluhan Pertanian	2.536.201.900
Jumlah		

Rantau, 8 Oktober 2021

Pihak Kedua

Drs. H.M. Arifin Arpan, MM

Kepala Dinas,

WAGIMIN, SP, MM
NIP. 19620927 198703 1 010

**PERNYATAAN PERJANJIAN KINERJA
DINAS PERTANIAN
KABUPATEN TAPIN**



PERJANJIAN KINERJA TAHUN 2021

Dalam rangka mewujudkan manajemen pemerintahan yang efektif, transparan, dan akuntabel serta berorientasi pada hasil, kami yang bertanda tangan di bawah ini :

Nama : Ir. AJI BUDIONO, M.MA

Jabatan : Sekretaris Dinas

Selanjutnya disebut pihak pertama

Nama : WAGIMIN, SP, MM

Jabatan : Kepala Dinas Pertanian Kabupaten Tapin

Selaku atasan langsung pihak pertama, selanjutnya disebut pihak kedua

Pihak pertama berjanji akan mewujudkan target kinerja yang seharusnya sesuai lampiran perjanjian ini, dalam rangka mencapai target kinerja jangka menengah seperti yang telah ditetapkan dalam dokumen perencanaan. Keberhasilan dan kegagalan pencapaian target kinerja tersebut menjadi tanggung jawab kami.

Pihak kedua akan memberikan supervisi yang diperlukan serta akan melakukan evaluasi terhadap capaian kinerja dari perjanjian ini dan mengambil tindakan yang diperlukan dalam rangka pemberian penghargaan dan sanksi.

Rantau, 8 Oktober 2021

Pihak Kedua,

WAGIMIN, SP, MM
Pembina Tingkat I (IV/b)
NIP. 19620927 198703 1 010

Pihak Pertama,

Ir. AJI BUDIONO, M.MA
NIP. 19680121 200003 1 004



LAMPIRAN PERJANJIAN KINERJA
DINAS PERTANIAN KABUPATEN TAPIN

Unit Organisasi
Tahun Anggaran

: Sekretariat
: 2021

No.	Sasaran Program	Indikator Program	Target
(1)	(2)	(3)	(4)
1	Meningkatnya administrasi dan sarana prasarana kantor	Persentase unit kerja yang mendapatkan pelayanan administrasi perkantoran (%)	100%
		Persentase sarana dan prasarana aparatur dalam kondisi baik (%)	100%
		Persentase aset yang tercatat (persen)	100%
2	Meningkatnya kualitas perencanaan dan pelaporan kinerja dan Keuangan	Persentase laporan kinerja yang disusun dan dilaporkan tepat waktu (%)	100%
		Persentase laporan Keuangan yang disusun dan dilaporkan tepat waktu (%)	100%
		Indikator Nilai Hasil Evaluasi AKIP	BB
		Persentase penyerapan anggaran SKPD (persen)	100%

Program

- 1 Program Penunjang Urusan Pemerintahan Daerah Kabupaten/Kota

Anggaran :

18.157.647.314

Jumlah

18.157.647.314

Kepala Dinas

Waqimin, SP, MM

NIP. 19620927 198703 1 010

Rantau, 8 Oktober 2021

Sekretaris Dinas,

Ir. Aji Budiono, M.MA

NIP. 19680121 200003 1 004

**PERNYATAAN PERJANJIAN KINERJA
DINAS PERTANIAN
KABUPATEN TAPIN**



PERJANJIAN KINERJA TAHUN 2021

Dalam rangka mewujudkan manajemen pemerintahan yang efektif, transparan, dan akuntabel serta berorientasi pada hasil, kami yang bertanda tangan di bawah ini :

Nama : HAIRY HADI, SP
Jabatan : Kepala Sub Bagian Perencanaan & Pelaporan
Selanjutnya disebut pihak pertama

Nama : Ir. AJI BUDIONO, M.MA
Jabatan : Sekretaris Dinas
Selaku atasan langsung pihak pertama, selanjutnya disebut pihak kedua

Pihak pertama berjanji akan mewujudkan target kinerja yang seharusnya sesuai lampiran perjanjian ini, dalam rangka mencapai target kinerja jangka menengah seperti yang telah ditetapkan dalam dokumen perencanaan. Keberhasilan dan kegagalan pencapaian target kinerja tersebut menjadi tanggung jawab kami.

Pihak kedua akan memberikan supervisi yang diperlukan serta akan melakukan evaluasi terhadap capaian kinerja dari perjanjian ini dan mengambil tindakan yang diperlukan dalam rangka pemberian penghargaan dan sanksi.

Rantau, 8 Oktober 2021

Pihak Kedua,

Ir. AJI BUDIONO, M.MA
NIP. 19680121 200003 1 004

Pihak Pertama,

HAIRY HADI, SP
NIP. 19750331 201001 1 009



LAMPIRAN PERJANJIAN KINERJA
DINAS PERTANIAN KABUPATEN TAPIN

Unit Organisasi : Sekretariat
Unit Kerja : Sub Bagian Perencanaan dan Pelaporan
Tahun Anggaran : 2021

No.	Sasaran Kegiatan	Indikator Kinerja Kegiatan	Target 2021
(1)	(2)	(3)	(4)
1	Menyusun perencanaan dan pelaporan kinerja SKPD	Jumlah dokumen kinerja sesuai ketentuan	5

Kegiatan

1 Koordinasi dan Penyusunan Laporan Capaian Kinerja dan Ikhtisar Realisasi Kinerja SKPD	72.510.000
Jumlah	72.510.000

Rantau, 8 Oktober 2021

Sekretaris Dinas,

Ir. Aji Budiono, M.MA
NIP. 19680121 200003 1 004

Kepala Sub Bagian,

Hary Hadi, SP
NIP. 19750331 201001 1 001

**PERNYATAAN PERJANJIAN KINERJA
DINAS PERTANIAN
KABUPATEN TAPIN**



PERJANJIAN KINERJA TAHUN 2021

Dalam rangka mewujudkan manajemen pemerintahan yang efektif, transparan, dan akuntabel serta berorientasi pada hasil, kami yang bertanda tangan di bawah ini :

Nama : LATIFAH KAFIE, SE
Jabatan : Kepala Sub Bagian Keuangan
Selanjutnya disebut pihak pertama

Nama : Ir. AJI BUDIONO, MMA
Jabatan : Sekretaris Dinas
Selaku atasan langsung pihak pertama, selanjutnya disebut pihak kedua

Pihak pertama berjanji akan mewujudkan target kinerja yang seharusnya sesuai lampiran perjanjian ini, dalam rangka mencapai target kinerja jangka menengah seperti yang telah ditetapkan dalam dokumen perencanaan. Keberhasilan dan kegagalan pencapaian target kinerja tersebut menjadi tanggung jawab kami.

Pihak kedua akan memberikan supervisi yang diperlukan serta akan melakukan evaluasi terhadap capaian kinerja dari perjanjian ini dan mengambil tindakan yang diperlukan dalam rangka pemberian penghargaan dan sanksi.

Rantau, 8 Oktober 2021

Pihak Kedua,

Ir. AJI BUDIONO, MMA
NIP. 19680121 200003 1 004

Pihak Pertama,

LATIFAH KAFIE, SE
NIP. 19840225 201001 2 020



LAMPIRAN PERJANJIAN KINERJA
DINAS PERTANIAN KABUPATEN TAPIN

Unit Organisasi : Sekretariat
Unit Kerja : Sub Bagian Keuangan
Tahun Anggaran : 2021

No.	Sasaran Kegiatan	Indikator Kinerja Kegiatan	Target 2021
(1)	(2)	(3)	(4)
1	Menyusun perencanaan dan administrasi keuangan skpd	Jumlah dokumen laporan keuangan secara berkala	4

Kegiatan

1 Koordinasi dan Pelaksanaan Akuntansi SKPD	39.600.000
2 Koordinasi dan Penyusunan Laporan Keuangan Akhir Tahun SKPD	1.950.000
3 Koordinasi dan Penyusunan Laporan Keuangan Bulanan/Triwulanan/Semesteran SKPD	23.400.000
Jumlah	64.950.000

Sekretaris Dinas,

Ir. Aji Budiono, M.MA
NIP. 19680121 200003 1 004

Rantau, 8 Oktober 2021|

Kepala Sub Bagian,

Latifah Kalle, SE
NIP. 19840225 201001 2 020

**PERNYATAAN PERJANJIAN KINERJA
DINAS PERTANIAN
KABUPATEN TAPIN**



PERJANJIAN KINERJA TAHUN 2021

Dalam rangka mewujudkan manajemen pemerintahan yang efektif, transparan, dan akuntabel serta berorientasi pada hasil, kami yang bertanda tangan di bawah ini :

Nama : NOVI HANDAYANI HARTANTI, SP
Jabatan : Kepala Sub Bagian Umum dan Kepegawaian
Selanjutnya disebut pihak pertama

Nama : Ir. AJI BUDIONO, M.MA
Jabatan : Sekretaris Dinas
Selaku atasan langsung pihak pertama, selanjutnya disebut pihak kedua

Pihak pertama berjanji akan mewujudkan target kinerja yang seharusnya sesuai lampiran perjanjian ini, dalam rangka mencapai target kinerja jangka menengah seperti yang telah ditetapkan dalam dokumen perencanaan. Keberhasilan dan kegagalan pencapaian target kinerja tersebut menjadi tanggung jawab kami.

Pihak kedua akan memberikan supervisi yang diperlukan serta akan melakukan evaluasi terhadap capaian kinerja dari perjanjian ini dan mengambil tindakan yang diperlukan dalam rangka pemberian penghargaan dan sanksi.

Rantau, 8 Oktober 2021

Pihak Kedua,

Ir. AJI BUDIONO, M.MA
NIP. 19680121 200003 1 004

Pihak Pertama,

NOVI HANDAYANI HARTANTI, SP
NIP. 19761108 200701 2 017



LAMPIRAN PERJANJIAN KINERJA
DINAS PERTANIAN KABUPATEN TAPIN

Unit Organisasi : Sekretariat
Unit Kerja : Sub Bagian Umum dan Kepegawaian
Tahun Anggaran : 2021

No.	Sasaran Kegiatan	Indikator Kinerja Kegiatan	Target 2021
(1)	(2)	(3)	(4)
1	Merencanakan dan mengadakan sarana prasarana serta administrasi perkantoran	Jumlah dokumentasi pelayanan surat menyurat	1.000
		Jumlah dokumen terkait sarana prasarana	6
2	Menyusun data kepegawaian, evaluasi serta administrasi kepegawaian SKPD	Jumlah pegawai yang administrasi kepegawaiannya dilayani secara tertib	150

Kegiatan

1	Penyediaan Peralatan dan Perlengkapan Kantor	87.467.700
2	Penyediaan Bahan Logistik Kantor	194.660.800
3	Penyediaan Barang Cetak dan Penggandaan	24.750.000
4	Penyediaan Bahan/Material	9.000.000
5	Fasilitasi Kunjungan Tamu	16.500.000
6	Penyelenggaraan Rapat Koordinasi dan Konsultasi SKPD	1.283.358.000
7	Pengadaan Peralatan dan Mesin Lainnya	319.401.290
8	Pengadaan Gedung Kantor atau Bangunan Lainnya	2.594.420.000
9	Pengadaan Sarana dan Prasarana Gedung Kantor atau Bangunan Lainnya	123.836.220
10	Penyediaan Jasa Komunikasi, Sumber Daya Air dan Listrik	199.200.000
11	Penyediaan Jasa Pelayanan Umum Kantor	233.800.000
12	Penyediaan Jasa Pemeliharaan, Biaya Pemeliharaan dan Pajak Kendaraan Perorangan Dinas atau Kendaraan Dinas Jabatan	223.000.000
13	Pemeliharaan Peralatan dan Mesin Lainnya	27.200.000
14	Pemeliharaan/Rehabilitasi Sarana dan Prasarana Gedung Kantor atau Bangunan Lainnya	48.000.000
	Jumlah	5.384.594.010

Sekretaris Dinas,

Ir. Aji Budiono, M.MA
NIP. 19680121 200003 1 004

Rantau, 8 Oktober 2021|

Kepala Sub Bagian,

Novi Handayani Hartanti, SP
NIP. 19761108 200701 2 017

**PERNYATAAN PERJANJIAN KINERJA
DINAS PERTANIAN
KABUPATEN TAPIN**



PERJANJIAN KINERJA TAHUN 2021

Dalam rangka mewujudkan manajemen pemerintahan yang efektif, transparan, dan akuntabel serta berorientasi pada hasil, kami yang bertanda tangan di bawah ini :

Nama : M. RIFKI HIDAYATULLAH, SP

Jabatan : Kepala Bidang Tanaman Pangan

Selanjutnya disebut pihak pertama

Nama : WAGIMIN, SP, MM

Jabatan : Kepala Dinas Pertanian Kabupaten Tapin

Selaku atasan langsung pihak pertama, selanjutnya disebut pihak kedua

Pihak pertama berjanji akan mewujudkan target kinerja yang seharusnya sesuai lampiran perjanjian ini, dalam rangka mencapai target kinerja jangka menengah seperti yang telah ditetapkan dalam dokumen perencanaan. Keberhasilan dan kegagalan pencapaian target kinerja tersebut menjadi tanggung jawab kami.

Pihak kedua akan memberikan supervisi yang diperlukan serta akan melakukan evaluasi terhadap capaian kinerja dari perjanjian ini dan mengambil tindakan yang diperlukan dalam rangka pemberian penghargaan dan sanksi.

Rantau, 8 Oktober 2021

Pihak Kedua,

WAGIMIN, SP, MM
Pembina Tingkat I (IV/b)
NIP. 19620927 198703 1 010

Pihak Pertama,

M. RIFKI HIDAYATULLAH, SP
NIP. 19730421 199703 1 006



LAMPIRAN PERJANJIAN KINERJA
DINAS PERTANIAN KABUPATEN TAPIN

Unit Organisasi
Tahun Anggaran

: Bidang Tanaman Pangan
: 2021

No. (1)	Sasaran Program (2)	Indikator Program (3)	Target (4)
1	Meningkatkan Luas Panen Dan Produktivitas Tanaman Pangan	Produktivitas Padi (Ku/Ha)	50,14
		Produktivitas Jagung (Ku/Ha)	50,72
		Produktivitas Kedelai (Ku/Ha)	11,17
		Produktivitas Kacang Tanah (Ku/Ha)	11,85
		Produktivitas Kacang Hijau (Ku/Ha)	11,51
		Produktivitas Ubi Kayu (Ku/Ha)	131,14
		Produktivitas Ubi Jalar (Ku/Ha)	107,37
		Luas Panen Padi (Ha)	82.753
		Luas Panen Jagung (Ha)	1.455
		Luas Panen Kedelai (Ha)	194
		Luas Panen Kacang Tanah (Ha)	344
		Luas Panen Kacang Hijau (Ha)	13
		Luas Panen Ubi Kayu (Ha)	31
		Luas Panen Ubi Jalar (Ha)	15
2	Meningkatkan Pengolahan dan Pemasaran Hasil Tanaman Pangan	RMU yang menghasilkan Beras dengan mutu baik (Kelompok)	2
		Jumlah Kemitraan Pemasaran yang dibentuk (MoU)	1

No.	Program	Anggaran :
1	Program Penyediaan Dan Pengembangan Sarana Pertanian	649.997.150
2	Program Pengendalian Dan Penanggulangan Bencana Pertanian	226.852.000
	Jumlah	876.849.150

Kepala Dinas,

Wagimin, SP, MM

NIP. 19620927 198703 1 010

Rantau, 8 Oktober 2021

Kepala Bidang,

M. Rifki Hidayatullah, SP

NIP. 19730421 199703 1 00

**PERNYATAAN PERJANJIAN KINERJA
DINAS PERTANIAN
KABUPATEN TAPIN**



PERJANJIAN KINERJA TAHUN 2021

Dalam rangka mewujudkan manajemen pemerintahan yang efektif, transparan, dan akuntabel serta berorientasi pada hasil, kami yang bertanda tangan di bawah ini :

Nama : MUSTARI YUSUF, SP
Jabatan : Kepala Seksi Produksi Tanaman Pangan
Selanjutnya disebut pihak pertama


Nama : M. RIFKI HIDAYATULLAH, SP
Jabatan : Kepala Bidang Tanaman Pangan
Selaku atasan langsung pihak pertama, selanjutnya disebut pihak kedua

Pihak pertama berjanji akan mewujudkan target kinerja yang seharusnya sesuai lampiran perjanjian ini, dalam rangka mencapai target kinerja jangka menengah seperti yang telah ditetapkan dalam dokumen perencanaan. Keberhasilan dan kegagalan pencapaian target kinerja tersebut menjadi tanggung jawab kami.

Pihak kedua akan memberikan supervisi yang diperlukan serta akan melakukan evaluasi terhadap capaian kinerja dari perjanjian ini dan mengambil tindakan yang diperlukan dalam rangka pemberian penghargaan dan sanksi.

Rantau, 8 Oktober 2021

Pihak Kedua,


M. RIFKI HIDAYATULLAH, SP
NIP. 197304211997031006

Pihak Pertama,


MUSTARI YUSUF, SP
NIP. 197506302010011005



LAMPIRAN PERJANJIAN KINERJA
DINAS PERTANIAN KABUPATEN TAPIN

Unit Organisasi : Bidang Tanaman Pangan
Unit Kerja : Seksi Produksi Tanaman Pangan
Tahun Anggaran : 2021

No.	Sasaran Kegiatan	Indikator Kinerja Kegiatan	Target
(1)	(2)	(3)	(4)
1	Terkawalnya Budidaya Padi, Jagung dan Kedelai	Jumlah Luas Pertanaman Padi (Ha)	85.312
		Jumlah Luas Pertanaman Jagung (Ha)	1.500
		Jumlah Luas Pertanaman Kedelai (Ha)	200
		Jumlah Luas Pertanaman Kacang Tanah (Ha)	355
		Jumlah Luas Pertanaman Kacang Hijau (Ha)	13
		Jumlah Luas Pertanaman Ubi Kayu (Ha)	31
		Jumlah Luas Pertanaman Ubi Jalar (Ha)	15

Kegiatan : Pengawasan Penggunaan Sarana Pertanian

Anggaran :

Sub Kegiatan : Pendampingan Penggunaan Sarana Pendukung Pertanian

Detail Sub Kegiatan / Pengelompokan Belanja :

- | | |
|--|-------------|
| 1) Pengembangan Tanaman Pangan Berkelanjutan | 227.244.850 |
| 2) Pengelolaan Taman Teknologi Pertanian (TTP) | 96.442.800 |

Jumlah

323.687.650

Kepala Bidang,

M. Rifki Hidayatullah, SP
NIP. 19730421/199703 1 00

Rantau, 8 Oktober 2021

Kepala Seksi,

Mustari Yusuf, SP
NIP. 19750630 201001 1 005

**PERNYATAAN PERJANJIAN KINERJA
DINAS PERTANIAN
KABUPATEN TAPIN**



PERJANJIAN KINERJA TAHUN 2021

Dalam rangka mewujudkan manajemen pemerintahan yang efektif, transparan, dan akuntabel serta berorientasi pada hasil, kami yang bertanda tangan di bawah ini :


Nama : RININTA KESUMA ALAM, SP
Jabatan : Kepala Seksi Perbenihan dan Perlindungan Tanaman Pangan
Selanjutnya disebut pihak pertama.

Nama : M. RIFKI HIDAYATULLAH, SP
Jabatan : Kepala Bidang Tanaman Pangan
Selaku atasan langsung pihak pertama, selanjutnya disebut pihak kedua

Pihak pertama berjanji akan mewujudkan target kinerja yang seharusnya sesuai lampiran perjanjian ini, dalam rangka mencapai target kinerja jangka menengah seperti yang telah ditetapkan dalam dokumen perencanaan. Keberhasilan dan kegagalan pencapaian target kinerja tersebut menjadi tanggung jawab kami.


Pihak kedua akan memberikan supervisi yang diperlukan serta akan melakukan evaluasi terhadap capaian kinerja dari perjanjian ini dan mengambil tindakan yang diperlukan dalam rangka pemberian penghargaan dan sanksi.

Pihak Kedua,


M. RIFKI HIDAYATULLAH, SP
NIP. 19730421 199703 1 006

Rantau, 8 Oktober 2021

Pihak Pertama,


RININTA KESUMA ALAM, SP
NIP. 19820927 201001 2 023



LAMPIRAN PERJANJIAN KINERJA
DINAS PERTANIAN KABUPATEN TAPIN

Unit Organisasi : Bidang Tanaman Pangan
Unit Kerja : Seksi Perbenihan dan Perlindungan Tanaman Pangan
Tahun Anggaran : 2021

No.	Sasaran Kegiatan	Indikator Kinerja Kegiatan	Target
(1)	(2)	(3)	(4)
1	Tersedianya Benih Unggul Tanaman Pangan Pangan Bermutu	Jumlah Produksi Benih Padi Bermutu (ton) Jumlah Kelompok penangkar yang dibina (kelompok)	6 6
2	Terkendalinya OPT Tanaman Pangan	Jumlah Bahan Pengendalian OPT (paket) Jumlah Gerakan Pengendalian OPT (kali)	1 15

Kegiatan : Pengawasan Penggunaan Sarana Pertanian

Sub Kegiatan : Pendampingan Penggunaan Sarana Pendukung Pertanian

Detail Sub Kegiatan / Pengelompokan Belanja :

- | | |
|---|-------------|
| 1) Pengelolaan UPB Padi dan Palawija | 160.223.400 |
| 2) Pengembangan Penangkaran Padi dan Palawija | 48.816.100 |

Kegiatan : Pengendalian dan Penanggulangan Bencana Pertanian

Sub Kegiatan : Pengendalian OPT Tanaman Pangan

Detail Sub Kegiatan / Pengelompokan Belanja :

- | | |
|---|--------------------|
| 3) Penanganan dan pengendalian OPT Tanaman pangan | 226.852.000 |
| Jumlah | 435.891.500 |

Kepala Bidang,

M. Rifki Hidayatullah, SP
NIP. 19730421 199703 1 00

Rantau, 8 Oktober 2021

Kepala Seksi,

Rininta Kesuma Alam, SP
NIP. 19820927 201001 2 023

**PERNYATAAN PERJANJIAN KINERJA
DINAS PERTANIAN
KABUPATEN TAPIN**



PERJANJIAN KINERJA TAHUN 2021

Dalam rangka mewujudkan manajemen pemerintahan yang efektif, transparan, dan akuntabel serta berorientasi pada hasil, kami yang bertanda tangan di bawah ini :

Nama : SYAMSIAR, SP

Jabatan : Kepala Seksi Pengolahan dan Pemasaran Hasil Tanaman Pangan

Selanjutnya disebut pihak pertama

Nama : M. RIFKI HIDAYATULLAH, SP

Jabatan : Kepala Bidang Tanaman Pangan

Selaku atasan langsung pihak pertama, selanjutnya disebut pihak kedua

Pihak pertama berjanji akan mewujudkan target kinerja yang seharusnya sesuai lampiran perjanjian ini, dalam rangka mencapai target kinerja jangka menengah seperti yang telah ditetapkan dalam dokumen perencanaan. Keberhasilan dan kegagalan pencapaian target kinerja tersebut menjadi tanggung jawab kami.


Pihak kedua akan memberikan supervisi yang diperlukan serta akan melakukan evaluasi terhadap capaian kinerja dari perjanjian ini dan mengambil tindakan yang diperlukan dalam rangka pemberian penghargaan dan sanksi.

Rantau, 8 Oktober 2021

Pihak Kedua,


M. RIFKI HIDAYATULLAH, SP
NIP. 197304211997031006

Pihak Pertama,


SYAMSIAR, SP
NIP. 197811142007011006



LAMPIRAN PERJANJIAN KINERJA
DINAS PERTANIAN KABUPATEN TAPIN

Unit Organisasi : Bidang Tanaman Pangan
Unit Kerja : Seksi Pengolahan Dan Pemasaran Hasil Tanaman Pangan
Tahun Anggaran : 2021

No.	Sasaran Kegiatan	Indikator Kinerja Kegiatan	Target
(1)	(2)	(3)	(4)
1	Terbinanya Kelompok Usaha Pengolahan Hasil dan Memudahkan Akses Pemasaran TP	Jumlah pertemuan kelompok usaha dan pengolahan hasil pertanian (kali) Jumlah promosi hasil produksi dan pengolahan Tanaman Pangan (kali)	4 1

Kegiatan : Pengawasan Penggunaan Sarana Pertanian

Anggaran :

Sub Kegiatan : Pendampingan Penggunaan Sarana Pendukung Pertanian

Detail Sub Kegiatan / Pengelompokan Belanja :

- | | | |
|---|---|------------|
| 1 | Promosi dan Pemasaran Hasil Pertanian Tanaman Pangan | 47.845.000 |
| 2 | Pengembangan Pengolahan dan Peningkatan Mutu Hasil Pertanian Tanaman Pangan | 69.425.000 |

Jumlah

117.270.000

Kepala Bidang,

M. Rifki Hidayatullah, SP
NIP. 19730421 199703 1 00

Rantau, 8 Oktober 2021

Kepala Seksi,

Syamsiar, SP
NIP. 19720215 199111 2 001

**PERNYATAAN PERJANJIAN KINERJA
DINAS PERTANIAN
KABUPATEN TAPIN**



PERJANJIAN KINERJA TAHUN 2021

Dalam rangka mewujudkan manajemen pemerintahan yang efektif, transparan, dan akuntabel serta berorientasi pada hasil, kami yang bertanda tangan di bawah ini :

Nama : NOORHAILI, S.Pt, M.MA

Jabatan : Kepala Bidang Hortikultura

Selanjutnya disebut pihak pertama

Nama : WAGIMIN, SP, MM

Jabatan : Kepala Dinas Pertanian Kabupaten Tapin

Selaku atasan langsung pihak pertama, selanjutnya disebut pihak kedua

Pihak pertama berjanji akan mewujudkan target kinerja yang seharusnya sesuai lampiran perjanjian ini, dalam rangka mencapai target kinerja jangka menengah seperti yang telah ditetapkan dalam dokumen perencanaan. Keberhasilan dan kegagalan pencapaian target kinerja tersebut menjadi tanggung jawab kami.

Pihak kedua akan memberikan supervisi yang diperlukan serta akan melakukan evaluasi terhadap capaian kinerja dari perjanjian ini dan mengambil tindakan yang diperlukan dalam rangka pemberian penghargaan dan sanksi.

Rantau, 8 Oktober 2021

Pihak Kedua,

WAGIMIN, SP, MM
Pembina Tingkat I (IV/b)
NIP. 19620927 198703 1 010

Pihak Pertama,

NOORHAILI, S.Pt, M.MA
NIP. 19750707 200701 2 021



**LAMPIRAN PERJANJIAN KINERJA
DINAS PERTANIAN KABUPATEN TAPIN**

**Unit Organisasi
Tahun Anggaran**

**: Bidang Hortikultura
: 2021**

No.	Sasaran Program	Indikator Program	Target
(1)	(2)	(3)	(4)
1	Meningkatkan Luas Tanam Hortikultura Unggulan	Luas Panen Cabe Rawit hiyung (Ha)	211,60
		Luas Panen Bawang Merah (Ha)	28,75
		Luas Panen Jeruk (Ha)	802,80
		Produktivitas Cabe Rawit hiyung (Ku/Ha)	75,50
		Produktivitas Bawang Merah (Ku/Ha)	77,20
		Produktivitas Jeruk (Ku/ha)	399,05
		2	Meningkatkan Budidaya Tanaman Hortikultura lainnya
		Luas Budidaya Tomat (Ha)	37,80
		Luas Budidaya Terong (Ha)	56,30
		Luas Budidaya Timun (Ha)	32,20
		Luas Budidaya Melon (Ha)	17,20
		Luas Budidaya Semangka (Ha)	5,70
		Jumlah Budidaya Pepaya (Pohon)	610,60
		Jumlah Budidaya Pisang (Pohon)	58.839,00
		Jumlah Budidaya Rambutan (Pohon)	408,00
		Luas Budidaya Jahe (M ²)	685.617,00
		Luas Budidaya Kencur (M ²)	577.645,00
		Luas Budidaya Kunyit (M ²)	129.720,00
2	Meningkatkan Pengolahan dan Pemasaran Hasil Hortikultura	Jumlah Kelompok yang Melaksanakan Pengolahan Hasil Hortikultura (kelompok)	1,00
		Jumlah Kemitraan Pemasaran yang dibentuk (kemitraan)	1,00

No.	Program	Anggaran
1	Program Penyediaan Dan Pengembangan Sarana Pertanian	782.297.000
2	Program Penyediaan Dan Pengembangan Prasarana Pertanian	296.600.400
3	Program Pengendalian Dan Penanggulangan Bencana Pertanian	60.536.100
Jumlah		1.139.433.500

Kepala Dinas

Wagimip, SP, MM

NIP. 19620927 198703 1 010

Rantau, 8 Oktober 2021

Kepala Bidang

Noorhaili, S.Pt, M.MA

NIP. 19750707 200701 2 021

**PERNYATAAN PERJANJIAN KINERJA
DINAS PERTANIAN
KABUPATEN TAPIN**



PERJANJIAN KINERJA TAHUN 2021

Dalam rangka mewujudkan manajemen pemerintahan yang efektif, transparan, dan akuntabel serta berorientasi pada hasil, kami yang bertanda tangan di bawah ini :

Nama : MUHAMMAD RIYADI, S.Pt
Jabatan : Kepala Seksi Produksi Hortikultura

Selanjutnya disebut pihak pertama

Nama : NOORHAILI, S.PT, M.MA
Jabatan : Kepala Bidang Hortikultura

Selaku atasan langsung pihak pertama, selanjutnya disebut pihak kedua

Pihak pertama berjanji akan mewujudkan target kinerja yang seharusnya sesuai lampiran perjanjian ini, dalam rangka mencapai target kinerja jangka menengah seperti yang telah ditetapkan dalam dokumen perencanaan. Keberhasilan dan kegagalan pencapaian target kinerja tersebut menjadi tanggung jawab kami.

Pihak kedua akan memberikan supervisi yang diperlukan serta akan melakukan evaluasi terhadap capaian kinerja dari perjanjian ini dan mengambil tindakan yang diperlukan dalam rangka pemberian penghargaan dan sanksi.

Rantau, 8 Oktober 2021

Pihak Kedua,

NOORHAILI, S.PT, M.MA
NIP. 19750707 200701 2 021

Pihak Pertama,

MUHAMMAD RIYADI, S.Pt
NIP. 19781114 200701 1 006



**LAMPIRAN PERJANJIAN KINERJA
DINAS PERTANIAN KABUPATEN TAPIN**

Unit Organisasi : Bidang Hortikultura
Unit Kerja : Seksi Produksi Hortikultura
Tahun Anggaran : 2021

No.	Sasaran Kegiatan	Indikator Kinerja Kegiatan	Target
(1)	(2)	(3)	(4)
1	Terkawalnya Budidaya Tanaman Sayuran dan Buah Semusim	Jumlah Pengembangan Cabe Rawit Hiyung (Ha)	211,6
		Jumlah Pengembangan Bawang Merah (Ha)	16,67
		Jumlah Pengembangan Kacang Panjang (Ha)	39,33
		Jumlah Pengembangan Tomat (Ha)	37,8
		Jumlah Pengembangan Terong (Ha)	56,3
		Jumlah Pengembangan Timun (Ha)	32,2
		Jumlah Pengembangan Melon (Ha)	17,2
2	Terkawalnya Budidaya Tanaman	Jumlah Pengembangan Semangka (Ha)	5,7
		Jumlah Pengembangan Jeruk (Ha)	24,39
		Jumlah Pengembangan Pepaya (Pohon)	610,6
		Jumlah Pengembangan Pisang (Pohon)	58.839
		Jumlah Pengembangan Rambutan (Pohon)	408
3	Terkawalnya Budidaya Tanaman Biofarmaka	Jumlah Pengembangan Jahe (M ²)	685.617
		Jumlah Pengembangan Kencur (M ²)	577.645
		Jumlah Pengembangan Kunyit (M ²)	129.720

Kegiatan : Pengawasan Penggunaan Sarana Pertanian

Anggaran :

Sub Kegiatan : Pendampingan Penggunaan Sarana Pendukung Pertanian

Detail Sub Kegiatan / Pengelompokan Belanja :

1 Pengembangan Sentra Cabe Rawit Hiyung	196.831.600
2 Pengembangan Komoditi Jeruk	55.125.000
3 Pengembangan Kawasan Bawang Merah	220.653.600
Jumlah	472.610.200

Rantau, 8 Oktober 2021

Kepala Bidang,

Noorhaili, S.Pt., M.MA

NIP. 19750707 200701 2 021

Kepala Seksi,

Muhammad Riyadi, S.Pt

NIP. 19781114 200701 1 006

**PERNYATAAN PERJANJIAN KINERJA
DINAS PERTANIAN
KABUPATEN TAPIN**



PERJANJIAN KINERJA TAHUN 2021

Dalam rangka mewujudkan manajemen pemerintahan yang efektif, transparan, dan akuntabel serta berorientasi pada hasil, kami yang bertanda tangan di bawah ini :

Nama : NORHIKMAH
Jabatan : Kepala Seksi Perbenihan dan Perlindungan Hortikultura
Selanjutnya disebut pihak pertama


Nama : NOORHAILI, S.PT., M.MA
Jabatan : Kepala Bidang Hortikultura
Selaku atasan langsung pihak pertama, selanjutnya disebut pihak kedua

Pihak pertama berjanji akan mewujudkan target kinerja yang seharusnya sesuai lampiran perjanjian ini, dalam rangka mencapai target kinerja jangka menengah seperti yang telah ditetapkan dalam dokumen perencanaan. Keberhasilan dan kegagalan pencapaian target kinerja tersebut menjadi tanggung jawab kami.

Pihak kedua akan memberikan supervisi yang diperlukan serta akan melakukan evaluasi terhadap capaian kinerja dari perjanjian ini dan mengambil tindakan yang diperlukan dalam rangka pemberian penghargaan dan sanksi.

Rantau, 8 Oktober 2021

Pihak Kedua,


NOORHAILI, S.PT., M.MA
NIP. 19750707 200701 2 021

Pihak Pertama,


NORHIKMAH
NIP. 19631004 198703 2 009



LAMPIRAN PERJANJIAN KINERJA
DINAS PERTANIAN KABUPATEN TAPIN

Unit Organisasi : Bidang Hortikultura
Unit Kerja : Seksi Perbenihan dan Perlindungan Hortikultura
Tahun Anggaran : 2021

No.	Sasaran Kegiatan	Indikator Kinerja Kegiatan	Target
(1)	(2)	(3)	(4)
1	Tersedianya Benih Hortikultura Bermutu	Jumlah Produksi Benih Cabe Rawit Hiyung (kg) Jumlah Produksi Benih Bawang Merah (Kg) Jumlah Produksi Bibit Jeruk (mata tempel) Jumlah Desa pengembangan tanaman Toga dan sayuran (Desa) Jumlah komoditas hortikultura yg di sertifikasi (komoditas)	12,07 402,50 12.650,00 1,00 1,00

Kegiatan : Pengawasan Penggunaan Sarana Pertanian

Anggaran :

Sub Kegiatan : Pendampingan Penggunaan Sarana Pendukung Pertanian
Detail Sub Kegiatan / Pengelompokan Belanja :

- 1 Pengembangan Aneka Sayuran dan Tanaman Obat 261.286.800

Kegiatan :Pembangunan Prasarana Pertanian

Sub Kegiatan : Pembangunan, Rehabilitasi dan Pemeliharaan Prasarana Pertanian Lainnya

Detail Sub Kegiatan / Pengelompokan Belanja :

- 2 Optimalisasi Pengelolaan UPB Hortikultura 173.701.600

Kegiatan : Pengendalian dan Penanggulangan Bencana Pertanian

Sub Kegiatan : Pengendalian Organisme Pengganggu Tumbuhan (OPT) Tanaman Pangan, Hortikultura, dan Perkebunan

Detail Sub Kegiatan / Pengelompokan Belanja :

- 3 Sertifikasi dan Perlindungan Tanaman Hortikultura 60.536.100

Jumlah

495.524.500

Rantau, 8 Oktober 2021

Kepala Bidang,

Noorhaili, S.Pt., M.MA

NIP. 19750707 200701 2 021

Kepala Seksi,

Norhikmah

NIP. 19631004 198703 2 009

**PERNYATAAN PERJANJIAN KINERJA
DINAS PERTANIAN
KABUPATEN TAPIN**



PERJANJIAN KINERJA TAHUN 2021

Dalam rangka mewujudkan manajemen pemerintahan yang efektif, transparan, dan akuntabel serta berorientasi pada hasil, kami yang bertanda tangan di bawah ini :

Nama : SUTIASTINI, SP
Jabatan : Kepala Seksi Pengolahan dan Pemasaran Hasil Hortikultura
Selanjutnya disebut pihak pertama

Nama : NOORHAILI, S.PT, M.MA
Jabatan : Kepala Bidang Hortikultura
Selaku atasan langsung pihak pertama, selanjutnya disebut pihak kedua

Pihak pertama berjanji akan mewujudkan target kinerja yang seharusnya sesuai lampiran perjanjian ini, dalam rangka mencapai target kinerja jangka menengah seperti yang telah ditetapkan dalam dokumen perencanaan. Keberhasilan dan kegagalan pencapaian target kinerja tersebut menjadi tanggung jawab kami.

Pihak kedua akan memberikan supervisi yang diperlukan serta akan melakukan evaluasi terhadap capaian kinerja dari perjanjian ini dan mengambil tindakan yang diperlukan dalam rangka pemberian penghargaan dan sanksi.

Rantau, 8 Oktober 2021

Pihak Kedua,

NOORHAILI, S.PT, M.MA
NIP. 19750707 200701 2 021

Pihak Pertama,

SUTIASTINI, SP
NIP. 19680304 200701 2 018



LAMPIRAN PERJANJIAN KINERJA
DINAS PERTANIAN KABUPATEN TAPIN

Unit Organisasi : Bidang Hortikultura
Unit Kerja : Seksi Pengolahan dan Pemasaran Hasil Hortikultura
Tahun Anggaran : 2021

No.	Sasaran Kegiatan	Indikator Kinerja Kegiatan	Target
(1)	(2)	(3)	(4)
1	Terbinanya Pengolahan dan Pemasaran Hasil Hortikultura	Jumlah Kelompok Usaha Pengolahan yang dibina (kelompok)	1
		Jumlah Promosi yang dilaksanakan (kali)	1

Kegiatan : Pengawasan Penggunaan Sarana Pertanian

Anggaran :

Sub Kegiatan : Pendampingan Penggunaan Sarana Pendukung Pertanian

Detail Sub Kegiatan / Pengelompokan Belanja :

- | | |
|---|------------|
| 1 Promosi dan Pemasaran Hasil Pertanian Hortikultura | 40.000.000 |
| 2 Pengembangan Pengolahan dan Peningkatan Mutu Hasil Hortikultura | 8.400.000 |

Kegiatan :Pembangunan Prasarana Pertanian

Sub Kegiatan : Pembangunan, Rehabilitasi dan Pemeliharaan Prasarana Pertanian Lainnya

Detail Sub Kegiatan / Pengelompokan Belanja :

- | | |
|---------------------------------------|--------------------|
| 3 Pengelolaan Kebun Pertanian Terpadu | 122.898.800 |
| Jumlah | 171.298.800 |

Rantau, 8 Oktober 2021

Kepala Bidang,

Noorhaili, S.Pt., M.MA

NIP. 19750707 200701 2 021

Kepala Seksi,

Sutiastini, SP

NIP. 19680304 200701 2 018

**PERNYATAAN PERJANJIAN KINERJA
DINAS PERTANIAN
KABUPATEN TAPIN**



PERJANJIAN KINERJA TAHUN 2021

Dalam rangka mewujudkan manajemen pemerintahan yang efektif, transparan, dan akuntabel serta berorientasi pada hasil, kami yang bertanda tangan di bawah ini :

Nama : HASAN SYAIRAZI, S. Hut, M.Si
Jabatan : Kepala Bidang Prasarana dan Sarana Pertanian
Selanjutnya disebut pihak pertama

Nama : WAGIMIN, SP, MM
Jabatan : Kepala Dinas Pertanian Kabupaten Tapin
Selaku atasan langsung pihak pertama, selanjutnya disebut pihak kedua

Pihak pertama berjanji akan mewujudkan target kinerja yang seharusnya sesuai lampiran perjanjian ini, dalam rangka mencapai target kinerja jangka menengah seperti yang telah ditetapkan dalam dokumen perencanaan. Keberhasilan dan kegagalan pencapaian target kinerja tersebut menjadi tanggung jawab kami.

Pihak kedua akan memberikan supervisi yang diperlukan serta akan melakukan evaluasi terhadap capaian kinerja dari perjanjian ini dan mengambil tindakan yang diperlukan dalam rangka pemberian penghargaan dan sanksi.

Rantau, 8 Oktober 2021

Pihak Kedua,

WAGIMIN, SP, MM
Pembina Tingkat I (IV/b)
NIP. 19620927 198703 1 010

Pihak Pertama,

HASAN SYAIRAZI, S. Hut, M.Si
NIP. 19721223 200003 1 003



LAMPIRAN PERJANJIAN KINERJA
DINAS PERTANIAN KABUPATEN TAPIN

Unit Organisasi
Tahun Anggaran

: Bidang Prasarana dan Sarana Pertanian
: 2021

No.	Sasaran Program	Indikator Program	Target
(1)	(2)	(3)	(4)
1	Meningkatkan Infrastruktur dan Alat Mesin Pertanian	Persentase lahan sawah fungsional yang terairi (persen)	15,3
		Rasio Ketersediaan Alat Mesin Pertanian Pra Panen	27,43
		Rasio Ketersediaan Alat Mesin Pertanian Pasca Panen	2,46
2	Pendayagunaan lahan pangan berkelanjutan	Jumlah luas lahan fungsional (Ha)	63,088

No.	Program	Anggaran :
1	Program Penyediaan Dan Pengembangan Sarana Pertanian	241.337.400
2	Program Penyediaan Dan Pengembangan Prasarana Pertanian	10.658.569.800
Jumlah		10.899.907.200

Kepala Dinas

Wagimin, SP, MM

NIP. 19620927 198703 1 010

Rantau, 8 Oktober 2021

Kepala Bidang

Hasan Syairazi, S.Hut, M.Si

NIP. 19721223 200003 1 003

**PERNYATAAN PERJANJIAN KINERJA
DINAS PERTANIAN
KABUPATEN TAPIN**



PERJANJIAN KINERJA TAHUN 2021

Dalam rangka mewujudkan manajemen pemerintahan yang efektif, transparan, dan akuntabel serta berorientasi pada hasil, kami yang bertanda tangan di bawah ini :

Nama : ADE SUPIYANDI, S.PKP
Jabatan : Kepala Seksi Lahan dan Irigasi
Selanjutnya disebut pihak pertama

Nama : HASAN SYAIRAZI, S. Hut, M.Si
Jabatan : Kepala Bidang Prasarana dan Sarana Pertanian
Selaku atasan langsung pihak pertama, selanjutnya disebut pihak kedua

Pihak pertama berjanji akan mewujudkan target kinerja yang seharusnya sesuai lampiran perjanjian ini, dalam rangka mencapai target kinerja jangka menengah seperti yang telah ditetapkan dalam dokumen perencanaan. Keberhasilan dan kegagalan pencapaian target kinerja tersebut menjadi tanggung jawab kami.

Pihak kedua akan memberikan supervisi yang diperlukan serta akan melakukan evaluasi terhadap capaian kinerja dari perjanjian ini dan mengambil tindakan yang diperlukan dalam rangka pemberian penghargaan dan sanksi.

Rantau, 8 Oktober 2021

Pihak Kedua,

HASAN SYAIRAZI, S. Hut, M.Si
NIP. 19721223 200003 1 003

Pihak Pertama,

ADE SUPIYANDI, S.PKP
NIP. 19650907 199103 1 013



LAMPIRAN PERJANJIAN KINERJA
DINAS PERTANIAN KABUPATEN TAPIN

Unit Organisasi : Bidang Prasarana dan Sarana Pertanian
Unit Kerja : Seksi Lahan dan Irigasi
Tahun Anggaran : 2021

No.	Sasaran Kegiatan	Indikator Kinerja Kegiatan	Target
(1)	(2)	(3)	(4)
1	Terlaksananya Kegiatan pengelolaan lahan, air dan Pengembangan Infrastruktur Pertanian	Panjang Jalan Usaha Tani yang dibangun (Meter) Jumlah sarana pengairan dan irigasi yang dibangun/direhab (paket) Jumlah Embung yang dibangun (DAK) Jumlah Dam Parit yang dibangun (DAK)	7.500 2 1 1

Kegiatan : Pengembangan Prasarana Pertanian

Anggaran :

Sub Kegiatan :

1 Penyusunan Peta Lahan Pertanian Pangan Berkelanjutan/LP2B 110.000.000

Kegiatan : Pembangunan Prasarana Pertanian

Sub Kegiatan :

2 Pembangunan, Rehabilitasi dan Pemeliharaan Jaringan Irigasi Usaha Tani 825.600.000

3 Pembangunan, Rehabilitasi dan Pemeliharaan Jalan Usaha Tani 6.390.975.000

4 Pembangunan, Rehabilitasi dan Pemeliharaan Prasarana Pertanian Lainnya 3.260.110.000

Jumlah 10.586.685.000

Rantau, 8 Oktober 2021


Kepala Bidang,

Hasan Syairazi, S.Hut, M.Si
NIP. 19721223 200003 1 003

Kepala Seksi,

Ade Supiyandi, S.PKP
NIP. 19671105 199203 1 008

**PERNYATAAN PERJANJIAN KINERJA
DINAS PERTANIAN
KABUPATEN TAPIN**



PERJANJIAN KINERJA TAHUN 2021

Dalam rangka mewujudkan manajemen pemerintahan yang efektif, transparan, dan akuntabel serta berorientasi pada hasil, kami yang bertanda tangan di bawah ini :

Nama : MAHMUDIN, SP
Jabatan : Kepala Seksi Pupuk dan Pestisida, Alat dan Mesin Pertanian
Selanjutnya disebut pihak pertama

Nama : HASAN SYAIRAZI, S. Hut, M.Si
Jabatan : Kepala Bidang Prasarana dan Sarana Pertanian
Selaku atasan langsung pihak pertama, selanjutnya disebut pihak kedua

Pihak pertama berjanji akan mewujudkan target kinerja yang seharusnya sesuai lampiran perjanjian ini, dalam rangka mencapai target kinerja jangka menengah seperti yang telah ditetapkan dalam dokumen perencanaan. Keberhasilan dan kegagalan pencapaian target kinerja tersebut menjadi tanggung jawab kami.

Pihak kedua akan memberikan supervisi yang diperlukan serta akan melakukan evaluasi terhadap capaian kinerja dari perjanjian ini dan mengambil tindakan yang diperlukan dalam rangka pemberian penghargaan dan sanksi.

Rantau, 8 Oktober 2021

Pihak Kedua,

HASAN SYAIRAZI, S. Hut, M.Si
NIP. 19721223 200003 1 003

Pihak Pertama,

MAHMUDIN, SP
NIP. 19650907 199103 1 013



LAMPIRAN PERJANJIAN KINERJA
DINAS PERTANIAN KABUPATEN TAPIN

Unit Organisasi : Bidang Prasarana dan Sarana Pertanian
Unit Kerja : Seksi Pupuk dan Pestisida, Alat dan Mesin Pertanian
Tahun Anggaran : 2021

No.	Sasaran Kegiatan	Indikator Kinerja Kegiatan	Target
(1)	(2)	(3)	(4)
1	Ketersediaan Pupuk , Pestisida dan Alat Mesin Pertanian	Jumlah pupuk bersubsidi yang tersedia sesuai kuota (ton) Jmlah Alsintan yang didistribusikan ke kelompok tani (Unit)	11.045 0

Kegiatan : Pengawasan Penggunaan Sarana Pertanian

Anggaran :

Sub Kegiatan : Pendampingan Penggunaan Sarana Pendukung Pertanian

Detail Sub Kegiatan / Pengelompokan Belanja :

1 Peningkatan Pengawasan Pupuk dan Pestisida, Pembinaan dan Pengawasan Alsintan

241.337.400

Jumlah

241.337.400

Rantau, 8 Oktober 2021

Kepala Bidang,

Hasan Syairazi, S.Hut,M.Si

NIP. 19721223 200003 1 003

Kepala Seksi,

Mahmuddin, SP

NIP. 19650907 199103 1 013

**PERNYATAAN PERJANJIAN KINERJA
DINAS PERTANIAN
KABUPATEN TAPIN**



PERJANJIAN KINERJA TAHUN 2021

Dalam rangka mewujudkan manajemen pemerintahan yang efektif, transparan, dan akuntabel serta berorientasi pada hasil, kami yang bertanda tangan di bawah ini :

Nama : KASIDAH, SP
Jabatan : Kepala Seksi Pembiayaan dan Investasi

Selanjutnya disebut pihak pertama

Nama : HASAN SYAIRAZI, S. Hut, M.Si
Jabatan : Kepala Bidang Prasarana dan Sarana Pertanian

Selaku atasan langsung pihak pertama, selanjutnya disebut pihak kedua

Pihak pertama berjanji akan mewujudkan target kinerja yang seharusnya sesuai lampiran perjanjian ini, dalam rangka mencapai target kinerja jangka menengah seperti yang telah ditetapkan dalam dokumen perencanaan. Keberhasilan dan kegagalan pencapaian target kinerja tersebut menjadi tanggung jawab kami.

Pihak kedua akan memberikan supervisi yang diperlukan serta akan melakukan evaluasi terhadap capaian kinerja dari perjanjian ini dan mengambil tindakan yang diperlukan dalam rangka pemberian penghargaan dan sanksi.

Rantau, 8 Oktober 2021

Pihak Kedua,

HASAN SYAIRAZI, S. Hut, M.Si
NIP. 19721223 200003 1 003

Pihak Pertama,

KASIDAH, SP
NIP. 19791227 201001 2 014



LAMPIRAN PERJANJIAN KINERJA
DINAS PERTANIAN KABUPATEN TAPIN

Unit Organisasi : Bidang Prasarana dan Sarana Pertanian
Unit Kerja : Seksi Pembiayaan dan Investasi
Tahun Anggaran : 2021

No.	Sasaran Kegiatan	Indikator Kinerja Kegiatan	Target
(1)	(2)	(3)	(4)
1	Sosialisasi Akses Permodalan dan Asuransi Usaha Tani Padi (AUTP)	Jumlah petani yang Mendapatkan Akses Permodalan (org) Jumlah Peserta AUTP (Ha)	30 3.000

Kegiatan : Pengembangan Prasarana Pertanian

Sub Kegiatan : Koordinasi dan Sinkronisasi Prasarana Pendukung Pertanian lainnya

Detail Sub Kegiatan / Pengelompokan Belanja :

1 Pembiayaan dan Investasi

Jumlah

Anggaran :

71.884.800

71.884.800

Rantau, 8 Oktober 2021

Kepala Bidang

Hasan Syairazi, S.Hut.M.Si

NIP. 19721223 200003 1 003

Kepala Seksi,

Kasidah, SP

NIP. 19791227 201001 2 014

**PERNYATAAN PERJANJIAN KINERJA
DINAS PERTANIAN
KABUPATEN TAPIN**



PERJANJIAN KINERJA TAHUN 2021

Dalam rangka mewujudkan manajemen pemerintahan yang efektif, transparan, dan akuntabel serta berorientasi pada hasil, kami yang bertanda tangan di bawah ini :

Nama : drh. M. TRIASMORO
Jabatan : Kepala Bidang Peternakan dan Kesehatan Hewan
Selanjutnya disebut pihak pertama

Nama : WAGIMIN, SP, MM
Jabatan : Kepala Dinas Pertanian Kabupaten Tapin
Selaku atasan langsung pihak pertama, selanjutnya disebut pihak kedua.

Pihak pertama berjanji akan mewujudkan target kinerja yang seharusnya sesuai lampiran perjanjian ini, dalam rangka mencapai target kinerja jangka menengah seperti yang telah ditetapkan dalam dokumen perencanaan. Keberhasilan dan kegagalan pencapaian target kinerja tersebut menjadi tanggung jawab kami.

Pihak kedua akan memberikan supervisi yang diperlukan serta akan melakukan evaluasi terhadap capaian kinerja dari perjanjian ini dan mengambil tindakan yang diperlukan dalam rangka pemberian penghargaan dan sanksi.

Rantau, 8 Oktober 2021

Pihak Kedua,

WAGIMIN, SP, MM
Pembina Tingkat I (IV/b)
NIP. 19620927 198703 1 010

Pihak Pertama,

drh. M. TRIASMORO
NIP. 19670825 200604 1 002



LAMPIRAN PERJANJIAN KINERJA
DINAS PERTANIAN KABUPATEN TAPIN

Unit Organisasi
Tahun Anggaran

: Bidang Peternakan dan Kesehatan Hewan
: 2021

No.	Sasaran Program	Indikator Program	Target
(1)	(2)	(3)	(4)
1	Meningkatnya Produksi Peternakan	Jumlah Produksi Daging (Ton)	5.020
		Jumlah Produksi Telur (Ton)	6.585
2	Meningkatkan Populasi dan Konsumsi Peternakan	Populasi Sapi (Ekor)	7.520
		Populasi kambing (Ekor)	4.909
		Populasi Unggas (Ekor)	2.810.200
		Angka konsumsi daging per kapita (kg/kapita/tahun)	3,94
2	Meningkatnya pengendalian penyakit hewan	Persentase penyakit hewan yg tertangani (%)	100
		Persentase Hewan Ternak Bebas Penyakit (%)	100
3	Meningkatnya pengolahan dan Pemasaran Hasil Peternakan	Jumlah kelompok pengolahan hasil peternakan yang teregister dan dibina (kelompok)	2

No.	Program	Anggaran :
1	Program Penyediaan Dan Pengembangan Sarana Pertanian	1.327.820.950
2	Program Pengendalian Kesehatan Hewan Dan Kesehatan Masyarakat Veteriner	244.047.070
Jumlah		1.571.868.020

Kepala Dinas,

Wagimin, SP, MM

NIP. 19620927 198703 1 010

Rantau, 8 Oktober 2021

Kepala Bidang,

drh. M. Triasmoro

NIP. 19670825 200604 1 002



LAMPIRAN PERJANJIAN KINERJA
DINAS PERTANIAN KABUPATEN TAPIN

Unit Organisasi : Bidang Peternakan Dan Kesehatan Hewan
Unit Kerja : Seksi Pembibitan Peternakan dan Produksi Ternak
Tahun Anggaran : 2021

No.	Sasaran Kegiatan	Indikator Kinerja Kegiatan	Target
(1)	(2)	(3)	(4)
1	Terlaksananya Pengembangan budidaya dan pembibitan ternak	Jumlah Angka Kelahiran ternak sapi (Ekor) Jumlah bantuan hadiah ternak unggulan (Paket)	1.500 2

Kegiatan : Peningkatan Mutu dan Peredaran Benih/Bibit Ternak dan Tanaman Pakan Ternak serta Pakan dalam Daerah Kabupaten/Kota

Anggaran :

Sub Kegiatan :

- 1 Pengawasan Mutu Benih/Bibit Ternak, Bahan Pakan/Pakan/Tanaman Skala Kecil

139.970.890

Kegiatan : Pengendalian dan Pengawasan Penyediaan dan Peredaran Benih/Bibit Ternak, dan Hijauan Pakan Ternak dalam Daerah Kabupaten/Kota

Sub Kegiatan :

- 2 Penjaminan Peredaran Benih/Bibit Ternak
3 Penjaminan Peredaran HPT, Bahan Pakan/Pakan
4 Pengawasan Produksi Benih/Bibit Ternak dan HPT, Bahan Pakan/Pakan

940.282.460

183.468.800

22.005.400

Jumlah

1.285.727.550

Rantau, 8 Oktober 2021

Kepala Bidang,

drh. M. Triasmoro

NIP. 19670825 200604 1 002

Kepala Seksi,

Muhammad Erwin

NIP. 19840625 201101 1 010

**PERNYATAAN PERJANJIAN KINERJA
DINAS PERTANIAN
KABUPATEN TAPIN**



PERJANJIAN KINERJA TAHUN 2021

Dalam rangka mewujudkan manajemen pemerintahan yang efektif, transparan, dan akuntabel serta berorientasi pada hasil, kami yang bertanda tangan di bawah ini :

Nama : MUHAMMAD ERWIN, S.Pt
Jabatan : Kepala Seksi Pembibitan Peternakan dan Produksi Ternak

Selanjutnya disebut pihak pertama

Nama : drh. M. TRIASMORO
Jabatan : Kepala Bidang Peternakan dan Kesehatan Hewan

Selaku atasan langsung pihak pertama, selanjutnya disebut pihak kedua

Pihak pertama berjanji akan mewujudkan target kinerja yang seharusnya sesuai lampiran perjanjian ini, dalam rangka mencapai target kinerja jangka menengah seperti yang telah ditetapkan dalam dokumen perencanaan. Keberhasilan dan kegagalan pencapaian target kinerja tersebut menjadi tanggung jawab kami.

Pihak kedua akan memberikan supervisi yang diperlukan serta akan melakukan evaluasi terhadap capaian kinerja dari perjanjian ini dan mengambil tindakan yang diperlukan dalam rangka pemberian penghargaan dan sanksi.

Rantau, 8 Oktober 2021

Pihak Kedua,

drh. M. TRIASMORO
NIP. 19670825 200604 1 002

Pihak Pertama,

MUHAMMAD ERWIN, S.Pt
NIP. 19840625 201101 1 010

**PERNYATAAN PERJANJIAN KINERJA
DINAS PERTANIAN
KABUPATEN TAPIN**



PERJANJIAN KINERJA TAHUN 2021

Dalam rangka mewujudkan manajemen pemerintahan yang efektif, transparan, dan akuntabel serta berorientasi pada hasil, kami yang bertanda tangan di bawah ini :

Nama : RAJAB SALASIAH, S.Pt
Jabatan : Kepala Seksi Kesmavet, Pengolahan dan Pemasaran Hasil Peternakan

Selanjutnya disebut pihak pertama

Nama : drh. M. TRIASMORO
Jabatan : Kepala Bidang Peternakan dan Kesehatan Hewan

Selaku atasan langsung pihak pertama, selanjutnya disebut pihak kedua

Pihak pertama berjanji akan mewujudkan target kinerja yang seharusnya sesuai lampiran perjanjian ini, dalam rangka mencapai target kinerja jangka menengah seperti yang telah ditetapkan dalam dokumen perencanaan. Keberhasilan dan kegagalan pencapaian target kinerja tersebut menjadi tanggung jawab kami.

Pihak kedua akan memberikan supervisi yang diperlukan serta akan melakukan evaluasi terhadap capaian kinerja dari perjanjian ini dan mengambil tindakan yang diperlukan dalam rangka pemberian penghargaan dan sanksi.

Rantau, 8 Oktober 2021

Pihak Kedua,

drh. M. TRIASMORO
NIP. 19670825 200604 1 002

Pihak Pertama,

RAJAB SALASIAH, S.Pt
NIP. 19750812 199603 2 001



LAMPIRAN PERJANJIAN KINERJA
DINAS PERTANIAN KABUPATEN TAPIN

Unit Organisasi : Bidang Peternakan Dan Kesehatan Hewan
Unit Kerja : Seksi Kesehatan Masyarakat Veteriner, Pengolahan dan Pemasaran Hasil Peternakan
Tahun Anggaran : 2021

No.	Sasaran Kegiatan	Indikator Kinerja Kegiatan	Target
(1)	(2)	(3)	(4)
1	Terlaksananya Pengolahan dan Pemasaran Hasil Peternakan	Jumlah Kelompok Hasil Peternakan yang dibina (Kelompok)	2
	Pembinaan dan Pengawasan Kesmavet	Jumlah fasilitasi jaminan Pangan Asal Ternak Yang ASUH (Unit)	0
		Jumlah Promosi yang dilaksanakan (Kali)	1

Kegiatan : Pengawasan Penggunaan Sarana Pertanian

Anggaran :

Sub Kegiatan : Pendampingan Penggunaan Sarana Pendukung Pertanian

Detail Sub Kegiatan / Pengelompokan Belanja :

1 Promosi atas hasil produksi peternakan 42.093.400

Kegiatan : Penerapan dan Pengawasan Persyaratan Teknis Kesehatan Masyarakat Veteriner

Sub Kegiatan :

2 Pendampingan Unit Usaha Hewan dan Produk Hewan 98.331.800

Jumlah

140.425.200

Rantau, 8 Oktober 2021

Kepala Bidang,

drh. M. Triasmoro

NIP. 19670825 200604 1 002

Kepala Seksi,

Rajab Salasih, S.Pt

NIP. 19750812 199603 2 001

**PERNYATAAN PERJANJIAN KINERJA
DINAS PERTANIAN
KABUPATEN TAPIN**



PERJANJIAN KINERJA TAHUN 2021

Dalam rangka mewujudkan manajemen pemerintahan yang efektif, transparan, dan akuntabel serta berorientasi pada hasil, kami yang bertanda tangan di bawah ini :

Nama : MARDIANA , SP
Jabatan : Plt. Kepala Seksi Kesehatan Hewan

Selanjutnya disebut pihak pertama

Nama : drh. M. TRIASMORO
Jabatan : Kepala Bidang Peternakan dan Kesehatan Hewan

Selaku atasan langsung pihak pertama, selanjutnya disebut pihak kedua

Pihak pertama berjanji akan mewujudkan target kinerja yang seharusnya sesuai lampiran perjanjian ini, dalam rangka mencapai target kinerja jangka menengah seperti yang telah ditetapkan dalam dokumen perencanaan. Keberhasilan dan kegagalan pencapaian target kinerja tersebut menjadi tanggung jawab kami.

Pihak kedua akan memberikan supervisi yang diperlukan serta akan melakukan evaluasi terhadap capaian kinerja dari perjanjian ini dan mengambil tindakan yang diperlukan dalam rangka pemberian penghargaan dan sanksi.

Rantau, 8 Oktober 2021

Pihak Kedua,

drh. M. TRIASMORO
NIP. 19670825 200604 1 002

Pihak Pertama,

MARDIANA , SP
NIP. 19710101 200701 2 043



LAMPIRAN PERJANJIAN KINERJA
DINAS PERTANIAN KABUPATEN TAPIN

Unit Organisasi : Bidang Peternakan Dan Kesehatan Hewan
Unit Kerja : Seksi Kesehatan Hewan
Tahun Anggaran : 2021

No.	Sasaran Kegiatan	Indikator Kinerja Kegiatan	Target
(1)	(2)	(3)	(4)
1	Terlaksananya Pelayanan Kesehatan Hewan Dan Pengendalian Penyakit Ternak	Jumlah Hewan yang divaksin dan diobati (Ekor)	9.000
		Jumlah cakupan wilayah pemberantasan rabies tingkat kabupaten (Kecamatan)	10
		Jumlah cakupan wilayah pemeliharaan kesehatan dan pencegahan penyakit menular ternak (Kecamatan)	12
		Jumlah Kasus Penyakit yang ditemukan (Kasus)	2
		Jumlah Kasus Penyakit yang dapat ditanggulangi (Kasus)	2

Sub Kegiatan :

- 1 Pengendalian dan Penanggulangan Penyakit Hewan dan Zoonosis
- 2 Pemeriksaan Kesehatan Hewan dan Produk Hewan di Perbatasan Lintas Daerah Kabupaten/Kota
- 3 Penyediaan Pelayanan Jasa Medik Veteriner

Anggaran :

102.201.270
8.190.000
35.324.000

Jumlah

145.715.270

Rantau, 8 Oktober 2021

Kepala Bidang,

drh. M. Triasmoro

NIP. 19670825 200604 1 002

Plt. Kepala Seksi,

Mardiana, SP

NIP. 19710101 200701 2 043

**PERNYATAAN PERJANJIAN KINERJA
DINAS PERTANIAN
KABUPATEN TAPIN**



PERJANJIAN KINERJA TAHUN 2021

Dalam rangka mewujudkan manajemen pemerintahan yang efektif, transparan, dan akuntabel serta berorientasi pada hasil, kami yang bertanda tangan di bawah ini :

Nama : IKYANI, S.Pt
Jabatan : Kepala Bidang Perkebunan

Selanjutnya disebut pihak pertama

Nama : WAGIMIN, SP, MM
Jabatan : Kepala Dinas Pertanian Kabupaten Tapin

Selaku atasan langsung pihak pertama, selanjutnya disebut pihak kedua

Pihak pertama berjanji akan mewujudkan target kinerja yang seharusnya sesuai lampiran perjanjian ini, dalam rangka mencapai target kinerja jangka menengah seperti yang telah ditetapkan dalam dokumen perencanaan. Keberhasilan dan kegagalan pencapaian target kinerja tersebut menjadi tanggung jawab kami.

Pihak kedua akan memberikan supervisi yang diperlukan serta akan melakukan evaluasi terhadap capaian kinerja dari perjanjian ini dan mengambil tindakan yang diperlukan dalam rangka pemberian penghargaan dan sanksi.

Rantau, 8 Oktober 2021

Pihak Kedua,

WAGIMIN, SP, MM
Pembina Tingkat I (IV/b)
NIP. 19620927 198703 1 010

Pihak Pertama,

IKYANI, S.Pt
NIP. 19730506 199903 1 003



LAMPIRAN PERJANJIAN KINERJA
DINAS PERTANIAN KABUPATEN TAPIN

Unit Organisasi
Tahun Anggaran

: Bidang Perkebunan
: 2021

No. (1)	Sasaran Program (2)	Indikator Program (3)	Target (4)
1	Meningkatkan Luas, Produktivitas dan Terkendalinya OPT Perkebunan	Luas Tanaman Karet (Ha)	14.978
		Luas Tanaman Kelapa Sawit (Ha)	10.274
		Produktivitas Tanaman Karet (Kg/Ha)	659,01
		Produktivitas Tanaman Kelapa Sawit (Kg CPO/Ha)	5.053,10
		Persentase Intensitas Serangan OPT Perkebunan (persen)	2,50
2	Meningkatnya pengolahan dan Pemasaran Hasil perkebunan	Persentase kelompok tani RPBSK kategori baik (%)	21,88

No.	Program	Anggaran :
1	Program Penyediaan Dan Pengembangan Sarana Pertanian	512.720.700
2	Program Pengendalian Dan Penanggulangan Bencana Pertanian	274.335.000
3	Program Perizinan Usaha Pertanian	51.690.000
Jumlah		838.745.700

Kepala Dinas


Wagimin, SP, MM

NIP. 19620927 198703 1 010

Rantau, 8 Oktober 2021

Kepala Bidang


Ikyani, S.Pt

NIP. 19730506 199903 1 003

**PERNYATAAN PERJANJIAN KINERJA
DINAS PERTANIAN
KABUPATEN TAPIN**



PERJANJIAN KINERJA TAHUN 2021

Dalam rangka mewujudkan manajemen pemerintahan yang efektif, transparan, dan akuntabel serta berorientasi pada hasil, kami yang bertanda tangan di bawah ini :

Nama : RURI RABIATI, SP
Jabatan : Kepala Seksi Produksi Perkebunan

Selanjutnya disebut pihak pertama

Nama : IKYANI, S.PT
Jabatan : Kepala Bidang Perkebunan

Selaku atasan langsung pihak pertama, selanjutnya disebut pihak kedua

Pihak pertama berjanji akan mewujudkan target kinerja yang seharusnya sesuai lampiran perjanjian ini, dalam rangka mencapai target kinerja jangka menengah seperti yang telah ditetapkan dalam dokumen perencanaan. Keberhasilan dan kegagalan pencapaian target kinerja tersebut menjadi tanggung jawab kami.

Pihak kedua akan memberikan supervisi yang diperlukan serta akan melakukan evaluasi terhadap capaian kinerja dari perjanjian ini dan mengambil tindakan yang diperlukan dalam rangka pemberian penghargaan dan sanksi.

Rantau, 8 Oktober 2021

Pihak Kedua,

IKYANI, S.PT
NIP. 19730506 199903 1 003

Pihak Pertama,

RURI RABIATI, SP
NIP. 198102202109042001



LAMPIRAN PERJANJIAN KINERJA
DINAS PERTANIAN KABUPATEN TAPIN

Unit Organisasi : Bidang Perkebunan
Unit Kerja : Seksi Produksi Perkebunan
Tahun Anggaran : 2021

No.	Sasaran Kegiatan	Indikator Kinerja Kegiatan	Target
(1)	(2)	(3)	(4)
1	Telaksananya peremajaan dan intensifikasi karet	Luas Rehabilitasi Karet (Ha) Luas Intensifikasi Karet (Ha)	100 53
2	Telaksananya Intensifikasi Kelapa Sawit	Jumlah Luasan Kebun Kelapa Sawit Masyarakat yang dikembangkan (Ha) Jumlah Kelompok Tani yang didampingi (Kelompok)	25 3

Kegiatan : Pengawasan Penggunaan Sarana Pertanian

Anggaran :

Sub Kegiatan : Pendampingan Penggunaan Sarana Pendukung Pertanian
Detail Sub Kegiatan / Pengelompokan Belanja :

1 Pengembangan Kelapa Sawit	7.470.000
3 Sharing Kegiatan Dirjenbun, PSP, APBD Provinsi	87.490.000
4 Pengembangan Peremajaan dan Intensifikasi Tanaman Karet	207.820.000
Jumlah	302.780.000

Rantau, 8 Oktober 2021

Kepala Bidang,

Ikyani, S.Pt

NIP. 19730506 199903 1 003

Kepala Seksi,

Ruri Rabiati, SP

NIP. 19810220 200904 2 001

**PERNYATAAN PERJANJIAN KINERJA
DINAS PERTANIAN
KABUPATEN TAPIN**



PERJANJIAN KINERJA TAHUN 2021

Dalam rangka mewujudkan manajemen pemerintahan yang efektif, transparan, dan akuntabel serta berorientasi pada hasil, kami yang bertanda tangan di bawah ini :

Nama : FAKHRINA YULIA, SP
Jabatan : Kepala Seksi Perbenihan dan Perlindungan Perkebunan

Selanjutnya disebut pihak pertama

Nama : IKYANI, S.PT
Jabatan : Kepala Bidang Perkebunan

Selaku atasan langsung pihak pertama, selanjutnya disebut pihak kedua

Pihak pertama berjanji akan mewujudkan target kinerja yang seharusnya sesuai lampiran perjanjian ini, dalam rangka mencapai target kinerja jangka menengah seperti yang telah ditetapkan dalam dokumen perencanaan. Keberhasilan dan kegagalan pencapaian target kinerja tersebut menjadi tanggung jawab kami.

Pihak kedua akan memberikan supervisi yang diperlukan serta akan melakukan evaluasi terhadap capaian kinerja dari perjanjian ini dan mengambil tindakan yang diperlukan dalam rangka pemberian penghargaan dan sanksi.

Rantau, 8 Oktober 2021

Pihak Kedua,

IKYANI, S.PT
NIP. 19730506 199903 1 003

Pihak Pertama,

FAKHRINA YULIA, SP
NIP. 19750717 200701 2 021



LAMPIRAN PERJANJIAN KINERJA
DINAS PERTANIAN KABUPATEN TAPIN

Unit Organisasi : Bidang Perkebunan
Unit Kerja : Kepala Seksi Perbenihan dan Perlindungan Perkebunan
Tahun Anggaran : 2021

No.	Sasaran Kegiatan	Indikator Kinerja Kegiatan	Target
(1)	(2)	(3)	(4)
1	Tersedianya Benih Bermutu dan Perlindungan Perkebunan	Jumlah Ketersediaan Bibit Karet Okulasi yang bermutu (pohon) Jumlah Kelompok Tani yang terlatih PHT Perkebunan (kelompok)	40.000 2

Kegiatan : Pengawasan Penggunaan Sarana Pertanian

Sub Kegiatan : Pendampingan Penggunaan Sarana Pendukung Pertanian

Detail Sub Kegiatan / Pengelompokan Belanja :

1 Perbenihan Tanaman Perkebunan

Anggaran :

133.855.900

Kegiatan : Pengendalian dan Penanggulangan Bencana Pertanian

Sub Kegiatan : Pengendalian Organisme Pengganggu Tumbuhan (OPT)

Tanaman Pangan, Hortikultura, dan Perkebunan

Detail Sub Kegiatan / Pengelompokan Belanja :

2 Perlindungan Tanaman Perkebunan

274.335.000

Jumlah

408.190.900

Rantau, 8 Oktober 2021

Kepala Bidang,

Ikyani, S.Pt

NIP. 19730506 199903 1 003

Kepala Seksi,

Fakhрина Yulia, SP

NIP. 19750717 200701 2 024

**PERNYATAAN PERJANJIAN KINERJA
DINAS PERTANIAN
KABUPATEN TAPIN**



PERJANJIAN KINERJA TAHUN 2021

Dalam rangka mewujudkan manajemen pemerintahan yang efektif, transparan, dan akuntabel serta berorientasi pada hasil, kami yang bertanda tangan di bawah ini :

Nama : SITI RAUDATUL JANNAH , SP
Jabatan : Kepala Seksi Pengolahan dan Pemasaran Hasil Perkebunan

Selanjutnya disebut pihak pertama

Nama : IKYANI, S.PT
Jabatan : Kepala Bidang Perkebunan

Selaku atasan langsung pihak pertama, selanjutnya disebut pihak kedua

Pihak pertama berjanji akan mewujudkan target kinerja yang seharusnya sesuai lampiran perjanjian ini, dalam rangka mencapai target kinerja jangka menengah seperti yang telah ditetapkan dalam dokumen perencanaan. Keberhasilan dan kegagalan pencapaian target kinerja tersebut menjadi tanggung jawab kami.

Pihak kedua akan memberikan supervisi yang diperlukan serta akan melakukan evaluasi terhadap capaian kinerja dari perjanjian ini dan mengambil tindakan yang diperlukan dalam rangka pemberian penghargaan dan sanksi.

Rantau, 8 Oktober 2021

Pihak Kedua,

IKYANI, S.PT
NIP. 19730506 199903 1 003

Pihak Pertama,

SITI RAUDATUL JANNAH , SP
NIP. 19831201 200904 2 006



**LAMPIRAN PERJANJIAN KINERJA
DINAS PERTANIAN KABUPATEN TAPIN**

Unit Organisasi : Bidang Perkebunan
Unit Kerja : Kepala Seksi Pengolahan dan Pemasaran Hasil Perkebunan
Tahun Anggaran : 2021

No.	Sasaran Kegiatan	Indikator Kinerja Kegiatan	Target
(1)	(2)	(3)	(4)
1	Terbinanya Pengolahan dan Pemasaran Hasil Perkebunan	Jumlah Bokar Bermutu (ton)	320
		Jumlah Bimtek Peningkatan Mutu Bokar yang dilaksanakan (Kali)	3

Kegiatan : Pengawasan Penggunaan Sarana Pertanian

Anggaran :

Sub Kegiatan : Pendampingan Penggunaan Sarana Pendukung Pertanian

Detail Sub Kegiatan / Pengelompokan Belanja :

- | | |
|--|------------|
| 1 Peningkatan Teknis Pengolahan Dana Pemasaran Produksi Karet dan Kelapa Sawit | 76.084.800 |
|--|------------|

Kegiatan : Penerbitan Izin Usaha Pertanian yang Kegiatan Usahanya dalam Daerah Kabupaten/Kota

Sub Kegiatan : Pembinaan dan Pengawasan Penerapan Izin Usaha Pertanian

Detail Sub Kegiatan / Pengelompokan Belanja :

- | | |
|--------------------|--------------------|
| 2 Operasional TP3K | 51.690.000 |
| Jumlah | 127.774.800 |

Rantau, 8 Oktober 2021

Kepala Bidang,

Ikyani, S.Pt

NIP. 19730506 199903 1 003

Kepala Seksi,

Siti Raudatul Jannah, SP

NIP. 19831201 200904 2 006

**PERNYATAAN PERJANJIAN KINERJA
DINAS PERTANIAN
KABUPATEN TAPIN**



PERJANJIAN KINERJA TAHUN 2021

Dalam rangka mewujudkan manajemen pemerintahan yang efektif, transparan, dan akuntabel serta berorientasi pada hasil, kami yang bertanda tangan di bawah ini :

Nama : Hj. ANISAH, SP, M.Si
Jabatan : Kepala Bidang Penyuluhan

Selanjutnya disebut pihak pertama

Nama : WAGIMIN, SP, MM
Jabatan : Kepala Dinas Pertanian Kabupaten Tapin

Selaku atasan langsung pihak pertama, selanjutnya disebut pihak kedua

Pihak pertama berjanji akan mewujudkan target kinerja yang seharusnya sesuai lampiran perjanjian ini, dalam rangka mencapai target kinerja jangka menengah seperti yang telah ditetapkan dalam dokumen perencanaan. Keberhasilan dan kegagalan pencapaian target kinerja tersebut menjadi tanggung jawab kami.

Pihak kedua akan memberikan supervisi yang diperlukan serta akan melakukan evaluasi terhadap capaian kinerja dari perjanjian ini dan mengambil tindakan yang diperlukan dalam rangka pemberian penghargaan dan sanksi.

Rantau, 8 Oktober 2021

Pihak Kedua,

WAGIMIN, SP, MM
Pembina Tingkat I (IV/b)
NIP. 19620927 198703 1 010

Pihak Pertama,

Hj. ANISAH, SP, M.Si
NIP.19680606 199703 2 005



LAMPIRAN PERJANJIAN KINERJA
DINAS PERTANIAN KABUPATEN TAPIN

Unit Organisasi
Tahun Anggaran

: Bidang Penyuluhan
: 2021

No.	Sasaran Program	Indikator Program	Target
(1)	(2)	(3)	(4)
1.	Meningkatkan Kapabilitas Penyuluh dan Kelompok Tani	Persentase Kelas kelompok tani Madya (%) Persentase Penyuluh yang bersertifikat Kompetensi Teknis (%)	19,00 55,00

No.	Program	Anggaran :
1	Program Penyuluhan Pertanian	2.536.201.900
Jumlah		2.536.201.900

Rantau, 8 Oktober 2021

Kepala Dinas

Waqimin, SP, MM

NIP. 19620927 198703 1 010

Kepala Bidang

Hj. Anisah, S.P, M.Si

NIP. 196806 06199703 2 005

**PERNYATAAN PERJANJIAN KINERJA
DINAS PERTANIAN
KABUPATEN TAPIN**



PERJANJIAN KINERJA TAHUN 2021

Dalam rangka mewujudkan manajemen pemerintahan yang efektif, transparan, dan akuntabel serta berorientasi pada hasil, kami yang bertanda tangan di bawah ini :

Nama : MUHAMMAD AKHYAD, S.Pt
Jabatan : Kepala Seksi Pengkajian Ketenagaan Penyuluhan Pertanian

Selanjutnya disebut pihak pertama

Nama : Hj. ANISAH, SP, M.Si
Jabatan : Kepala Bidang Penyuluhan

Selaku atasan langsung pihak pertama, selanjutnya disebut pihak kedua

Pihak pertama berjanji akan mewujudkan target kinerja yang seharusnya sesuai lampiran perjanjian ini, dalam rangka mencapai target kinerja jangka menengah seperti yang telah ditetapkan dalam dokumen perencanaan. Keberhasilan dan kegagalan pencapaian target kinerja tersebut menjadi tanggung jawab kami.

Pihak kedua akan memberikan supervisi yang diperlukan serta akan melakukan evaluasi terhadap capaian kinerja dari perjanjian ini dan mengambil tindakan yang diperlukan dalam rangka pemberian penghargaan dan sanksi.

Rantau, 8 Oktober 2021

Pihak Kedua,

Hj. ANISAH, SP, M.Si
NIP.19680606 199703 2 005

Pihak Pertama,

MUHAMMAD AKHYAD, S.Pt
NIP. 19700329 199403 1 003



LAMPIRAN PERJANJIAN KINERJA
DINAS PERTANIAN KABUPATEN TAPIN

Unit Organisasi : Bidang Penyuluhan Pertanian
Unit Kerja : Seksi Ketenagaan Penyuluhan Pertanian
Tahun Anggaran : 2021

No.	Sasaran Kegiatan	Indikator Kinerja Kegiatan	Target
(1)	(2)	(3)	(4)
1	Terbinanya Ketenagaan Penyuluhan	Jumlah Penyuluh Pertanian yang Meningkatkan Kompetensinya (orang)	15

Sub Kegiatan :

- 1 Pembentukan dan Penyelenggaraan Sekolah Lapang Kelompok Tani Tingkat Kabupaten/Kota

Anggaran :

1.640.459.700

Jumlah

1.640.459.700

Kepala Bidang,

Hj. Anisah, SP, M.Si
NIP. 19680606 199703 2 005

Rantau, 8 Oktober 2021

Kepala Seksi,

Muhammad Akhyad, S.Pt
NIP. 19700329 199403 1 003

**PERNYATAAN PERJANJIAN KINERJA
DINAS PERTANIAN
KABUPATEN TAPIN**



PERJANJIAN KINERJA TAHUN 2021

Dalam rangka mewujudkan manajemen pemerintahan yang efektif, transparan, dan akuntabel serta berorientasi pada hasil, kami yang bertanda tangan di bawah ini :

Nama : MARIA RUFANDA, SP
Jabatan : Kepala Seksi Metode dan Informasi Penyuluhan Pertanian
Selanjutnya disebut pihak pertama

Nama : Hj. ANISAH, SP, M.Si
Jabatan : Kepala Bidang Penyuluhan
Selaku atasan langsung pihak pertama, selanjutnya disebut pihak kedua

Pihak pertama berjanji akan mewujudkan target kinerja yang seharusnya sesuai lampiran perjanjian ini, dalam rangka mencapai target kinerja jangka menengah seperti yang telah ditetapkan dalam dokumen perencanaan. Keberhasilan dan kegagalan pencapaian target kinerja tersebut menjadi tanggung jawab kami.

Pihak kedua akan memberikan supervisi yang diperlukan serta akan melakukan evaluasi terhadap capaian kinerja dari perjanjian ini dan mengambil tindakan yang diperlukan dalam rangka pemberian penghargaan dan sanksi.

Rantau, 8 Oktober 2021

Pihak Kedua,

Hj. ANISAH, SP, M.Si
NIP.19680606 199703 2 005

Pihak Pertama,

MARIA RUFANDA, SP
NIP. 19820317 201001 2 021



LAMPIRAN PERJANJIAN KINERJA
DINAS PERTANIAN KABUPATEN TAPIN

Unit Organisasi : Bidang Penyuluhan Pertanian
Unit Kerja : Seksi Metode dan Informasi Penyuluhan Pertanian
Tahun Anggaran : 2021

No.	Sasaran Kegiatan	Indikator Kinerja Kegiatan	Target
(1)	(2)	(3)	(4)
1	Penyusunan dan penyebarluasan Media Penyuluhan	Jumlah media informasi penyuluhan yang diterbitkan (paket)	7
		Jumlah percontohan usaha tani yang dilaksanakan (unit)	5
		Jumlah program penyuluhan yang disusun (Buku)	13

Sub Kegiatan :

- 1 Peningkatan Kapasitas Kelembagaan Penyuluhan Pertanian di Kecamatan dan Desa
- 2 Pengembangan Kapasitas Kelembagaan Petani di Kecamatan dan Desa

Anggaran :

649.049.200

246.693.000

Jumlah

895.742.200

Rantau, 8 Oktober 2021

Kepala Bidang,

Hj. Anisah, SP, M.Si
NIP. 19680606 199703 2 005

Kepala Seksi,

Maria Refaida, SP
NIP. 19820317 201001 2 021

**PERNYATAAN PERJANJIAN KINERJA
DINAS PERTANIAN
KABUPATEN TAPIN**



PERJANJIAN KINERJA TAHUN 2021

Dalam rangka mewujudkan manajemen pemerintahan yang efektif, transparan, dan akuntabel serta berorientasi pada hasil, kami yang bertanda tangan di bawah ini :

Nama :
Jabatan : Kepala Seksi Kelembagaan Penyuluhan Pertanian
Selanjutnya disebut pihak pertama

Nama : Hj. ANISAH, SP, M.Si
Jabatan : Kepala Bidang Penyuluhan

Selaku atasan langsung pihak pertama, selanjutnya disebut pihak kedua

Pihak pertama berjanji akan mewujudkan target kinerja yang seharusnya sesuai lampiran perjanjian ini, dalam rangka mencapai target kinerja jangka menengah seperti yang telah ditetapkan dalam dokumen perencanaan. Keberhasilan dan kegagalan pencapaian target kinerja tersebut menjadi tanggung jawab kami.

Pihak kedua akan memberikan supervisi yang diperlukan serta akan melakukan evaluasi terhadap capaian kinerja dari perjanjian ini dan mengambil tindakan yang diperlukan dalam rangka pemberian penghargaan dan sanksi.

Rantau, 8 Oktober 2021

Pihak Kedua,

Pihak Pertama,

Hj. ANISAH, SP, M.Si
NIP.19680606 199703 2 005

.....
NIP.



LAMPIRAN PERJANJIAN KINERJA
DINAS PERTANIAN KABUPATEN TAPIN

Unit Organisasi : Bidang Penyuluhan Pertanian
Unit Kerja : Seksi Kelembagaan Penyuluhan Pertanian
Tahun Anggaran : 2021

No. (1)	Sasaran Kegiatan (2)	Indikator Kinerja Kegiatan (3)	Target (4)
1	Terbinanya Kelembagaan Kelompok Petani	Jumlah Kelas Kelembagaan Penyuluhan Kecamatan (BPP) yang Meningkat (unit) Jumlah Kelompok Tani yang di berdayakan (kelompok) Jumlah lomba penyuluhan yang dilaksanakan (Kali)	5 55 1

Kegiatan :

Anggaran :

- 1
- 2
- 3

Jumlah

Kepala Bidang,

Hj. Anisah, SP, M.Si
NIP. 19680606 199703 2 005

Rantau, 8 Oktober 2021

Kepala Seksi,

NIP.

**PERNYATAAN PERJANJIAN KINERJA
DINAS PERTANIAN
KABUPATEN TAPIN**



PERJANJIAN KINERJA TAHUN 2021

Dalam rangka mewujudkan manajemen pemerintahan yang efektif, transparan, dan akuntabel serta berorientasi pada hasil, kami yang bertanda tangan di bawah ini :

Nama : M. SYARBANI, S.E.
Jabatan : Analis Perencanaan, Evaluasi dan Pelaporan

Selanjutnya disebut pihak pertama

Nama : HAIRY HADI, S.P.
Jabatan : Kepala Sub Bagian Perencanaan dan Pelaporan

Selaku atasan langsung pihak pertama, selanjutnya disebut pihak kedua

Pihak pertama berjanji akan mewujudkan target kinerja yang seharusnya sesuai lampiran perjanjian ini, dalam rangka mencapai target kinerja jangka menengah seperti yang telah ditetapkan dalam dokumen perencanaan. Keberhasilan dan kegagalan pencapaian target kinerja tersebut menjadi tanggung jawab kami.

Pihak kedua akan memberikan supervisi yang diperlukan serta akan melakukan evaluasi terhadap capaian kinerja dari perjanjian ini dan mengambil tindakan yang diperlukan dalam rangka pemberian penghargaan dan sanksi.

Rantau, 8 Oktober 2021

Pihak Kedua,

HAIRY HADI, SP
NIP. 19750331 201001 1 009

Pihak Pertama,

M. SYARBANI, SE
NIP. 19890228 201903 1 003



LAMPIRAN PERJANJIAN KINERJA
DINAS PERTANIAN KABUPATEN TAPIN

Unit Organisasi : Sekretariat
Unit Kerja : Sub Bagian Perencanaan dan Pelaporan
Nama Jabatan : Analis Perencanaan, Evaluasi dan Pelaporan
Tahun Anggaran : 2020

No.	Sasaran/Kegiatan	Indikator Kinerja Kegiatan	Target
(1)	(2)	(3)	(4)
1	Membantu menyiapkan bahan dan menyusun program dan rencana kegiatan Dinas Pertanian	Jumlah membantu penyusunan dokumen program dan rencana kegiatan Dinas Pertanian (RKA)	1 Dokumen
2	Membantu menghimpun, mengolah, menganalisis, dan menyajikan data bidang pertanian	Jumlah membantu pembuatan dokumen data bidang pertanian (Profil Dinas Pertanian)	1 Dokumen
3	Membantu menyiapkan bahan dan melaksanakan kerjasama penyusunan Rencana Strategis (Renstra), Rencana Kerja (Renja), Penetapan Kinerja (PK), dan Indikator Kinerja Utama (IKU) Dinas Pertanian yang terintegrasi	Jumlah membantu penyusunan dokumen Rencana Strategis (Renstra), Rencana Kerja (Renja), Penetapan Kinerja (PK), dan Indikator Kinerja Utama (IKU) Dinas Pertanian	4 Dokumen
4	Membantu menyiapkan bahan dan membuat laporan Realisasi Fisik dan Keuangan (RFK) dalam rangka melaksanakan evaluasi dan pengendalian pelaksanaan program dan kegiatan	Jumlah membantu pembuatan dokumen laporan Realisasi Fisik dan Keuangan (RFK)	2 Dokumen
5	Membantu menyiapkan bahan dan mengolah Laporan Kinerja Instansi Pemerintah (LKIP), Laporan Keterangan Pertanggung Jawaban (LKPJ), dan Laporan Penyelenggaraan Pemerintah Daerah (LPPD) Dinas Pertanian	Jumlah membantu pengolahan dokumen Laporan Kinerja Instansi Pemerintah (LKIP), Laporan Keterangan Pertanggung Jawaban (LKPJ), dan Laporan Penyelenggaraan Pemerintah Daerah (LPPD) Dinas Pertanian	3 Dokumen
6	Membantu menyiapkan bahan dan menyusun sistem informasi pertanian	Jumlah membantu penyusunan dokumen sistem informasi pertanian	1 Dokumen
7	Membantu menyiapkan bahan dan menyusun laporan kinerja penyusunan perencanaan dan pelaporan	Jumlah membantu penyusunan dokumen laporan kinerja penyusunan perencanaan dan pelaporan	1 Dokumen
8	Melaksanakan tugas lain sesuai bidang tugas dan kewenangan	Jumlah melaksanakan tugas lain sesuai bidang tugas dan kewenangan	1 Tahun

Rantau, 8 Oktober 2021

Kasubbag Perencanaan
dan Pelaporan

Harry Hadi, S.P.

Penata / Illic

NIP. 19750331 201001 1 001

Analis Perencanaan, Evaluasi
dan Pelaporan,

M. Syarbani, S.E.

Penata Muda / Ilia

NIP. 19890228 201903 1 003

**PERNYATAAN PERJANJIAN KINERJA
DINAS PERTANIAN
KABUPATEN TAPIN**



PERJANJIAN KINERJA TAHUN 2021

Dalam rangka mewujudkan manajemen pemerintahan yang efektif, transparan, dan akuntabel serta berorientasi pada hasil, kami yang bertanda tangan di bawah ini :

Nama : **AGUS SUPRIONO, SE**
Jabatan : **Bendahara Pengeluaran**

Selanjutnya disebut pihak pertama

Nama : **LATIFAH KAFIE, SE**
Jabatan : **Kepala Sub Bagian Keuangan**

Selaku atasan langsung pihak pertama, selanjutnya disebut pihak kedua

Pihak pertama berjanji akan mewujudkan target kinerja yang seharusnya sesuai lampiran perjanjian ini, dalam rangka mencapai target kinerja jangka menengah seperti yang telah ditetapkan dalam dokumen perencanaan. Keberhasilan dan kegagalan pencapaian target kinerja tersebut menjadi tanggung jawab kami.

Pihak kedua akan memberikan supervisi yang diperlukan serta akan melakukan evaluasi terhadap capaian kinerja dari perjanjian ini dan mengambil tindakan yang diperlukan dalam rangka pemberian penghargaan dan sanksi.

Rantau, 8 Oktober 2021

Pihak Kedua,

LATIFAH KAFIE, SE
NIP. 19840225 201001 2 020

Pihak Pertama,

AGUS SUPRIONO, SE
NIP. 19880412 201903 1 005

LAMPIRAN PERJANJIAN KERJA
DINAS PERTANIAN KABUPATEN TAPIN

Unit Organisasi : Sekretariat
Unit Kerja : Sub Bagian Keuangan
Nama Jabatan : Bendahara Pengeluaran
Tahun Anggaran : 2021

No.	Gesren/Kegiatan	Indikator Kinerja Kegiatan	Target
(1)	(2)	(3)	(4)
1	Mengambil print out Daftar Gaji dan tunjangan ASN Dinas Pertanian Kab. Tapin ke Badan Pengelolaan Keuangan dan Aset Daerah untuk bahan pembuatan Surat Perintah Pembayaran (SPP) Gaji ASN Dinas Pertanian Kab. Tapin;	Jumlah print out Daftar Gaji dan tunjangan ASN Dinas Pertanian Kab. Tapin ke Badan Pengelolaan Keuangan dan Aset Daerah untuk bahan pembuatan Surat Perintah Pembayaran (SPP) Gaji ASN Dinas Pertanian Kab. Tapin	12 Kali
2	Membuat daftar potongan gaji ASN Dinas Pertanian Kab. Tapin sesuai slip potongan dan petunjuk standar sebagai bahan penyelesaian kasokan ASN Dinas Pertanian Kab. Tapin;	Jumlah print out potongan gaji ASN	12 Kali
3	Mengambil Rekapitulasi Absensi ASN Dinas Pertanian Kab. Tapin di Sub Bagian Umum dan Kepegawaian sesuai Bulan Tunjangan yang akan dibayarkan untuk bahan pembuatan Daftar Tunjangan ASN Dinas Pertanian Kab. Tapin;	Terlaksananya pengambilan rekapitulasi absensi ASN Dinas Pertanian	12 Kali
4	Membuat Daftar Tunjangan ASN Dinas Pertanian Kab. Tapin untuk bahan pembuatan Surat Perintah Pembayaran (SPP) Tunjangan ASN Dinas Pertanian Kab. Tapin;	Jumlah membuat daftar potongan dan tunjangan	12 Kali
5	Membuat SPP Gaji dan SPP Tunjangan ASN Dinas Pertanian Kab. Tapin kepada Pejabat Pengguna Anggaran (PPA) Dinas Pertanian Kab. Tapin (Kepala Badan) sesuai Daftar Gaji dan Tunjangan untuk mendapat persetujuan dan penandatanganan Surat Perintah Membayar Uang (SPMU) Gaji dan SPMU Tunjangan;	Terlaksananya pembuatan SPP Gaji dan SPP Tunjangan ASN Dinas Pertanian Kab. Tapin kepada Pejabat Pengguna Anggaran (PPA) Dinas Pertanian Kab. Tapin (Kepala Badan) sesuai Daftar Gaji dan Tunjangan	24 Kali
11	Mengambil Cek Tunjangan ASN Dinas Pertanian Kab. Tapin yang telah diandatangani oleh Bendaharawan Pengeluaran bersama Pejabat Pengguna Anggaran Dinas Pertanian Kab. Tapin (Kepala Badan) sesuai SP2D Tunjangan yang diterima, dan mengantarkan cek dimatras ke Bank yang ditunjuk;	Terlaksananya pengambilan Cek Tunjangan ASN Dinas Pertanian Kab. Tapin yang telah diandatangani oleh Bendaharawan Pengeluaran bersama Pejabat Pengguna Anggaran Dinas Pertanian Kab. Tapin (Kepala Badan) sesuai SP2D Tunjangan yang diterima, dan mengantarkan cek dimatras ke Bank yang ditunjuk;	1 Tahun
12	Menerima dan menghitung jumlah Uang Tunjangan ASN Dinas Pertanian Kab. Tapin sesuai Nominal Cek yang diterima untuk disesuaikan Jumlah Uang Tunjangan dengan Daftar Tunjangan masing-masing ASN Dinas Pertanian Kab. Tapin;	Terlaksananya penerimaan dan penghitungan jumlah Uang Tunjangan ASN Dinas Pertanian Kab. Tapin sesuai Nominal Cek yang diterima untuk disesuaikan Jumlah Uang Tunjangan dengan Daftar Tunjangan masing-masing ASN Dinas Pertanian Kab. Tapin	12 Kali
13	Membayar tunjangan ASN Dinas Pertanian Kab. Tapin sesuai Daftar Tunjangan untuk penyelesaian pembayaran dan lemb administratif tunjangan ASN Dinas Pertanian Kab. Tapin;	Terlaksananya pembayaran tunjangan ASN Dinas Pertanian Kab. Tapin sesuai Daftar Tunjangan untuk penyelesaian pembayaran dan lemb administratif tunjangan ASN Dinas Pertanian Kab. Tapin	12 Kali
14	Membubarkan penerimaan dan pengeluaran Gaji dan Tunjangan ASN Dinas Pertanian Kab. Tapin sesuai SPMU dan SP2D, serta menyimpan semua tanda bukti untuk lemb administratif Gaji dan Tunjangan ASN Dinas Pertanian Kab. Tapin;	Terlaksananya pembubaran penerimaan dan pengeluaran Gaji dan Tunjangan ASN Dinas Pertanian Kab. Tapin sesuai SPMU dan SP2D, serta menyimpan semua tanda bukti untuk lemb administratif Gaji dan Tunjangan ASN Dinas Pertanian Kab. Tapin	12 Kali
15	Membuat laporan pelaksanaan tugas sesuai hasil kerja sebagai pertanggungjawaban pelaksanaan tugas;	Jumlah laporan pelaksanaan tugas sesuai hasil kerja sebagai pertanggungjawaban pelaksanaan tugas	12 Kali
16	Melaksanakan tugas lain yang diperintahkan oleh atasan sesuai bidang tugas dan tanggung jawabnya untuk kelancaran tugas.	Jumlah laporan Pelaksanaan tugas lainnya	60 Kali

Rantau, 8 Oktober 2021

Kepala Sub Bagian Keuangan



LATIFAH KAFIR, SE
Penasib (HHC)
NIP. 19840225 201001 2 020

Penasib Keuangan



AGUS SUPRIYONO, SE
Penasib Muda (HHC)
NIP. 19880412 201903 1 005

**PERNYATAAN PERJANJIAN KINERJA
DINAS PERTANIAN
KABUPATEN TAPIN**



PERJANJIAN KINERJA TAHUN 2021

Dalam rangka mewujudkan manajemen pemerintahan yang efektif, transparan, dan akuntabel serta berorientasi pada hasil, kami yang bertanda tangan di bawah ini :

Nama : RIZKI MIRADIANTI, A.Md
Jabatan : PRANATA KOMPUTER PELAKSANA LANJUTAN

Selanjutnya disebut pihak pertama

Nama : NOVI HANDAYANI HARTANTI, SP
Jabatan : KASUBAG UMUM DAN KEPEGAWAIAN

Selaku atasan langsung pihak pertama, selanjutnya disebut pihak kedua

Pihak pertama berjanji akan mewujudkan target kinerja yang seharusnya sesuai lampiran perjanjian ini, dalam rangka mencapai target kinerja jangka menengah seperti yang telah ditetapkan dalam dokumen perencanaan. Keberhasilan dan kegagalan pencapaian target kinerja tersebut menjadi tanggung jawab kami.

Pihak kedua akan memberikan supervisi yang diperlukan serta akan melakukan evaluasi terhadap capaian kinerja dari perjanjian ini dan mengambil tindakan yang diperlukan dalam rangka pemberian penghargaan dan sanksi.

Rantau, 8 Oktober 2021|

Pihak Kedua,

NOVI HANDAYANI HARTANTI, SP
NIP. 19761108 200701 2 017

Pihak Pertama,

RIZKI MIRADIANTI, A.Md
NIP. 19880313 201001 2 011

**LAMPIRAN PERJANJIAN KINERJA
DINAS PERTANIAN KABUPATEN TAPIN**

Unit Organisasi : SEKRETARIAT
 Unit Kerja : KASUBAG UMUM DAN KEPEGAWAIAN
 Nama Jabatan : PRANATA KOMPUTER PELAKSANA LANJUTAN
 Tahun Anggaran : 2021

No.	Sasaran/Kegiatan	Indikator Kinerja Kegiatan	Target
(1)	(2)	(3)	(4)
1	Membuat Laporan hasil perekaman data (0,053/Laporan)	Jumlah data yang dikumpulkan dalam sebuah laporan mengenai masuk dan keluar data kepegawaian lingkup Dinas Pertanian	52 Laporan
2	Melakukan Instalasi dan atau meningkatkan (up grade) sistem operasi komputer/perangkat lunak/sistem jaringan komputer(0,500/laporan)	Jumlah Instalasi Komputer (up grade) dan sistem informasi yang ada di lingkup Dinas Pertanian	24 Kegiatan
3			
4			
5			
6			
7			
8			
9			
10			

Rantau, 8 Oktober 2021

Kasubag Umum dan Kepegawaian



NOVI HANDAYANI HARTANTI, SP
 Penata Muda Tk. 1 (III/b)
 NIP. 19761108 200701 2 017

Pranata Komputer



RIZKI MIRADANTI, A.Md
 Penata Muda Tk. 1
 NIP. 19880313 201001 2 011

**PERNYATAAN PERJANJIAN KINERJA
DINAS PERTANIAN
KABUPATEN TAPIN**



PERJANJIAN KINERJA TAHUN 2021

Dalam rangka mewujudkan manajemen pemerintahan yang efektif, transparan, dan akuntabel serta berorientasi pada hasil, kami yang bertanda tangan di bawah ini :

Nama : PUSPITA SARI
Jabatan : Pengadministrasi Umum

Selanjutnya disebut pihak pertama

Nama : NOVI HANDAYANI HARTANTI, SP
Jabatan : Kepala Sub Bagian Umum dan Kepegawaian

Selaku atasan langsung pihak pertama, selanjutnya disebut pihak kedua

Pihak pertama berjanji akan mewujudkan target kinerja yang seharusnya sesuai lampiran perjanjian ini, dalam rangka mencapai target kinerja jangka menengah seperti yang telah ditetapkan dalam dokumen perencanaan. Keberhasilan dan kegagalan pencapaian target kinerja tersebut menjadi tanggung jawab kami.

Pihak kedua akan memberikan supervisi yang diperlukan serta akan melakukan evaluasi terhadap capaian kinerja dari perjanjian ini dan mengambil tindakan yang diperlukan dalam rangka pemberian penghargaan dan sanksi.

Rantau, 8 Oktober 2021

Pihak Kedua,

NOVI HANDAYANI HARTANTI, SP
NIP. 19761108 200701 2 017

Pihak Pertama,

PUSPITA SARI
NIP. 19900412 201001 2 001

**LAMPIRAN PERJANJIAN KINERJA
DINAS PERTANIAN KABUPATEN TAPIN**

Unit Organisasi : Sekretariat
Unit Kerja : Sub Baglah Umum dan Kepegawaian
Nama Jabatan : Pengadministrasi Umum
Tahun Anggaran : 2021

No.	Sasaran/Kegiatan	Indikator Kinerja Kegiatan	Target
(1)	(2)	(3)	(4)
1	Membantu menyiapkan bahan dan menyusun rencana kegiatan pengelolaan urusan ketatausahaan, rumah tangga dan perlengkapan, kehumasan dan keprotokolan, organisasi dan ketatalaksanaan, serta pengelolaan administrasi kepegawaian	Jumlah membantu menyiapkan bahan dan menyusun rencana kegiatan pengelolaan urusan ketatausahaan, rumah tangga dan perlengkapan, kehumasan dan keprotokolan, organisasi dan ketatalaksanaan, serta pengelolaan administrasi kepegawaian	100 Dokumen
2	Membantu menyiapkan bahan dan melaksanakan surat-surat dan ekspedisi	Jumlah membantu menyiapkan bahan dan melaksanakan surat-surat dan ekspedisi	100 Dokumen
3	Membantu menyiapkan bahan dan melaksanakan pelayanan administrasi perjalanan dinas, akomodasi tamu, keprotokolan dan hubungan masyarakat	Jumlah membantu menyiapkan bahan dan melaksanakan pelayanan administrasi perjalanan dinas, akomodasi tamu, keprotokolan dan hubungan masyarakat	100 Dokumen
4	Membantu menyiapkan bahan rencana mutasi kepegawaian yang meliputi pengangkatan dalam jabatan, kenaikan pangkat, kenaikan gaji berkala, pemberhentian pegawai serta urusan mutasi lainnya	Jumlah membantu menyiapkan bahan rencana mutasi kepegawaian yang meliputi pengangkatan dalam jabatan, kenaikan pangkat, kenaikan gaji berkala, pemberhentian pegawai serta urusan mutasi lainnya	100 Dokumen
5	Membantu menyiapkan bahan pembinaan pegawai meliputi disiplin pengawasan melekat, kesejahteraan pegawai, pendidikan dan pelatihan, pemberian penghargaan dan sanksi kepegawaian serta kedudukan hukum pegawai	Jumlah membantu menyiapkan bahan pembinaan pegawai meliputi disiplin pengawasan melekat, kesejahteraan pegawai, pendidikan dan pelatihan, pemberian penghargaan dan sanksi kepegawaian serta kedudukan hukum pegawai	100 Dokumen
6	Membantu pelaksanaan penataan administrasi meliputi bazzeting formasi, daftar urut kepangkatan pegawai, dokumentasi berkas kepegawaian, absensi dan cuti pegawai	Jumlah membantu pelaksanaan penataan administrasi meliputi bazzeting formasi, daftar urut kepangkatan pegawai, dokumentasi berkas kepegawaian, absensi dan cuti pegawai	100 Dokumen
7	Melaksanakan tugas lain sesuai bidang tugas dan kepegawaian	Jumlah membantu melaksanakan tugas lain sesuai bidang tugas dan kepegawaian	60 kasi

Kepala Sub Bagian Umum
dan Kepegawaian



NOVI HANDAYANI HARTANTI, SP
Penaata Muda Tingkat I / IIIb
NIP. 19781108 200701 2 017

Rantau, 8 Oktober 2021
Pengadministrasi Umum



PUSPITA SARI
Pengatur Tingkat I / III d
NIP. 19800412 201001 2 081

**PERNYATAAN PERJANJIAN KINERJA
DINAS PERTANIAN
KABUPATEN TAPIN**



PERJANJIAN KINERJA TAHUN 2021

Dalam rangka mewujudkan manajemen pemerintahan yang efektif, transparan, dan akuntabel serta berorientasi pada hasil, kami yang bertanda tangan di bawah ini :

Nama : Ahmad Ramdhani, S. TP
Jabatan : Analis Alat dan Mesin Pertanian

Selanjutnya disebut pihak pertama

Nama : Mahmuddin, S.P
Jabatan : Kepala Seksi Pupuk, Pestisida dan Alat Mesin Pertanian

Selaku atasan langsung pihak pertama, selanjutnya disebut pihak kedua

Pihak pertama berjanji akan mewujudkan target kinerja yang seharusnya sesuai lampiran perjanjian ini, dalam rangka mencapai target kinerja jangka menengah seperti yang telah ditetapkan dalam dokumen perencanaan. Keberhasilan dan kegagalan pencapaian target kinerja tersebut menjadi tanggung jawab kami.

Pihak kedua akan memberikan supervisi yang diperlukan serta akan melakukan evaluasi terhadap capaian kinerja dari perjanjian ini dan mengambil tindakan yang diperlukan dalam rangka pemberian penghargaan dan sanksi.

Rantau, 8 Oktober 2021

Pihak Kedua,

Pihak Pertama,

Mahmuddin, S.P
NIP. 19650907 199103 1 013

Ahmad Ramdhani, S. TP
NIP. 19910329 202012 1 004

**LAMPIRAN PERJANJIAN KINERJA
DINAS PERTANIAN KABUPATEN TAPIN**

Unit Organisasi : Prasarana dan Sarana Pertanian
 Unit Kerja : Seksi Pupuk, Pestisida dan Alat Mesin Pertanian
 Nama Jabatan : Analis Alat dan Mesin Pertanian
 Tahun Anggaran : 2021

No.	Sasaran/Kegiatan	Indikator Kinerja Kegiatan	Target
(1)	(2)	(3)	(4)
1	Membantu pengumpulan data dan informasi berkenaan dengan alat dan mesin pertanian sesuai petunjuk pelaksanaan (juklak) untuk kelancaran pelaksanaan tugas.	Jadwal kegiatan pengumpulan, pengklasifikasian, penelaahan dan analisis data dan informasi Alat Mesin Pertanian	1 Dokumen
2	Membantu pengidentifikasi permasalahan alat dan mesin pertanian sesuai petunjuk pelaksanaan (juklak) untuk bahan perumusan	Konsep petunjuk teknis mengenai Alat Mesin Pertanian di Kabupaten Tapin	1 Dokumen
3	Membantu pengklasifikasian data dan informasi alat dan mesin pertanian sesuai petunjuk pelaksanaan (juklak) untuk mengetahui permasalahan	Dokumentasi hasil kajian dan analisis menyajikan data Alat Mesin Pertanian di Kabupaten Tapin	1 Dokumen
4	Membantu penyusunan rekomendasi data dan informasi alat dan mesin pertanian sesuai prosedur kerja sebagai bahan perumusan	Konsep Telaahan Staf tentang Pupuk, Pestisida dan Alat Mesin Pertanian di Kabupaten Tapin	1 Dokumen
5	Membantu pengetikan laporan pelaksanaan tugas sesuai petunjuk pelaksanaan (juklak) sebagai pertanggungjawaban kerja	Laporan kegiatan pelaksanaan tugas sesuai petunjuk pelaksanaan (juklak)	1 Dokumen
6	Melaksanakan tugas lainnya yang diperintahkan oleh pimpinan sesuai petunjuk pelaksanaan (juklak) untuk kelancaran pelaksanaan tugas lainnya	Pelaksanaan tugas lainnya yang diperintahkan oleh pimpinan sesuai petunjuk pelaksanaan (juklak)	1 Tahun

Rantau, 8 Oktober 2021

Kepala Seksi Pupuk,
Pestisida dan Alat Mesin Pertanian

Mahmuddin, S.P
 Penata TK. I / IIIA
 NIP. 19650907 199103 1 013

Analis Alat dan Mesin
Pertanian

Ahmad Ramdhani, S. TP
 Penata Muda / IIIA
 NIP. 19910329 202012 1 004

**PERNYATAAN PERJANJIAN KINERJA
DINAS PERTANIAN
KABUPATEN TAPIN**



PERJANJIAN KINERJA TAHUN 2021

Dalam rangka mewujudkan manajemen pemerintahan yang efektif, transparan, dan akuntabel serta berorientasi pada hasil, kami yang bertanda tangan di bawah ini :

Nama : H. RUSMIN
Jabatan : Analis Pengolah Hasil Pertanian

Selanjutnya disebut pihak pertama

Nama : SITI RAUDATUL JANNAH, SP
Jabatan : Kepala Seksi Pengolahan dan Pemasaran Hasil Perkebunan

Selaku atasan langsung pihak pertama, selanjutnya disebut pihak kedua

Pihak pertama berjanji akan mewujudkan target kinerja yang seharusnya sesuai lampiran perjanjian ini, dalam rangka mencapai target kinerja jangka menengah seperti yang telah ditetapkan dalam dokumen perencanaan. Keberhasilan dan kegagalan pencapaian target kinerja tersebut menjadi tanggung jawab kami.

Pihak kedua akan memberikan supervisi yang diperlukan serta akan melakukan evaluasi terhadap capaian kinerja dari perjanjian ini dan mengambil tindakan yang diperlukan dalam rangka pemberian penghargaan dan sanksi.

Rantau, 8 Oktober 2021

Pihak Kedua,

SITI RAUDATUL JANNAH, SP
NIP. 19831201 200904 2 006

Pihak Pertama,

H. RUSMIN
NIP. 19630405 200212 1 004

**LAMPIRAN PERJANJIAN KINERJA
DINAS PERTANIAN KABUPATEN TAPIN**

Unit Organisasi : Dinas Pertanian
Unit Kerja : Perkebunan
Nama Jabatan : Analis Pengolah Hasil Pertanian
Tahun Anggaran : 2021

No.	Sasaran/Kegiatan	Indikator Kinerja Kegiatan	TARGET
(1)	(2)	(3)	(4)
1	menyiapkan bahan dan menyusun rencana kegiatan pengolahan hasil perkebunan.	Jumlah menyiapkan bahan dan menyusun rencana kegiatan pengolahan hasil perkebunan	1 Dokumen
2	mengumpulkan, mengolah, menganalisa dan menyajikan data pengolahan hasil perkebunan.	Jumlah mengumpulkan, mengolah, menganalisa dan menyajikan data pengolahan hasil perkebunan	1 Kegiatan
3	menyiapkan bahan penyusunan kebijakan di bidang pengolahan hasil perkebunan.	Jumlah menyiapkan bahan penyusunan kebijakan di bidang pengolahan hasil perkebunan	1 Kegiatan
4	menyiapkan bahan dan melaksanakan pembinaan, bimbingan evaluasi dan pengawasan usaha perkebunan pada kegiatan perbenihan dan perlindungan perkebunan.	Jumlah menyiapkan bahan dan melaksanakan pembinaan, bimbingan evaluasi dan pengawasan usaha perkebunan pada kegiatan perbenihan dan perlindungan perkebunan	1 Kegiatan
6	menyiapkan bahan dan melaksanakan bimbingan dan pengembangan unit pengolahan hasil di bidang perkebunan.	Jumlah menyiapkan bahan dan melaksanakan bimbingan dan pengembangan unit pengolahan hasil di bidang perkebunan	1 Kegiatan
8	menyiapkan bahan dan melaksanakan penyusunan kebutuhan alat pengolahan hasil di bidang perkebunan	Jumlah menyiapkan bahan dan melaksanakan penyusunan kebutuhan alat pengolahan hasil di bidang perkebunan	1 Kegiatan
7	menyiapkan bahan dan melaksanakan penerapan Cara Produksi Pangan Olahan Yang Baik (CPPPOB) dan pemberian Surat Keterangan Kelayakan Pengolahan (SKKP/ SKP) di bidang perkebunan.	Jumlah menyiapkan bahan dan melaksanakan penerapan Cara Produksi Pangan Olahan Yang Baik (CPPPOB) dan pemberian Surat Keterangan Kelayakan Pengolahan (SKKP/ SKP) di bidang perkebunan	4 Kegiatan
8	melakukan penyusunan laporan kinerja pengolahan hasil perkebunan.	Jumlah melakukan penyusunan laporan kinerja pengolahan hasil perkebunan	1 Dokumen
9	menyiapkan bahan dan melaksanakan pelayanan dan pengembangan informasi pasar di bidang perkebunan.	Jumlah menyiapkan bahan dan melaksanakan pelayanan dan pengembangan informasi pasar di bidang perkebunan	1 Dokumen

Rantau, 22 Februari 2021

Kepala Seksi Pengolahan dan Pemasaran Hasil Perkebunan

Rantau, 8 Oktober 2021



SITI RAUDATUL JANNAH, SP
Penasihat (II/0)
NIP. 19631201 200904 2 006



H. RUSMIN
Penasih Muda TK. I (III/0)
NIP. 19630405 200212 1 004

Catatan :

1. Pada kolom kegiatan, diambil dari SKP / Dokumen Urutan Tugas Jabatan
2. Untuk indikator kinerja, diawali dengan kata jumlah target/tujuan dan selanjutnya sesuaikan dengan urutan pada sasaran / kegiatan
3. Untuk target/tujuan, diambil dari SKP pada kolom kuantitas/output

**PERNYATAAN PERJANJIAN KINERJA
DINAS PERTANIAN
KABUPATEN TAPIN**



PERJANJIAN KINERJA TAHUN 2021

Dalam rangka mewujudkan manajemen pemerintahan yang efektif, transparan, dan akuntabel serta berorientasi pada hasil, kami yang bertanda tangan di bawah ini :

Nama : NURMAN
Jabatan : Pengelola Data

Selanjutnya disebut pihak pertama

Nama : SITI RAUDATUL JANNAH, SP
Jabatan : Kepala Seksi Pengolahan dan Pemasaran Hasil Perkebunan

Selaku atasan langsung pihak pertama, selanjutnya disebut pihak kedua

Pihak pertama berjanji akan mewujudkan target kinerja yang seharusnya sesuai lampiran perjanjian ini, dalam rangka mencapai target kinerja jangka menengah seperti yang telah ditetapkan dalam dokumen perencanaan. Keberhasilan dan kegagalan pencapaian target kinerja tersebut menjadi tanggung jawab kami.

Pihak kedua akan memberikan supervisi yang diperlukan serta akan melakukan evaluasi terhadap capaian kinerja dari perjanjian ini dan mengambil tindakan yang diperlukan dalam rangka pemberian penghargaan dan sanksi.

Rantau, 8 Oktober 2021

Pihak Kedua,

SITI RAUDATUL JANNAH, SP
NIP. 19831201 200904 2 006

Pihak Pertama,

NURMAN
NIP. 19641008 200212 1 001

**LAMPIRAN PERLUASAN IKNER-IA
DINAS PERTANIAN KABUPATEN TAPIN**

Unit Organisasi : Dinas Pertanian
Unit Kerja : Perkebunan
Nama Jabatan : Pengelola Data
Tahun Anggaran : 2021

No.	Sasaran/Kegiatan	Indikator Kinerja Kegiatan	Tanggal
(1)	(2)	(3)	(4)
1	Menyusun Jadwal kegiatan pengumpulan, pengidestifikasian, penelaahan data dan informasi mengenai peraturan perundang-undangan sesuai dengan rencana kegiatan Sekel sebagai pedoman kerja.	Jumlah Menyusun Jadwal kegiatan pengumpulan, pengidestifikasian, penelaahan data dan informasi mengenai peraturan perundang-undangan sesuai dengan rencana kegiatan Sekel sebagai pedoman kerja	1 Dokumen
2	Mengumpulkan bahan dan data kebutuhan kegiatan Sekel meliputi peraturan daerah, peraturan bupati, keputusan bupati Kabupaten Tapin sesuai prosedur yang berlaku untuk dapatkan data melalui guru sebagai bahan analisis.	Jumlah Mengumpulkan bahan dan data kebutuhan kegiatan Sekel meliputi peraturan daerah, peraturan bupati, keputusan bupati Kabupaten Tapin sesuai prosedur yang berlaku untuk dapatkan data melalui guru sebagai bahan analisis	1 Dokumen
3	Mengolah data mengenai peraturan daerah, peraturan bupati, keputusan bupati Kabupaten Tapin sesuai dengan rencana Sekel untuk pencapaian sasaran Kegiatan Sekel.	Jumlah Mengolah data mengenai peraturan daerah, peraturan bupati, keputusan bupati Kabupaten Tapin sesuai dengan rencana Sekel untuk pencapaian sasaran Kegiatan Sekel	1 Dokumen
4	Melaksanakan pembaharuan data berlaku peraturan daerah, peraturan bupati, keputusan bupati Kabupaten Tapin sesuai dengan rencana Sekel untuk pencapaian sasaran Kegiatan Sekel.	Jumlah Melaksanakan pembaharuan data berlaku peraturan daerah, peraturan bupati, keputusan bupati Kabupaten Tapin sesuai dengan rencana Sekel untuk pencapaian sasaran Kegiatan Sekel	1 Dokumen
5	Mempersiapkan bahan untuk laporan petunjuk pembinaan, pengawasan, dan penyuluhan mengenai peraturan perundang-undangan di lingkungan Kabupaten Tapin sesuai dengan rencana Sekel untuk disusun selanjutnya	Jumlah Mempersiapkan bahan untuk laporan petunjuk pembinaan, pengawasan, dan penyuluhan mengenai peraturan perundang-undangan di lingkungan Kabupaten Tapin sesuai dengan rencana Sekel untuk disusun selanjutnya	1 Dokumen
6	Mempersiapkan bahan visualisasi kegiatan pembinaan, pengawasan, dan penyuluhan peraturan perundang-undangan daerah di lingkungan Kabupaten Tapin sesuai dengan rencana Sekel untuk disusun selanjutnya.	Jumlah Mempersiapkan bahan visualisasi kegiatan pembinaan, pengawasan, dan penyuluhan peraturan perundang-undangan daerah di lingkungan Kabupaten Tapin sesuai dengan rencana Sekel untuk disusun selanjutnya	1 Dokumen
7	Melaksanakan penemuan dan merekapitulasi data hasil mengenai pembinaan, pengawasan, dan penyuluhan peraturan perundang-undangan di lingkungan Kabupaten Tapin sesuai dengan rencana Sekel untuk bahan laporan kegiatan.	Jumlah Melaksanakan penemuan dan merekapitulasi data hasil mengenai pembinaan, pengawasan, dan penyuluhan peraturan perundang-undangan di lingkungan Kabupaten Tapin sesuai dengan rencana Sekel untuk bahan laporan kegiatan	1 Kegiatan
8	Menertima dan membuat surat masuk serta membuat surat keluar perihal pembinaan, pengawasan, dan penyuluhan pelaksanaan peraturan perundang-undangan ke dalam buku agenda sesuai rencana untuk lebih administratif persurutan.	Jumlah Menertima dan membuat surat masuk serta membuat surat keluar perihal pembinaan, pengawasan, dan penyuluhan pelaksanaan peraturan perundang-undangan ke dalam buku agenda sesuai rencana untuk lebih administratif persurutan	1 Dokumen
9	Membuat laporan hasil pelaksanaan tugas sesuai data dan informasi sebagai pertanggung jawaban pelaksanaan tugas.	Jumlah Membuat laporan hasil pelaksanaan tugas sesuai data dan informasi sebagai pertanggung jawaban pelaksanaan tugas	1 Dokumen
10	Melaksanakan tugas lain yang diperintahkan oleh atasan baik lisan maupun tertulis sesuai bidang tugas dan tanggung jawab untuk kelancaran pelaksanaan tugas.	Jumlah Melaksanakan tugas lain yang diperintahkan oleh atasan baik lisan maupun tertulis sesuai bidang tugas dan tanggung jawab untuk kelancaran pelaksanaan tugas	60 Pokok

Rantau, 8 Oktober 2021

Kepala Sekel Pengolahan dan Pemrosesan Hasil Perkebunan

Pengelola Data




HELISANDATA, JANNIAH, SP
Penata (IIR)
NIP. 19891201 200504 2 008

MURMAN
Penata Muda (IIR)
NIP. 19941009 200212 1 001

Catatan :

1. Pada kolom kegiatan, diambil dari RMP / Dokumen Urutan Tugas Jabatan
2. Untuk indikator kinerja, diambil dengan kata jumlah target/aturan dan selanjutnya disesuaikan dengan arahan pada sasaran / kegiatan
3. Untuk target/aturan, diambil dari RMP pada kolom target/output

**PERNYATAAN PERJANJIAN KINERJA
DINAS PERTANIAN
KABUPATEN TAPIN**



PERJANJIAN KINERJA TAHUN 2021

Dalam rangka mewujudkan manajemen pemerintahan yang efektif, transparan, dan akuntabel serta berorientasi pada hasil, kami yang bertanda tangan di bawah ini :

Nama : BAHRI
Jabatan : Pengelola Data

Selanjutnya disebut pihak pertama

Nama : RURI RABIATI, SP
Jabatan : Kepala Seksi Produksi Perkebunan

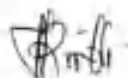
Selaku atasan langsung pihak pertama, selanjutnya disebut pihak kedua

Pihak pertama berjanji akan mewujudkan target kinerja yang seharusnya sesuai lampiran perjanjian ini, dalam rangka mencapai target kinerja jangka menengah seperti yang telah ditetapkan dalam dokumen perencanaan. Keberhasilan dan kegagalan pencapaian target kinerja tersebut menjadi tanggung jawab kami.

Pihak kedua akan memberikan supervisi yang diperlukan serta akan melakukan evaluasi terhadap capaian kinerja dari perjanjian ini dan mengambil tindakan yang diperlukan dalam rangka pemberian penghargaan dan sanksi.

Rantau, 8 Oktober 2021

Pihak Kedua,



RURI RABIATI, SP
NIP. 19810220 200904 2 001

Pihak Pertama,



BAHRI
NIP. 19630408 199303 1 006

LAMPIRAN PERJAJARAN KINERJA
 BIDANG PERTANIAN KABUPATEN TAPIN

Unit Organisasi : Dinas Pertanian
 Unit Kerja : Perkebunan
 Nama Jabatan : Pengelola Data
 Tahun Anggaran : 2021

No.	Sasaran/Kegiatan	Indikator Kinerja Kegiatan	Target
(1)	(2)	(3)	(4)
1	Mempusun Jadwal kegiatan pengumpulan, pengklasifikasian, penelaahan data dan informasi mengenai peraturan perundang-undangan sesuai dengan rencana kegiatan sebagai pedoman kerja.	Jumlah Mempusun Jadwal kegiatan pengumpulan, pengklasifikasian, penelaahan data dan informasi mengenai peraturan perundang-undangan sesuai dengan rencana kegiatan setiap sebagai pedoman kerja	3 Dokumen
2	Mengumpulkan bahan dan data kebutuhan kegiatan Sekel melalui peraturan daerah, peraturan bupati/keputusan bupati Kabupaten Tapin sesuai prosedur yang berlaku untuk dapatkan data mutakhir guna sebagai bahan analisis.	Jumlah Mengumpulkan bahan dan data kebutuhan kegiatan Sekel melalui peraturan daerah, peraturan bupati/keputusan bupati Kabupaten Tapin sesuai prosedur yang berlaku untuk dapatkan data mutakhir guna sebagai bahan analisis.	4 Kegiatan
3	Mengolah data mengenai peraturan daerah, peraturan bupati, keputusan bupati Kabupaten Tapin sesuai dengan rencana Sekel untuk pencapaian sasaran Kegiatan Sekel.	Jumlah Mengolah data mengenai peraturan daerah, peraturan bupati, keputusan bupati Kabupaten Tapin sesuai dengan rencana Sekel untuk pencapaian sasaran Kegiatan Sekel.	12 Dokumen
4	Melaksanakan pembahasan data berkala peraturan daerah, peraturan bupati, keputusan bupati Kabupaten Tapin sesuai dengan rencana Sekel untuk pencapaian sasaran Kegiatan Sekel.	Jumlah Melaksanakan pembahasan data berkala peraturan daerah, peraturan bupati, keputusan bupati Kabupaten Tapin sesuai dengan rencana Sekel untuk pencapaian sasaran Kegiatan Sekel.	12 Dokumen
5	Memperiapkan bahan untuk keperluan petunjuk pembinaan, pengawasan, dan penyuluhan mengenai peraturan perundang-undangan di lingkungan Kabupaten Tapin sesuai dengan rencana Sekel untuk disusun selanjutnya.	Jumlah Memperiapkan bahan untuk keperluan petunjuk pembinaan, pengawasan, dan penyuluhan mengenai peraturan perundang-undangan di lingkungan Kabupaten Tapin sesuai dengan rencana Sekel untuk disusun selanjutnya.	6 Dokumen
6	Memperiapkan bahan visualisasi kegiatan pembinaan, pengawasan, dan penyuluhan peraturan perundang-undangan daerah di lingkungan Kabupaten Tapin sesuai dengan rencana Sekel untuk disusun selanjutnya.	Jumlah Memperiapkan bahan visualisasi kegiatan pembinaan, pengawasan, dan penyuluhan peraturan perundang-undangan daerah di lingkungan Kabupaten Tapin sesuai dengan rencana Sekel untuk disusun selanjutnya.	2 Dokumen
7	Melaksanakan pemantauan dan menandatangani data hasil mengenai pembinaan, pengawasan, dan penyuluhan peraturan perundang-undangan di lingkungan Kabupaten Tapin sesuai dengan rencana Sekel untuk bahan laporan tahunan.	Jumlah Melaksanakan pemantauan dan menandatangani data hasil mengenai pembinaan, pengawasan, dan penyuluhan peraturan perundang-undangan di lingkungan Kabupaten Tapin sesuai dengan rencana Sekel untuk bahan laporan tahunan.	1 Kegiatan
8	Menerima dan mencalet surat masuk serta membuat surat keluar perihal pembinaan, pengawasan, dan penyuluhan pelaksanaan peraturan perundang-undangan ke dalam buku agenda sesuai rencana untuk lebih administrasi peraturan.	Jumlah Menerima dan mencalet surat masuk serta membuat surat keluar perihal pembinaan, pengawasan, dan penyuluhan pelaksanaan peraturan perundang-undangan ke dalam buku agenda sesuai rencana untuk lebih administrasi peraturan.	1 Kegiatan
9	Membuat laporan hasil pelaksanaan tugas sesuai data dan informasi sebagai pertanggung jawaban pelaksanaan tugas.	Jumlah Membuat laporan hasil pelaksanaan tugas sesuai data dan informasi sebagai pertanggung jawaban pelaksanaan tugas.	1 Dokumen
10	Melaksanakan tugas lain yang diperintahkan oleh atasan baik lisan maupun tertulis sesuai bidang tugas dan tanggung jawab untuk kelancaran pelaksanaan tugas.	Jumlah Melaksanakan tugas lain yang diperintahkan oleh atasan baik lisan maupun tertulis sesuai bidang tugas dan tanggung jawab untuk kelancaran pelaksanaan tugas.	12 Kali

Rantau, 8 Oktober 2021

Kepala Balai Produksi Perkebunan



EMILY RAMATI, S.P.
 Pemula (III/c)
 NIP. 19810222 200904 2 001

Pengelola Data



EMILY RAMATI, S.P.
 Pemula Muda Tk. I (III/c)
 NIP. 19830406 198909 1 008

Catatan :

1. Pada kolom kegiatan, disertai dari SKP / Dokumen Urutan Tugas Jabatan
2. Untuk indikator kinerja, disertai dengan cara jaring kepekaan dan selanjutnya sesuai dengan uraian pada sasaran / kegiatan
3. Untuk target/akurasi, disertai dari SKP pada kolom kearifan/kecepatan

**RENCANA AKSI KINERJA SASARAN TAHUN 2021
DAN MONEV
DINAS PERTANIAN**



KABUPATEN TAPIN



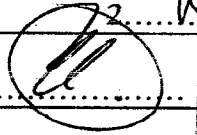


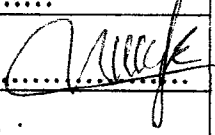










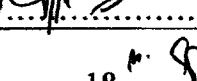



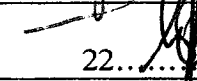
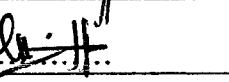





**MONEV RENCANA AKSI TRIWULAN I
(PERTAMA)
TAHUN 2021**
















					Penyediaan Pelayanan Jasa Medik Veteriner	Waktu Penyediaan Pelayanan Jasa Medik Veteriner	1	Unit	35.324.000	1	Unit							0	0,00
				Penerapan dan Pengawasan Persyaratan Teknis Kesehatan Masyarakat Veteriner		Waktu Penerapan dan Pengawasan Persyaratan Teknis Kesehatan Masyarakat Veteriner	2	Klp	98.331.800	2	Klp							0	0,20
					Pendampingan Unit Usaha Hewan dan Produk Hewan	Jumlah Kelompok Hasil Peternakan yang dibina (kelompok)	2	Klp	98.331.800	1	Klp							0	0,00
						Jumlah fasilitas jaminan Pangan Asal Ternak Yang ASUH (Unit)	1	unit		1	unit								
	4	3.27 - 05 Program Pengendalian Dan Penanggulangan Bencana Pertanian	Persentase Bencana pertanian yang dapat dikendalikan dan ditanggulangi						411.213.100	100,00	%							16.500.000	0,04
				Pengendalian dan Penanggulangan Bencana Pertanian Kabupaten/Kota		Waktu Pengendalian dan Penanggulangan Bencana Pertanian Kabupaten/Kota	12	Bulan	411.213.100	3	Bulan							16.500.000	0,04
					Pengendalian Organisme Pengganggu Tumbuhan (OPT) Tanaman Pangan, Hortikultura, dan Perkebunan	Jumlah Bahan Pengendalian OPT (paket)	3	Paket	411.213.100	0	Paket							16.500.000	0,04
	5	Program Perizinan Usaha Pertanian	Persentase Perizinan yang dipenuhi						51.690.000	100,00	%							10.800.000	0,04
				Penerbitan Izin Usaha Pertanian yang Kegiatan Usahanya dalam Daerah Kabupaten/Kota		Waktu Penerbitan Izin Usaha Pertanian yang Kegiatan Usahanya dalam Daerah Kabupaten/Kota	12	bulan	51.690.000	3	bulan							10.800.000	0,20
					Pembinaan dan Pengawasan Penerapan Izin Usaha Pertanian	Jumlah Pembinaan dan Pengawasan Penerapan Izin Usaha Pertanian	1	paket	51.690.000	0	paket							10.800.000	#DIV/0!
	6	Program Penyuluhan Pertanian	Persentase Kelas kelompok tani Lanjut (%)						2.536.201.900	62,50	%							20.000.000	0,20
			Persentase Penyuluh yang bersertifikat Kompetensi Teknis (%)							45,00	%								
				Pelaksanaan Penyuluhan Pertanian		cakupan Pelaksanaan Penyuluhan Pertanian	12	Kecamatan	2.536.201.900	3	Kecamatan							20.000.000	0,01
					Peningkatan Kapasitas Kelembagaan Penyuluhan Pertanian di Kecamatan dan Desa	Jumlah Kelas Kelembagaan Penyuluhan Kecamatan (BPP) yang Meningkatkan (unit)	5	Unit	649.049.200	0	Unit							20.000.000	0,04
						Jumlah lomba penyuluhan yang dilaksanakan (kali)	1	kali		1	kali								
						Jumlah media informasi penyuluhan yang diterbitkan (paket)	7	Paket		0	Paket								
						Jumlah percontohan usaha tani yang dilaksanakan (unit)	5	Unit		1	Unit								
						Jumlah program penyuluhan yang disusun (Buku)	13	Buku		17	Buku								
					Pengembangan Kapasitas Kelembagaan Petani di Kecamatan dan Desa	Jumlah Kelompok Tani yang di berdayakan (kelompok)	55	kelompok	246.693.000	4	kelompok							0	0,00
					Pembentukan dan Penyelenggaraan Sekolah Lapang Kelompok Tani Tingkat Kabupaten/Kota	Jumlah Penyelenggaraan Sekolah Lapang Kelompok Tani Tingkat Kabupaten/Kota (unit)	3	Unit	1.640.459.700	4	Unit							0	0,00
						Jumlah Penyuluh Pertanian yang Meningkatkan Kompetensinya (orang)	15	Org		6	Org								

**DOKUMENTASI RAPAT MONEV
TRIWULANAN**

Daftar Hadir : Rapat Evaluasi dan Mend to m...
 Hari / Tanggal : Sabtu, 10 April 2021
 Tempat : Aula Dinas Pertanian Kab. Parigi

No.	Nama	Jabatan	Tanda Tangan
1	2	3	4
1.	AJI BYDIOMU	sekretaris	1. 
2.	Hejani	Kabid Bur	2. 
3.	Alexis Aida	K. program	3. 
4.	M. Lefte H	Kabid TP	4. 
5.	M. Mayori	KJF	5. 
6.	NOORHAILI	kabid. Horti	6. 
7.	Ruri Rabiati	Kasi Produksi Pertanian	7. 
8.	Mortikmah	Kasi Benih dan Perbika	8. 
9.	ANISAH	Kabid LK	9. 
10.	sutriastini	Kasi Pengolahan dan Pemasyarakatan Hasil Hortikultura	10. 
11.	RENNY. A	KDF	11. 
12.	Kartini	KJF	12. 
13.	M. Riyadi	Kasi Prod. Horti	13. 
14.	M. Triasmoro	Kabid PKH	14. 
15.	M. Erwin	Kasi Pembibitan & Prod Ternak	15. 
16.	Sti Padatun J	Kasi Pengolahan & P... p...	16. 
17.	Mardiana	Plt. Kasi Kaswan	17. 
18.	M. Syarbani	Staf Perencanaan	18. 
19.	Yauskar	Kas. PPTPTM	19. 
20.	Rininta	Kas. PPTP	20. 
21.	Lailah Kari	Kou	21. 
22.	Maria Pupada	Kasi Met & Inf PP	22. 
23.	Agus Supriono	Bendahara	23. 
24.	Novi Handayani	Kasubbag um. psq	24. 
25.	Puspita Sari	Staf	25. 


11

No.	Nama	Jabatan	Tanda Tangan
1	2	3	4
26.	Rasmani Zaidah	Staf	26. 
27.	Maulida	Staf	27. 
28.	M. Zain Anwarie	Staf	28. 
29.	Iqri Matullah	Staf	29. 
30.	Roka Andear	"	30. 
31.	Asiyah Chandra . P	Staf	31. 
32.	Mustari Yusuf	Kasi Food TP	32. 
33.	Adharicunby	Staf	33. 
34.	Cipta Rusyadi	Staf	34. 
35.	Fahmadi Budiman	Staf	35. 
36.	Hovita Sari	Staf	36. 
37.	Siti Murbaya	Staf	37. 
38.	Mariati Fachillah	Staf	38. 
39.	Candra Priyanti	Staf	39. 
40.	Achmad Mughlis	Staf	40. 

Pembuat Daftar,



Puspita Sari

DINAS KESEHATAN DAN KESELAMATAN KOTA SURABAYA	
TANGGAL	
PARAF	

DOKUMENTASI KEGIATAN
RAPAT MONEV RENCANA AKSI TRIWULAN I TAHUN 2021





PEMERINTAH KABUPATEN TAPIN
DINAS PERTANIAN

Jalan Jenderal Sudirman Gedung A – B No 12 Telp (0517) 31595 Fax. (0517) 31595 Kode Pos 71111
Gedung A : Sekretariat, Bidang Tanaman Pangan, Hortikultura & Sarana Prasarana Pertanian
Gedung B : Bidang Penyuluhan, Peternakan, Perkebunan & Pokjafung

RANTAU

**Notulen Rapat Money Kinerja dan Keuangan
Triwulan 1 Tahun 2021**

Senin, 7 Juni 2021

Pembukaan oleh Sekretaris Dinas :

- Serapan rendah dikarenakan beberapa kendala, salah satunya adalah kehati-hatian dalam proses realisasi anggaran sesuai aturan yang berlaku.
- Semua pengadaan sekarang harus melalui lelang elektronik walaupun PL tetap harus melalui (RUP) lelang elektronik aplikasi SIRUP.

Bidang Horti :

- Proses verifikasi SPJ dari Sub. Bag. Keuangan memakan waktu yang banyak karena proses dari verifikasi dulu, setelah diperbaiki diverifikasi lagi di Ka Sub. Bag. Keuangan dan ada perbaikan lagi sehingga hal ini juga banyak menghabiskan kertas.

Bidang TP :

- Menanggapi hasil capaian kinerja atas produksi padi, jagung dan kedelai, untuk padi sudah tercapai 26% begitu juga jagung sudah diatas 20%, kecuali kedelai masih 0%
- Monev Keuangan : SPJ masih dalam proses, para kasi akan melakukan rapat bidang, untuk membahas evaluasi realisasi keungan.

Bidang TP :

- Kasi Produksi :
 1. Kegiatan insidental belum bisa terlaksana.
 2. Kegiatan rutin lancar, hanya kendala keuangan sehingga ada beberapa barang yang nilainya cukup besar, belum bisa direalisasikan.
- Kasi Pemasaran :
 1. Semua kegiatan akan dilaksanakan sesuai dengan rencana realisasi yang sudah dibuat, tidak terdapat kendala yang berarti.
- Kasi Perlintan :
 1. Jumlah produksi benih padi bermutu sudah mencapai 5 ton.
 2. Gerdal sudah dilakukan sebanyak 6 kali
 3. Belanja benih penanggulangan bencana disiapkan untuk jika ada bencana yang terjadi sehingga dimasukkan kedalam belanja persediaan saja, bukan belanja hibah.
 4. SPJ realisasi keuangan masih dalam proses, tidak ada kendala.

Tanggapan Sekretaris

- Untuk bantuan benih kedelai ada apa tidak? jika tidak ada bantuan, apakah tidak menimbulkan masalah dipetani?

Jawaban Kabid. TP :

- Benih kedelai memang mengharap bantuan dari APBD Provinsi atau APBN (Pemerintah Pusat) petani baru mau menanam jika ada bantuan benih kedelai, namun para petani sudah kami himbau untuk tetap menanam jangan bergantung dari bantuan.

Pertanyaan dari Sekretaris Dinas untuk Bidang TP:

- MoU tentang beras kemasan bagaimana progresnya?

Tanggapan Kasi Pemasaran :

- MoU belum bisa dilakukan, hanya sebatas pembinaan terhadap POKTAN, karena produksi masih kecil-kecilan hanya menyasar Mini Market, untuk skala retail terkendala standar izin, kemasan harus melengkapi registrasi dan label halal DLL. Belum bisa mengarah kesana, karena prosedur memang agak rumit
- Kami akan minta bantuan Bupati melalui surat agar retail besar seperti Indomaret, Alfamart, DLL. Mau menerima beras kemasan produksi Dinas Pertanian Tapin
- Mau dilakukan upaya koordinasi dengan Dinas Perdagangan untuk melakukan upaya-upaya yang konkret agar produk beras kemasan Dinas Pertanian Tapin bisa dipasarkan di retail besar.
- Harus dilakukan ekspose ke media misal koran, sosial media atau yang lain agar beras kemasan Dinas Pertanian Tapin bisa lebih dikenal masyarakat.

Bidang Penyuluhan :

- Semua kegiatan pada umumnya berjalan dengan lancar
- SPJ kegiatan pertemuan keuangannya baru cair bulan Januari dan Februari.
- Pada kegiatan perjalanan dinas terdapat kendala saat membuat TS termasuk penomorannya.
- Untuk PL pengadaan seragam dan pupuk terkendala pada persyaratan teknis yang harus dilengkapi.
- Kegiatan IPDMIP berjalan lancar walaupun keuangan agak terlambat, kegiatan fisik tetap dilakukan terus-menerus sambil proses SPJ dibuat.

Kasi Metode dan Informasi Penyuluhan :

- Semua kegiatan berjalan lancar dan proses
- SPJ sudah diajukan ke keuangan
- SPJ yang cair baru kegiatan makan dan minum
- SPJ uang transport belum cair

Tanggapan Subbag Perencanaan dan Pelaporan :

- Untuk indikator seksi metode dan informasi penyuluhan pertanian apakah masih sesuai dengan kegiatan yang sekarang?

Dijawab : Masih sesuai indikator kegiatan tersebut

Bidang Perkebunan :

- Capaian realisasi keuangan dibidang perkebunan termasuk kategori rendah.

- Capaian kinerja yang sudah melampaui target alasannya karena memakai data sebelumnya, karena ketika meminta update data ke perusahaan inti, pihak perusahaan inti lambat memberikan data, sehingga pihak Bid. Perkebunan menggunakan asuransi perkiraan
- Terhadap target akan dievaluasi ulang lagi
- Harapan pagu anggaran untuk Bid. Perkebunan bisa lebih besar lagi

Tanggapan Sekretaris Dinas

- Agar koordinasi dengan pihak perusahaan lebih ditingkatkan lagi
- Terhadap perkebunan, rakyat agar lebih diperhatikan lagi

Bidang PSP :

- Bidang PSP mendapatkan alokasi AUTP dari Dinas Pertanian TPH Provinsi sebanyak 5.823 Ha.
- LP2B masih proses
- Untuk DAK, PSP masih proses pembukaan rekening Bank
- PJIT, JUT masih dalam proses

Tanggapan Sekretaris Dinas :

- LP2B harus ada progres tahun ini
- Pagu anggaran PSP terbesar dari bidang lain sehingga menyumbang kontribusi serapan anggaran paling besar, agar lebih ekstra dalam melakukan upaya realisasi anggaran

Bidang KJF :

- Perjalanan luar daerah apakah bisa di SPJkan?
- Agar serapan anggaran bisa didapat perbidang
- Agar dilakukan pelatihan untuk staf yang bertugas menginput anggaran (RKA) terkait kode rekening, untuk menghindari kesalahan kode rekening


Tanggapan Sekretaris Dinas :

- Perjalanan luar daerah nanti dibantu Sekretaris Dinas untuk koordinasi dengan Kepala Dinas
- Kesalahan kode rekening akan diperbaiki pada perubahan ditahun berjalan
- Saran dan kritik diperlukan untuk kedepan lebih baik lagi

Pembuat Notulen,



Aditya Chandra Pratama
NIP. -



MONEV RENCANA AKSI TRIWULAN II
(KEDUA)
TAHUN 2021

	2	Program Penyediaan Dan Pengembangan Prasarana Pertanian	Persentase lahan sawah fungsional yang terasir (persen)						4.099.985.200	3,83	%	3,83	%					78.967.500	0,02		
			Rasio Ketersediaan Alat Mesin Pertanian Pra Panen							6,86	%	6,86	%								
			Rasio Ketersediaan Alat Mesin Pertanian Pasca Panen							0,62	%	0,62	%								
				Pengembangan Prasarana Pertanian	Wilayah Pengembangan Prasarana Pertanian	12	Kecamatan		181.884.800	2	Kecamatan	4	Kecamatan					16.500.000	0,21		
					Penyusunan Peta Lahan Pertanian Pangan Berkelanjutan/LP2B (Dokumen)	1	Dokumen		110.000.000	0	Dokumen	0	Dokumen					0	0,00		
					Koordinasi dan Sinkronisasi Prasarana Pendukung Pertanian lainnya	3000	org		71.884.800	0	org	0	org					16.500.000	0,23		
					Jumlah petani yang Mendapatkan Akses Permodalan (org)	30	Org		0	0	org	0	org								
				Pembangunan Prasarana Pertanian	Jumlah luas lahan fungsional (Ha)	63.088	Ha		3.918.100.400	63.088	Ha	63.088	Ha					62.467.500	0,02		
					Pembangunan, Rehabilitasi dan Pemeliharaan Jaringan Irigasi Usaha Tani	2	Paket		825.600.000	0	Paket	0	Paket					9.000.000	1,09		
					Pembangunan, Rehabilitasi dan Pemeliharaan Embung Pertanian	1	unit		0	0	unit	0	unit					0	#DIV/0!		
					Pembangunan, Rehabilitasi dan Pemeliharaan DAM Parit	2	unit		0	0	unit	0	unit					0	#DIV/0!		
					Pembangunan, Rehabilitasi dan Pemeliharaan Jalan Usaha Tani	7500	Meter		6.390.975.000	0	Meter	0	Meter					0	0,00		
					Pembangunan, Rehabilitasi dan Pemeliharaan Prasarana Pertanian Lainnya	2	paket		3.556.710.400	0	paket	2	paket					53.467.500	1,50		
	3	Program Pengendalian Kesehatan Hewan Dan Kesehatan Masyarakat Veteriner	Persentase penyakit hewan yg tertangani (%)						243.672.070	100,00	persen	100	persen					87.500.000	35,91		
			Persentase Hewan Ternak Bebas Penyakit (%)								persen	100	persen								
				Penjaminan Kesehatan Hewan, Penutupan dan Pembukaan Daerah Wabah Penyakit Hewan Menular Dalam Daerah Kabupaten/Kota	Jumlah cakupan wilayah Penanggulangan Penyakit Hewan dan Zoonosis (Kecamatan)	12	Kecamatan		102.201.270	2	Kecamatan	3	Kecamatan					57.500.000	0,20		
					Pengendalian dan Penanggulangan Penyakit Hewan dan Zoonosis	Jumlah Hewan yang divaksin dan disabai (Ekor)	9000	ekor		102.201.270	1000	ekor	1500	ekor					27.500.000	0,27	
					Jumlah cakupan wilayah pemberantasan rabies tingkat kabupaten (Kecamatan)	10	kecamatan			3	kecamatan	2	kecamatan								
					Jumlah cakupan wilayah pemeliharaan kesehatan dan pencegahan penyakit menular	12	kecamatan			3	kecamatan	3	kecamatan								
					Jumlah Kasus Penyakit yang ditemukan (Kasus)	2	kasus			0	kasus	1	kasus								
					Jumlah Kasus Penyakit yang dapat ditanggulangi (Kasus)	2	kasus			0	kasus	1	kasus								
				Pengawasan Pemasukan dan Pengeluaran Hewan dan Produk Hewan Daerah Kabupaten/Kota	Waktu Pengawasan Pemasukan dan Pengeluaran Hewan dan Produk Hewan Daerah Kabupaten/Kota	12	Bulan		8.190.000	3	Bulan	6	bulan					0	0,20		
					Pemeriksaan Kesehatan Hewan dan Produk Hewan di Perbatasan Lintas Daerah Kabupaten/Kota	12	Bulan		8.190.000	3	Bulan	6	bulan					0	0,20		
				Pengelolaan Pelayanan Jasa Laboratorium dan Jasa Medik Veteriner dalam Daerah Kabupaten/Kota	waktu Pengelolaan Pelayanan Jasa Laboratorium dan Jasa Medik Veteriner dalam Daerah Kabupaten/Kota	12	Bulan		34.949.000	3	Bulan	6	Bulan					7.500.000	0,20		
					Penyediaan Pelayanan Jasa Medik Veteriner	1	Unit		35.324.000	1	Unit	0	Unit					7.500.000	0,20		
				Penerapan dan Pengawasan Persyaratan Teknis Kesehatan Masyarakat Veteriner	Waktu Penerapan dan Pengawasan Persyaratan Teknis Kesehatan Masyarakat Veteriner	2	Kip		98.331.800	2	Kip	0	Kip					22.500.000	0,20		
					Pendampingan Unit Usaha Hewan dan Produk Hewan	Jumlah Kelompok Hasil Peternakan yang dibina (Kelompok)	2	Kip		98.331.800	1	Kip	0	Kip				22.500.000	0,20		
					Jumlah fasilitasi jaminan Pangan Asal Ternak Yang ASUH (Unit)	1	unit			1	unit	2	unit								

**DOKUMENTASI RAPAT MONEV
TRIWULANAN**
















	4	3.27_05 Program Pengendalian Dan Penanggulangan Bencana Pertanian	Persentase Bencana pertanian yang dapat dikendalikan dan ditanggulangi					411.213.100	100,00	%	100,00	%					185.282.000	0,19	
				Pengendalian dan Penanggulangan Bencana Pertanian Kabupaten/Kota		Waktu Pengendalian dan Penanggulangan Bencana Pertanian Kabupaten/Kota	12	Bulan	411.213.100	3	Bulan	6	Bulan				102.272.000	0,20	
					Pengendalian Organisme Pengganggu Tumbuhan (OPT) Tanaman Pangan, Hortikultura, dan Perkebunan	Jumlah Bahan Pengendalian OPT (paket)	3	Paket	411.213.100	0	Paket	1	Paket				102.272.000	0,20	
	5	Program Perizinan Usaha Pertanian	Persentase Perizinan yang dipenuhi					51.690.000	100,00	%	100,00	%					0	0,20	
				Penerbitan Izin Usaha Pertanian yang Kegiatan Usahanya dalam Daerah Kabupaten/Kota		Waktu Penerbitan Izin Usaha Pertanian yang Kegiatan Usahanya dalam Daerah Kabupaten/Kota	12	bulan	51.690.000	3	bulan	6	bulan				0	0,20	
					Pembinaan dan Pengawasan Penerapan Izin Usaha Pertanian	Jumlah Pembinaan dan Pengawasan Penerapan Izin Usaha Pertanian	1	paket	51.690.000	0	paket	0	paket				0	0,20	
	6	Program Penyuluhan Pertanian	Persentase Kelas kelompok tani lanjut (%)					2.536.201.900	62,50	%	62,50	%					1.265.607.100	0,20	
			Persentase Penyuluh yang bersertifikat Kompetensi Teknis (%)						45,00	%	45,00	%							
				Pelaksanaan Penyuluhan Pertanian		cakupan Pelaksanaan Penyuluhan Pertanian	12	Kecamatan	2.536.201.900	3	Kecamatan	3	Kecamatan				360.855.500	0,20	
					Peningkatan Kapasitas Kelembagaan Penyuluhan Pertanian di Kecamatan dan Desa	Jumlah Kelas Kelembagaan Penyuluhan Kecamatan (BPP) yang Menaingkat (unit)	5	Unit	649.049.200	0	Unit	0	Unit				119.800.000	0,20	
						Jumlah lomba penyuluhan yang dilaksanakan (Kali)	1	kali		1	kali	0	kali						
						Jumlah media informasi penyuluhan yang diterbitkan (paket)	7	Paket		0	Paket	1	Paket						
						Jumlah percobaan usaha tani yang dilaksanakan (unit)	5	Unit		1	Unit	2	Unit						
						Jumlah program penyuluhan yang disusun (Buku)	13	Buku		17	Buku	0	Buku						
					Pengembangan Kapasitas Kelembagaan Petani di Kecamatan dan Desa	Jumlah Kelompok Tani yang di berdayakan (kelompok)	55	kelompok	246.693.000	4	kelompok	2	kelompok				22.190.000	0,20	
					Pembentukan dan Penyelenggaraan Sekolah Lapang Kelompok Tani Tingkat Kabupaten/Kota	Jumlah Penyelenggaraan Sekolah Lapang Kelompok Tani Tingkat Kabupaten/Kota (unit)	3	Unit	1.640.459.700	4	Unit	2	Unit				218.865.500	0,20	
						Jumlah Penyuluh Pertanian yang Meningkatkan Kompetensinya (orang)	15	Org		6	Org	9	Org						

Daftar Hadir : ... Evaluasi dan ...
 Hari / Tanggal : 14 Juli 2021
 Tempat : Aula Gedung ...

No.	Nama	Jabatan	Tanda Tangan
1	2	3	4
1.	Pegib Salasiah	Kasi Kesmas PZTP	1.
2.	Kartini	K. JF	2.
3.	ATI BUDIONO	sekretaris	3.
4.	Plany Dendi	K. JF	4.
5.	NDU Handayani	ka. um, PI9	5.
6.	NOORHALI	Kabid. Horti	6.
7.	Sutiastini	Kasi pengolahan dan pemasaran hasil hortikultura	7.
8.	Norbikmah	Kasi Binis Horti	8.
9.	Mustari Yusuf	Kasi Prod. TP	9.
10.	M. Nurul	Kejur & Asesmen	10.
11.	M. Rifka TI	Kabid TP	11.
12.	Rizka bh	Kasi PP TP	12.
13.	Syukuran	Kasi PPTP	13.
14.	Kasidah	Kasi peminjaman z hu	14.
15.	Manana-S	Staf PP	15.
16.	M. Jamil-R	PIE. Kasi Keswan	16.
17.	Pizri Mirasanti	Prakom	17.
18.	Lahza k	Keuangan	18.
19.	Agus Supriono	Bendahara	19.
20.	Noor Maulida	Staf	20.
21.	Pahmedi Pandan	Staf	21.
22.	M. Syarbani	Staf	22.
23.	A. Mukhlis	- / -	23.
24.	Mardiana	Kasi Patl	24.
25.	Nor laila	Staf	25.

10 OCT 2021

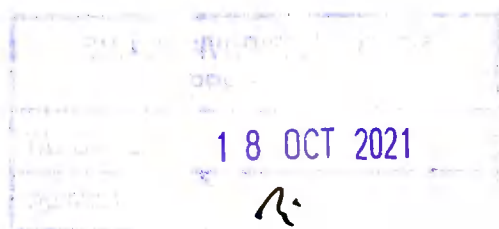
R.

No.	Nama	Jabatan	Tanda Tangan
1	2	3	4
26.	Puspita Sari	staff	26... 
27.	Cipta R.		27... 
28.	Harahadi	staf	28... 
29.	Iqri Mahallah	Staf	29... 
30.	Muhammad Adharian Sy	Staf	30... 
31.	M. Bizky. P. I		31... 
32.	Jumiati		32... 
33.	Aditya Chandra. P		33... 
34.	M. Bizky. P. I		34... 
35.	Meow Dewy	Korosi Program	35... 
36.	Rahmat Al Fazri	staf	36... 
37.	Raka Andear	staf	37... 
38.	MehFu21	STZF	38... 
39.	Siti Ayu Hisa	staf	39... 
40.	Deta Ervena		40... 

Pembuat Daftar,



Puspita Sari



DOKUMENTASI KEGIATAN
RAPAT MONEV RENCANA AKSI TRIWULAN II TAHUN 2021



NOTULENSI RAPAT MONITORING DAN EVALUASI TRIWULAN II

DINAS PERTANIAN KABUPATEN TAPIN

RABU, 14 JULI 2021

Evaluasi sesuai dengan perjanjian kinerja (PK) yang sudah ditandatangani pada awal tahun.

Pemaparan Kasubag Program dan Pelaporan

1. SAKIP menjadi program wajib di SKPD dalam mencapai good government, dari keseluruhan indikator yang dimiliki khususnya tahun 2021 ada 20 indikator yang menjadi ukuran keberhasilan
2. Pemerintah pusat menginginkan outcome kinerja yang jelas. Untuk kedepan (RPJMD) PDRB tidak hanya dibebankan pada produksi saja akan tetapi juga lebih ke pengolahan. Capaian kinerja pada tahun 2021 penggunaan dana 78,9% yang berarti terdapat efisiensi. Tahun 2020 dinas pertanian mendapatkan nilai 72 dari inspektorat yang mana masuk dalam kategori baik.

Tanggapan Sekretaris Dinas

1. Seiring berjalannya waktu memang semua ASN di lingkup Dinas Pertanian disibukkan dengan pekerjaan masing-masing sehingga agak terlupakan dalam hal Implementasi SAKIP, padahal disitulah tolak ukur kinerja ASN, jadi dihimbau agar tetap melaksanakan tugas namun tidak melupakan SAKIP.
2. Sekretaris dinas akan membagikan fotocopy mengenai pohon kinerja agar memudahkan mengingat .

Tanggapan dari Bidang Tanaman Pangan

1. Saran dan masukan terkait perencanaan dengan renstra waktu penyusunan renstra alangkah lebih baik ketika melakukannya disusun bersama, visi misi diganti dengan yang baru, belum menerima buku renstra sehingga tidak dapat mempelajari atau mengambil kebijakan kebijakan apabila ada yang tidak sesuai sebaiknya diperbolehkan untuk merevisi.
2. Masukan agar bisa diterapkan dijelaskan mengenai rumusan bobot bahwa bobotnya padi menempati 90% di provinsi dari 7 komoditi yang ada, sehingga apabila bobot 6 komoditi yang lain tidak terlalu berpengaruh, angka merah tidak berpengaruh dikarenakan 10% dibagi ke 6 komoditi yang ada.
3. Ada 2 kegiatan, yang pertama adalah teknologi pertanian dari rincian kegiatan yang ada hampir semuanya sudah berjalan. Kegiatan yang kedua pengembangan tanaman pangan berkelanjutan seluruh kegiatan sudah berjalan sesuai dengan perencanaan, untuk belanja cetak masih ada sisa sekitar 4 jutaan.
4. Capaian kinerja 2021 jagung dan kedelai sangat rendah karena tanamnya di bulan November-desember sehingga panennya baru kelihatan di bulan februari-maret tahun 2022. Mohon untuk disampaikan ketika melakukan evaluasi, terkait lainnya apabila masih merah mohon disampaikan jagung dan kedelai swadainya masih sangat rendah ketergantungan terhadap program sangat tinggi.
5. Laporan evaluasi keuangan, honor berjalan normal, kegiatan promosi. APBN tidak ada masalah berjalan dengan lancar.
6. Panen kedua gagal panen karena serangan tikus dan burung sebanyak 2 Ha, kekeringan sehingga tidak dapat melakukan penanaman kembali.

NOTULENSI RAPAT MONITORING DAN EVALUASI TRIWULAN II
DINAS PERTANIAN KABUPATEN TAPIN

Tanggapan dari Bidang Peternakan dan Kesehatan Hewan

1. Kinerja triwulan II sesuai dengan target yang direncanakan, populasi sapi triwulan III sudah melebihi target, unggas terutama ayam pedaging diprediksi sekitar 30 peternak ternyata terdapat 55 peternak per peternak sekitar 2000 ekor. Untuk kegiatan seksi keswan target yang direncanakan sudah sesuai dengan target jadi tidak ada masalah, seksi pengolahan sudah sesuai dengan target.

Tanggapan dari Bidang Horti

1. Ada 9 kegiatan masing-masing kasi ada 3 kegiatan. Kegiatan-kegiatannya tidak mengalami masalah, sampai saat ini masih berjalan. Dalam pelaksanaan terdapat sedikit masalah pada bulan September rencana ada Gerakan tanam bawang. Apakah boleh SPJ semua kegiatan yang dulu (mulai bulan April) dimasukkan kembali?

Tanggapan dari Bidang Penyuluhan

1. Fasilitas pada balai balai yang ada kurang mendukung, contohnya pada balai di kecamatan hanya ada 1 atau 2 printer yang dapat beroperasi. DAK ada sedikit perubahan, honor tetap ada kemudian perjalanan 1,7 juta, apakah itu bisa untuk dibuatkan SPJnya?

Tanggapan dari Bidang Sarana dan Prasarana

(Tidak ada tanggapan)

Tanggapan dari Bidang Perkebunan

1. Pertemuan bimtek 10 kali masih belum terlaksanakan, jika ada PD dalam daerah dananya tolong dibagi-bagi.

Rantau, 14 Juli 2021

Pembuat Notulen,


Hairy Hadi, SP



FORM MONEV INTERNAL TW II TAHUN 2021

Satuan Kerja Perangkat Daerah : Dinas Pertanian
Tahun Anggaran : 2021

No.	Kinerja Utama (Sasaran Strategis)	Indikator Kinerja Utama	Capaian Kinerja				Realisasi	Target	Persentase
			TW. I	TW. II	TW. III	TW. IV			
1	Meningkatnya Persentase PDRB Sektor Pertanian	Persentase Peningkatan PDRB Sektor Pertanian (%)	-				1,25	0,00%	
2	Tercapainya Swasembada Pangan	Jumlah Surplus Beras (Ton)	-				246.019	0,00%	
3	Meningkatnya produksi Tanaman Pangan	Jumlah Produksi Padi (Ton)	5.564,47	205.320		210.884	414.897	50,83%	
		Jumlah Produksi Jagung (Ton)	7,00	59		66	7.380	0,89%	
4	Meningkatnya produksi hortikultura	Jumlah Produksi Cabai Rawit Hiyung (Ton)	-	0		0	1.392	0,00%	
		Jumlah Produksi Jahe (Ton)	17,50	16		34	435	7,70%	
		Jumlah Produksi Jeruk (Ton)	709,20	6.016		6.725	27.862	24,14%	
5	Meningkatnya produksi perkebunan	Jumlah Produksi Karet (Ton)	601,56	602		1.203	9.025	13,33%	
		Jumlah Produksi Kelapa Sawit (Ton)	603.188,69	603.189		1.206.377	50.531	2387,40%	
6	Meningkatnya Produksi Peternakan	Jumlah Produksi Daging (Ton)	1.902,00	2013		3.915	5.255	74,50%	
		Jumlah Produksi Telur (Ton)	2.241,00	2315		4.556	6.852	66,49%	

No.	Program	Realisasi Anggaran				Jumlah Realisasi	Pagu Anggaran	Persentase
		TW. I	TW. II	TW. III	TW. IV			
1	Program Penunjang Urusan Pemerintahan Daerah Kabupaten/Kota						18.157.647.314	
2	Program Penyediaan Dan Pengembangan Sarana Pertanian						3.514.173.200	
3	Program Penyediaan Dan Pengembangan Prasarana Pertanian						10.955.170.200	
4	Program Pengendalian Kesehatan Hewan Dan Kesehatan Masyarakat Veteriner						244.047.070	
5	Program Pengendalian Dan Penanggulangan Bencana Pertanian						561.723.100	
6	Program Perizinan Usaha Pertanian						51.690.000	
7	Program Penyuluhan Pertanian						2.536.201.900	
Jumlah							36.020.652.784	

Rantau, 30 Juni 2021

Bupati Tapin,

Kepala Dinas,

Drs. H. M. ARIFIN ARPAN, MMWAGIMIN, SP, MM

NIP. 19620927 198703 1 010



**MONEV RENCANA AKSI TRIWULAN III
(KETIGA)
TAHUN 2021**

					Pendampingan Penggunaan Sarana Pendukung Pertanian	Jumlah Luas Pertanaman Padi (Ha)	89.578	Ha	2.228.445.650	60.210	Ha	21.797	Ha	3645	Ha			488.655.117	0,22
						Jumlah Luas Pertanaman Jagung (Ha)	1575	Ha		359	Ha	382	Ha	902	Ha				
						Jumlah Luas Pertanaman Kedelai (Ha)	210	Ha		0	Ha	-	Ha	0	Ha				
						Jumlah Produksi Benih Padi Bermutu (ton)	6	ton		0	ton	5	ton	6,5	ton				
						Jumlah Kelompok penangkar yang dibina (kelompok)	6	kelompok		2	kelompok	3	kelompok	1	kelompok				
						Jumlah pertemuan kelompok usaha dan pengolahan hasil pertanian (kali)	4	kali		1	kali	2	kali	1	kali				
						Jumlah promosi hasil produksi dan pengolahan Tanaman Pangan (kali)	1	kali		0	kali	1	kali	0	kali				
						Jumlah pengembangan Cabe Rawit Hiyung	222,18	Ha		0	Ha	120	Ha	66	Ha				
						Jumlah Pengembangan Bawang Merah (Ha)	16,67	Ha		2	Ha	0	Ha	2	Ha				
						Jumlah Produksi Benih Cabe Rawit Hiyung (kg)	12.6735	kg		0	kg	0	kg	2,27	kg				
						Jumlah Produksi Benih Bawang Merah (Kg)	422,625	kg		0	kg	363	kg	363	kg				
						Jumlah Produksi Bibit Jeruk (mata tempel)	13300	mata tempel		10000	mata tempel	5000	mata tempel	15000	mata tempel				
						Jumlah Desa pengembangan tanaman Toga dan sayuran (Desa)	1	Desa		0	Desa	1	Desa	1	Desa				
						Jumlah komoditas hortikultura yg di sertifikasi (komoditas)	1	komoditas		0	komoditas	0	komoditas	0	komoditas				
						Jumlah Kelompok Usaha Pengolahan yang dibina (kelompok)	1	kelompok		1	kelompok	0	kelompok	0	kelompok				
						Jumlah Promosi hasil hortikultura yang dilaksanakan (kali)	1	kali		2	kali	1	kali	0	kali				
						Luas Rehabilitasi Karet	100	Ha		0	Ha	0	Ha	25	Ha				
						Luas Intensifikasi Karet (Ha)	56	Ha		0	Ha	3	Ha	53	Ha				
						Jumlah Luasan Kebun Kelapa Sawit Masyarakat yang dikembangkan (Ha)	25	Ha		0	Ha	0	Ha	0	Ha				
						Jumlah Kelompok Tani yang didampingi (Kelompok)	3	Kelompok		0	Kelompok	0	Kelompok	8	Kelompok				
						Jumlah Ketersediaan Bibit Karet Okulasi yang bermutu (pohon)	42000	pohon		6926	pohon	30000	pohon	40000	pohon				
						Jumlah Kelompok Tani yang terlatih PWT Perkebunan (kelompok)	2	kelompok		1	kelompok	1	kelompok	0	kelompok				
						Jumlah Bakar Bermutu (ton)	336	ton		114,95	ton	35	ton	35	ton				
						Jumlah Bimtek Peningkatan Mutu Bakar yang dilaksanakan (Kali)	3	Kali		0	Kali	2	Kali	0	Kali				
						Jumlah pupuk bersubsidi yang tersedia sesuai kuota (ton)	11597,25	ton		2231,4	ton	4523	ton	5228,22	ton				
						Jmlah Asintan yang didistribusikan ke kelompok tani (Unit)	1	Unit		0	Unit	0	Unit	0	Unit				
						Jumlah Promosi hasil peternakan yang dilaksanakan (Kali)	1	Kali		1	Kali	2	Kali	1	Kali				
					Peningkatan Mutu dan Peredaran Benih/Bibit Ternak dan Tanaman Pakan Ternak serta Pakan dalam Daerah Kabupaten/Kota	Jumlah Cakupan Wilayah Peningkatan Mutu dan Peredaran Benih/Bibit Ternak dan Tanaman Pakan Ternak serta Pakan	12	Kecamatan	135.460.890	3,00	Kecamatan	6	Kecamatan	9	Kecamatan			27.607.500	0,20
					Pengawasan Mutu Benih/Bibit Ternak, Bahan Pakan/Pakan/Tanaman Skala Kecil	Waktu pengawasan Mutu Benih/Bibit Ternak, Bahan Pakan/Pakan/Tanaman Skala Kecil	12	bulan	139.970.890	3	bulan	6	bulan	9	bulan			19.800.000	0,14
					Pengendalian dan Pengawasan Penyediaan dan Peredaran Benih/Bibit Ternak, dan Hijauan Pakan Ternak dalam Daerah Kabupaten/Kota	Populasi Sapi	7520,35	ekor	135.460.890	7495,00	ekor	7793	ekor	7.906	ekor			27.607.500	0,20
						Populasi Kambing	4909,1	ekor		4,88	ekor	4897	ekor	4.921	ekor				
						Populasi Unggas	2.810.200	ekor		2.760.002	ekor	2.795.003	ekor	2.845.311	ekor				
					Penjaminan Peredaran Benih/Bibit Ternak	Jumlah Angka Kelahiran ternak sapi (Ekor)	1500	ekor	940.262.460	184	ekor	793	ekor	809	ekor			142.160.000	0,15
						Jumlah bantuan hadiah ternak unggulan (Paket)	2	paket		0	paket	0	paket	0	paket				
					Pengawasan Peredaran HPT, Bahan Pakan/Pakan	Terfaksananya Penjaminan Peredaran HPT, Bahan Pakan/Pakan	12	bulan	183.468.800	3	bulan	6	bulan	9	bulan			118.056.350	0,20
					Pengawasan Produksi Benih/Bibit Ternak dan HPT, Bahan Pakan/Pakan (Bulan)	Waktu Pengawasan Produksi Benih/Bibit Ternak dan HPT, Bahan Pakan/Pakan (Bulan)	12	bulan	22.005.400	3	bulan	6	bulan	9	bulan				
	2	Program Penyediaan Dan Pengembangan Prasarana Pertanian	Persentase lahan sawah fungsional yang terairi (persen)						4.099.985.200	3,83	%	3,83	%	3,83	%			621.586.000	0,20
			Rasio Ketersediaan Alat Mesin Pertanian Pra Panen							6,86	%	6,86	%	6,86	%				

					Pengendalian Organisme Pengganggu Tumbuhan (OPT) Tanaman Pangan, Hortikultura, dan Perkebunan	Jumlah Bahan Pengendalian OPT (paket)	3	Paket	411.213.100	0	Paket	1	Paket	2	Paket			109.387.000	0,20
	5	Program Perlinan Usaha Pertanian	Persentase Perijinan yang dipenuhi						51.690.000	100,00	%	100,00	%	100,00	%			10.800.000	0,20
					Penerbitan Ijin Usaha Pertanian yang Kegiatan Usahanya dalam Daerah Kabupaten/Kota	Waktu Penerbitan Ijin Usaha Pertanian yang Kegiatan Usahanya dalam Daerah Kabupaten/Kota	12	bulan	51.690.000	3	bulan	6	bulan	9	bulan			10.800.000	0,20
					Pembinaan dan Pengawasan Penerapan Ijin Usaha Pertanian	Jumlah Pembinaan dan Pengawasan Penerapan Ijin Usaha Pertanian	1	paket	51.690.000	0	paket	0	paket	1	paket			10.800.000	0,20
	6	Program Penyuluhan Pertanian	Persentase Kelas kelompok tani lanjut (%)					2.536.201.900	62,50	%	62,50	%	62,5	%			1.265.607.100	0,20	
			Persentase Penyuluh yang bersertifikat Kompetensi Teknis (%)						45,00	%	45,00	%	45,00	%					
					Pelaksanaan Penyuluhan Pertanian	cakupan Pelaksanaan Penyuluhan Pertanian	12	Kecamatan	2.536.201.900	3	Kecamatan	3	Kecamatan	3	Kecamatan			1.265.607.100	0,20
					Peningkatan Kapasitas Kelembagaan Penyuluhan Pertanian di Kecamatan dan Desa	Jumlah Kelas Kelembagaan Penyuluhan Kecamatan (BPP) yang Meningkatkan Lanjut	5	Unit	649.049.200	0	Unit	0	Unit	1	Unit			201.095.000	0,20
						Jumlah lomba penyuluhan yang dilaksanakan (Kali)	1	kali		1	kali	0	kali	0	kali				
						Jumlah media informasi penyuluhan yang diterbitkan (paket)	7	Paket		0	Paket	1	Paket	2	Paket				
						Jumlah percobaan usaha tani yang dilaksanakan (unit)	5	Unit		1	Unit	2	Unit	2	Unit				
						Jumlah program penyuluhan yang disusun (Buku)	13	Buku		17	Buku	0	Buku	0	Buku				
					Pengembangan Kapasitas Kelembagaan Petani di Kecamatan dan Desa	Jumlah Kelompok Tani yang di berdayakan (kelompok)	55	kelompok	246.693.000	4	kelompok	2	kelompok	60	kelompok			47.818.000	0,20
					Pembentukan dan Penyelenggaraan Sekolah Lapang Kelompok Tani Tingkat Kabupaten/Kota	Jumlah Penyelenggaraan Sekolah Lapang Kelompok Tani Tingkat Kabupaten/Kota (unit)	3	Unit	1.640.459.700	4	Unit	2	Unit	0	Unit			552.057.300	0,20
						Jumlah Penyuluh Pertanian yang Meningkatkan Kompetensinya (orang)	15	Org		6	Org	9	Org	30	Org				

**DOKUMENTASI RAPAT MONEV
TRIWULANAN**

Daftar Hadir



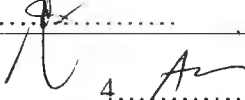










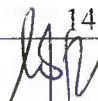










: Rapat Evaluasi ...


Hari / Tanggal









: Senin, 19 Desember 2021

Tempat

: Aula Gedung ... Kabupaten ...

No.	Nama	Jabatan	Tanda Tangan
1	2	3	4
1.	Wagimin, SP, MM	Kabis	1.....
2.	Aji Budiono	sekretaris	2..... 
3.	M. Fikri H	Kepd TP	3..... 
4.	ANISAH	Kabidluh	4..... 
5.	Rajab Salasah	Kasi Kesma V&P&Z&H	5..... 
6.	M. Triasuworo	Kabid PKH	6..... 
7.	Ikyan	Kabid Bur	7..... 
8.	Rininta KA	Kasi PPTP	8..... 
9.	Ageng Pamungkas	PLT. Kasi Prod Horti	9..... 
10.	Mustari Yusuf	Kasi Prod. TP	10..... 
11.	NOORHALI	kabid. hort	11..... 
12.	Supiastri	keu. pelayanan dan pemasaran H&P&H&K&P&S	12..... 
13.	Fathrina Yulia	Kasi Keerbagaan Pegeluha Pertamina	13..... 
14.	Marlana Sanipar	staf psp	14..... 
15.	MARIA RUSLIDA	Kasi METODE	15..... 
16.	Nivi Handayani, H	kumbag umi, psg	16..... 
17.	M. Jamil, R	Keswan	17..... 
18.	M. Syarbani	staf perencanaan	18..... 
19.	Mardiana	P&H&P	19..... 
20.	Agung Wahyu D	Perbenihan & Perlubun	20..... 
21.	Muhammad Anhyad	Ketengkor lut	21..... 
22.	Kasidah	Kasi pembiayaan Int	22..... 
23.	Firman Zuhri	staf perkebunan	23..... 
24.	Hasan Suciari	Kabid psg	24..... 
25.	Riska Andar	staf	25..... 

SUDAH DIVERIFIKASI OLEH
PPH SKPD
TANGGAL 07 DEC 2021
PARAF 

No.	Nama	Jabatan	Tanda Tangan
1	2	3	4
26.	Jahpah Fapri	Keuangan	26. 
27.	Iqri Mahallah	staf	27. 
28.	Mouba Sari	Seri	28. 
29.	Noor Maulida	staf	29. 
30.	Puspita Sari	Amf	30. 
31.	Alfi Mirasanti	Prakom	31. 
32.	Rahmat Al Faari	staf	32. 
33.	Aditja Chandra . P	staf	33. 
34.	Alvin Alady	Kas. program	34. 
35.	Muhammad Adhariansy	STAF	35. 
36.	Etiwin Hidayat	staf	36. 
37.	Rahmadi Budiman	staf	37. 
38.	Agus Supriano	Bendahara	38. 
39.	apta Rusyadi	staf	39. 
40.	M. Zein Anwar	Staf	40. 

Pembuat Daftar,



Puspita Sari

SUDAH DIVERIFIKASI OLEH PPK SKPD	
TANGGAL	07 DEC 2021
PARAF	1'

DOKUMENTASI KEGIATAN
RAPAT MONEV RENCANA AKSI TRIWULAN III TAHUN 2021





Notulensi

Kegiatan Monitoring dan Evaluasi Kinerja Triwulan III Tahun 2021
Dinas Pertanian Kabupaten Tapin
(Senin, 29 Nopember 2021)

Mukadimah (Sekretaris)

Pelaksanaan kehiatan Monitoring dan Evalusai Kinerja adalah ketentuan yang harus dilaksanakan semua OPD di seluruh daerah dalam rangka upaya melaksanakan Sistem Akuntabilitas Kinerja instansi pemerintah yang baik, kiranya evaluasi ini akan menghasilkan monitoring yang baik dan evaluasi yg berkualitas sehingga akan memberikan dampak yang positif atas pelaksanaan program dan kegiatan serta capaian secara terukur dan akuntabel.

PENYAMPAIAN KINERJA BIDANG HORTIKUTURA

No.	Sasaran Program	Indikator Kinerja Program	Capaian Kinerja				Hasil Akhir	Target	Persentase
			TW. I	TW. II	TW. III	TW. IV			
1	Meningkatkan Luas Tanam Hortikultura Unggulan	Luas Panen Cabe Rawit hiyung (Ha)	0	0	66	66	211,60	31,19	
		Luas Panen jahe (Ha)	0	6	59	65	50,00	130,00	
		Luas Panen Jeruk (Ha)	120	557	657,18	657	802,80	81,86	
		Produktivitas Cabe Rawit hiyung (Ku/Ha)	0,00	0,00	15,00	15,00	75,50	19,87	
		Produktivitas jahe (Ku/Ha)	0,00	0,00	10,00	10,00	87,00	11,49	
		Produktivitas Jeruk (Ku/ha)	59,10	108,00	88,69	88,69	399,05	22,23	

- Cabe rawit hiyung sampai dibulan oktober 2001 hektar
- ada 2 kabupaten yg harus dibantu batola dan kabupaten banjar
- jeruk tapin bantuan 25 hektar
- jahe 3 hektar kecamatan hatungun
- meanggar 5 hektar dihatungun
- petani menunggu curah hujan reda baru bisa bekerja

PENYAMPAIAN KINERJA BIDANG TANAMAN PANGAN



MONITORING EVALUASI KINERJA DAN KEUANGAN
DINAS PERTANIAN KABUPATEN TAPIN

Unit Organisasi : Bidang Tanaman Pangan
Tahun Anggaran : 2021

No.	Sasaran Program	Indikator Kinerja Program	Capaian Kinerja				Hasil Akhir	Target	Persentase
			TW. I	TW. II	TW. III	TW. IV			
1	Meningkatkan Luas Panen Dan Produktivitas Tanaman Pangan	Produktivitas Padi (Ku/Ha)	51,12	51,24	51,57		51,57	50,14	102,85
		Produktivitas Jagung (Ku/Ha)	48,11	48,39	50,86		50,86	50,72	100,28
		Produktivitas Kacang Tanah (Ku/Ha)	-	4,44	9,12		9,12	11,85	76,96
		Produktivitas Kacang Hijau (Ku/Ha)	-	3,33	10,00		10,00	11,51	86,88
		Produktivitas Ubi Kayu (Ku/Ha)	144,40	85,56	125,92		125,92	131,14	96,02
		Produktivitas Ubi Jalar (Ku/Ha)	31,25	65,00	110,00		110,00	107,37	102,45
		Luas Panen Padi (Ha)	11.956	51.995	73.267		73.267	82.753,00	88,54
		Luas Panen Jagung (Ha)	328	360	686		686	1.455,00	47,15
		Luas Panen Kacang Tanah (Ha)	0	9	25		25	344,00	7,27
		Luas Panen Kacang Hijau (Ha)	0	1	7		7	13,00	53,85
		Luas Panen Ubi Kayu (Ha)	9	15	49		49	31,00	158,06
		Luas Panen Ubi Jalar (Ha)	4	3	15		15	15,00	100,00
2	Meningkatkan Pengolahan dan Pemasaran Hasil Tanaman Pangan	RMU yang menghasilkan Beras dengan mutu baik (Kelompok)	1,00	-	-		1,00	2,00	50,00
		Jumlah Kemitraan Pemasaran yang dibentuk (MoU)	-	-	1,00		1,00	1,00	100,00

Kepala Bidang

Terkait PK

- diangkat masalah BPS
 - khawatirnya kita dituduh membohongi publik
 - PK kecil pembuatan kemasan beras, fisiknya belum sampai
 - terlalu banyak persaingan produk beras sehingga sulitnya pemasaran
 - kelasnya tidak jelas, semoga ada kenaikan
 - di hss sudah berlaku membeli beras lokal, mereka potong gaji, dikelola ketahanan pangan, kalau bisa ditindak lanjuti dengan serius
- Ibu kasi Perbenihan
- kegiatan perlindungan tanaman semua kegiatan sudah hampir 100%
 - target sudah tercapai yg dilaksanakn dilapangan hampir 50 kali
 - dampak musibah kebakaran bencana pertanian alhamdulillah tidak ada
 - penangkaran kacang tanah UPB, waktu ditanam ternyata kekeringan 3 minggu tidak ada air

Penyampaian Kinerja Bidang Penyuluhan

MONITORING EVALUASI KINERJA DAN KEUANGAN DINAS PERTANIAN KABUPATEN TAPIN									
Unit Organisasi		: Bidang Penyuluhan							
Tahun Anggaran		: 2021							
No.	Sasaran Program	Indikator Kinerja Program	Capaian Kinerja				Hasil Akhir	Target	Persentase
			TW. I	TW. II	TW. III	TW. IV			
1	Meningkatkan Kapabilitas Penyuluh dan Kelompok Tani	Persentase Kelas kelompok tani lanjut (%)	62,50	62,50	62,50		62,50	63,76	98,02
		Persentase Penyuluh yang bersertifikat Kompetensi Teknis (%)	54,84	59,68	59,68		59,68	55,00	108,50
No.	Program		Realisasi Anggaran				Jumlah Realisasi	Pagu Anggaran	Persentase
			TW. I	TW. II	TW. III	TW. IV			
1	Program Penyuluhan Pertanian				1.265.607.100,00		1.265.607.100,00	2.536.201.900	49,90
Jumlah							2.536.201.900		

Ibu kabad

- akhir desember tw 3 sudah selesai dilaksanakan
- semua yang di IKU sudah selesai
- kegiatan di penyuluhan sudah hampir seluruh dilaksanakan
- raker sudah selesai juga
- FKPM sudah selesai dilaksanakan
- 2 kegiatan yg belum
- semoga kegiatan bisa ditambah

PENYAMPAIAN BIDANG PKH

MONITORING EVALUASI KINERJA DAN KEUANGAN DINAS PERTANIAN KABUPATEN TAPIN									
Unit Organisasi		: Bidang Peternakan dan Kesehatan Hewan							
Tahun Anggaran		: 2021							
No.	Sasaran Program	Indikator Kinerja Program	Capaian Kinerja				Hasil Akhir	Target	Persentase
			TW. I	TW. II	TW. III	TW. IV			
1	Meningkatnya Produksi Peternakan	Jumlah Produksi Daging (Ton)	1.902	2.013	2.154		2.154	5.020	42,91
		Jumlah Produksi Telur (Ton)	2.241	2.315	2.347		2.347	6.585	35,64
2	Meningkatkan Populasi dan Konsumsi Peternakan	Populasi Sapi (Ekor)	7.495	7.793	7.906		7.906	7.520	105,13
		Populasi kambing (Ekor)	4.875	4.897	4.921		4.921	4.909	100,24
		Populasi Unggas (Ekor)	2.760.002	2.795.003	2.845.311		2.845.311	2.810.200	101,25
		Angka konsumsi daging per kapita (kg/kapita/tahun)	1,00	1,10	1,20		1	3,94	30,46
3	Meningkatnya pengendalian penyakit hewan	Persentase penyakit hewan yg tertangani (%)	100	100	100		100	100	100,00
		Persentase Hewan Ternak Bebas Penyakit (%)	0	0	100		100	100	100,00
4	Meningkatnya pengolahan dan Pemasaran Hasil Peternakan	Jumlah kelompok pengolahan hasil peternakan yang teregister dan dibina (kelompok)	1	0	1		1	2	50,00


Kepala Bidang

- kasus Serangan Jembrana di Slama babaris
- kendalanya tidak ada vaksin sapi di salam babaris
- harga vaksinnya mahal peternakan kesulitan , akan dicarikan solusi dg vaksin

Bu kasi pengolahan

- semua kegiatan alhamdulillah sudah dilaksanakan
- beberapa ada yg tidak bisa dilaksanakan


PENYAMPAIAN BIDANG PERKEBUNAN

 MONITORING EVALUASI KINERJA DAN KEUANGAN DINAS PERTANIAN KABUPATEN TAPIN									
Unit Organisasi Tahun Anggaran		: Bidang Perkebunan : 2021							
No.	Sasaran Program	Indikator Kinerja Program	Capaian Kinerja				Hasil Akhir	Target	Persentase
			TW. I	TW. II	TW. III	TW. IV			
1	Meningkatkan Luas, Produktivitas dan Terkendalinya OPT Perkebunan	Luas Tanaman Karet (Ha)	13.269	13.259	13.259		13.259	14.978	88,52
		Luas Tanaman Kelapa Sawit (Ha)	10.777	10.777	11.360		11.360	10.274	110,57
		Produktivitas Tanaman Karet (Kg/Ha)	654	543	565		565	659,01	85,73
		Produktivitas Tanaman Kelapa Sawit (Kg CPO/Ha)	1.526	1.686	1.695		1.695	1.111,68	152,47
		Persentase Intensitas Serangan OPT Perkebunan (persen)	1,50	1,80	1,50		1,50	2,50	166,67
2	Meningkatnya pengolahan dan Pemasaran Hasil perkebunan	Persentase kelompok tani RPBSK kategori baik (%)	2,00	1,00	1,00		1	21,88	4,57

Pa kabid

- jadi kegiatan hibah sudah selesai dilaksanakan
- untuk kegiatan DAK 85% sebelum tanggal 17 sudah selesai
- jika bisa Masalah gangguan perkebunan bisa netralisir kita bisa dapatkan produksi yang optimal

PENYAMPAIAN BIDANG PSP

 MONITORING EVALUASI KINERJA DAN KEUANGAN DINAS PERTANIAN KABUPATEN TAPIN									
Unit Organisasi		: Bidang Prasarana dan Sarana Pertanian							
Tahun Anggaran		: 2021							
No.	Sasaran Program	Indikator Kinerja Program	Capaian Kinerja				Hasil Akhir	Target	Persentase
			TW. I	TW. II	TW. III	TW. IV			
1	Meningkatkan Infrastruktur dan Alat Mesin Pertanian	Persentase lahan sawah fungsional yang terairi (persen)	3,83	3,83	3,83			15,3	
		Rasio Ketersediaan Alat Mesin Pertanian Pra Panen	6,86	6,86	6,86			27,43	
		Rasio Ketersediaan Alat Mesin Pertanian Pasca Panen	0,62	0,62	0,62			2,46	
2	Pendayagunaan lahan pangan berkelanjutan	Jumlah luas lahan fungsional (Ha)	15.772	15.772	15.772			63.088	

Pa kabid

-kegiatan fisik sudah hampir selesai

-kendala rekofusing kontrak ada kelebihan pembayaran, akan diselesaikan

***MONEV RENCANA AKSI TRIWULAN IV
(KEEMPAT)
TAHUN 2021***

DINAS PERTANIAN KABUPATEN TAPIN
Tujuan : Meningkatkan Sektor Agrisnis

Triwulan : IV (Empat)

No	KINERJA UTAMA (SKU)	INDIKATOR KINERJA UTAMA (SKU)	Target Kinerja KJU 2021		Target KJU pada Triwulan				No	PROGRAM	INDIKATOR PROGRAM	KEGIATAN	SUB KEGIATAN	Indikator Kegiatan dan Sub Kegiatan	Target Kinerja Kegiatan/Sub Kegiatan		Pagu Anggaran	Realisasi Kinerja Pada Triwulan								Realisasi Anggaran pd Triwulan IV		Uraian Penanggung Jawab
			Vol	Setoran	I	II	III	IV							Vol	Setoran		I		II		IV		Rp	%			
			4	5	6	7	8	9							10	11		12	13	14	15	16	17	18	19	20	21	
1	2	3	4	5	6	7	8	9	10	11	12	13	14	15	16	17	18	19	20	21	22	23	24	25	26	27	28	29
	Meningkatnya Perentase POB Sektor Pertanian	Perentase Peningkatan POB Sektor Pertanian (%)	1,61	%					1,61																			
	Tercapainya Swasembada Pangan	Jumlah Surplus Beras (Ton)	246.019	Ton					246.019																			
	Meningkatnya produksi Tanaman Pangan	Jumlah Produksi Padi (Ton)	414.897	Ton	80.000	200.000	300.000	414.897									3.792.871.870	5.564	Ton	205.320	Ton	377.838	Ton	424.240	Ton	3.490.008.431	92,01	Dinas Pertanian
		Jumlah Produksi Jagung (Ton)	7.380	Ton	2.000	2.500	7.000	7.380										7	Ton	59	Ton	3.480	Ton	8.024	Ton			
		Perentase Peningkatan produksi padi (%)	2,70	%				2,70																				
		Perentase Peningkatan produksi jagung (%)	1,00	%				1,00																				
	Meningkatnya produksi hortikultura	Jumlah Produksi Cabe Rawit Hiyang (Ton)	1.392	Ton	0	500	1.000	1.392										0	Ton	0	Ton	89	Ton	1.394	Ton			
		Jumlah Jahe (Ton)	193	Ton	0	0	150	193										18	Ton	16	Ton	65	Ton	668	Ton			
		Jumlah Produksi Jeruk (Ton)	27.862	Ton	9.000	10.000	15.000	27.862										709	Ton	6.016	Ton	5.829	Ton	25.965	Ton			
		Perentase Peningkatan Produksi Cabe Rawit Hiyang (%)	1,48	%				1,48																				
		Perentase Peningkatan Produksi Jahe (%)	20,83	%				20,83																				
		Perentase Peningkatan Produksi Jeruk (%)	3,00	%				3,00																				
	Meningkatnya produksi perkebunan	Jumlah Produksi Karet (Ton)	9.025	Ton	7.865	7.865	7.865	9.025										602	Ton	602	Ton	7.491	Ton	8.141	Ton			
		Jumlah Produksi Kelapa Sawit (Ton)	50.531	Ton	31.178	31.178	31.178	50.531										603.189	Ton	603.189	Ton	19.250	Ton	58.840	Ton			
		Perentase Peningkatan Produksi Karet (%)	3,00	%				3,00																				
		Perentase Peningkatan Produksi Kelapa Sawit (%)	5,00	%				5,00																				
	Meningkatnya Produksi Peternakan	Jumlah Produksi Daging (Ton)	5.235	Ton	2.000	2.000	2.000	5.235										1.802	Ton	2.023	Ton	2.134	Ton	6.893	Ton			
		Jumlah Produksi Telur (Ton)	6.852	Ton	1.500	1.500	1.500	6.852										2.241	Ton	2.315	Ton	2.347	Ton	7.534	Ton			
		Perentase Peningkatan Produksi Daging (%)	0,38	%				0,38																				
		Perentase Peningkatan Produksi Telur (%)	2,70	%				2,70																				

					Pengujian Kesehatan Hewan, Pemupukan dan Pemberian Daerah Wabah Penyakit Hewan Menular Dalam Daerah Kabupaten/Kota		Jumlah lokasi wilayah Penanggulangan Penyakit Hewan dan Zoonosis (Kecamatan)	12	Kecamatan	102.201,270	2	Kecamatan	3	Kecamatan	2	Kecamatan	Kecamatan	96.614,656	94,53			
					Pengendalian dan Penanggulangan Penyakit Hewan dan Zoonosis		Jumlah Hewan yang divaksin dan dibat (Ekar)	9000	ekar	102.201,270	1000	ekar	1500	ekar	2000	ekar	6100	ekar	96.614,656	94,53		
							Jumlah lokasi wilayah pembantaian rabies tingkat Kecamatan (Kecamatan) Subtotal Wilayah	10	Kecamatan		3	Kecamatan	2	Kecamatan	7	Kecamatan	12	Kecamatan				
							Jumlah lokasi kesehatan dan pencegahan penyakit menular	12	Kecamatan		3	Kecamatan	3	Kecamatan	7	Kecamatan	12	Kecamatan				
							Jumlah Kasus Penyakit yang dihentikan (Kasus)	2	Kasus		0	Kasus	1	Kasus	0	Kasus	1	Kasus				
							Jumlah Kasus Penyakit yang dapat ditanggulangi (Kasus)	2	Kasus		0	Kasus	1	Kasus	0	Kasus	1	Kasus				
						Pengawasan Pemakuan dan Pengukuran Hewan dan Produk Hewan Daerah Kabupaten/Kota		Waktu Pengawasan Pemakuan dan Pengukuran Hewan dan Produk Hewan Daerah Kabupaten/Kota	12	Bulan	8.190,000	3	Bulan	6	Bulan	9	Bulan	12	Bulan	3.750,000	45,79	
						Pemeriksaan Kesehatan Hewan dan Produk Hewan di Perbatasan Lintas Daerah Kabupaten/Kota		Waktu Pemeriksaan Kesehatan Hewan dan Produk Hewan di Perbatasan Lintas Daerah Kabupaten/Kota	12	Bulan	8.190,000	3	Bulan	6	Bulan	9	Bulan	12	Bulan	3.750,000	45,79	
						Pengelolaan Pelayanan Jasa Laboratorium dan Jasa Medik Veteriner dalam Daerah Kabupaten/Kota		waktu Pengelolaan Pelayanan Jasa laboratorium dan Jasa Medik Veteriner dalam Daerah Kabupaten/Kota	12	Bulan	35.324,000	3	Bulan	6	Bulan	9	Bulan	12	Bulan	33.912,400	96,00	
						Penyediaan Pelayanan Jasa Medik Veteriner		Waktu Penyediaan Pelayanan Jasa Medik Veteriner	1	Unit	35.324,000	1	Unit	0	Unit	0	Unit	1	Unit	33.912,400	96,00	
						Penerapan dan Pengawasan Penerapan Tabung Kesehatan Masyarakat Veteriner		Waktu Penerapan dan Pengawasan Penerapan Tabung Kesehatan Masyarakat Veteriner	2	Kip	98.331,800	2	Kip	0	Kip	0	Kip	2	Kip	90.848,800	92,39	
						Pendampingan Unit Usaha Hewan dan Produk Hewan		Jumlah kelompok hasil Pemakuan yang dibina (kelompok)	2	Kip	98.331,800	1	Kip	0	Kip	1	Kip	2	Kip	90.848,800	92,39	
							Jumlah fasilitas (jerman Pangan Asal Ternak Yang ASHT (Unit))	1	unit		1	unit	2	unit	0	unit	1	unit				
4		237.05	Program Pengendalian dan Penanggulangan Bencana Pertanian	Persentase Bencana pertanian yang dapat dihindarkan dan ditanggulangi						530.336,100	100,00	%	100,00	%	100,00	%	100	%	455.049,000	85,80		
						Pengendalian dan Penanggulangan Bencana Pertanian Kabupaten/Kota		Waktu Pengendalian dan Penanggulangan Bencana Pertanian Kabupaten/Kota	12	Bulan	530.336,100	3	Bulan	6	Bulan	9	Bulan	12	Bulan	455.049,000	85,80	
						Pengendalian Organisme Pengganggu Tanaman (OPT) termasuk Pangan, Hortikultura, dan Perkebunan		Jumlah Bahan Pengendalian OPT (paket)	3	Paket	530.336,100	0	Paket	1	Paket	2	Paket	3	Paket	455.049,000	85,80	
										60.465,000	100,00	%	100,00	%	100,00	%	100	%	29.945,100	49,52		
						Penerbitan Ijin Usaha Pertanian yang Kegiatan Uluhanya dalam Daerah Kabupaten/Kota		Waktu Penerbitan Ijin Usaha Pertanian yang Kegiatan Uluhanya dalam Daerah Kabupaten/Kota	12	Bulan	60.465,000	3	Bulan	6	Bulan	9	Bulan	12	Bulan	29.945,100	49,52	
						Pembinaan dan Pengawasan Penerapan Ijin Usaha Pertanian		Jumlah Pembinaan dan Pengawasan Penerapan Ijin Usaha Pertanian	1	Paket	60.465,000	0	Paket	0	Paket	1	Paket	1	Paket	29.945,100	49,52	
										2.936.201,900	62,50	%	62,50	%	62,5	%	62,5	%	2.393.328,786	94,97		
											45,00	%	45,00	%	45,00	%	50,00	%				
						Pelaksanaan Penyuluhan Pertanian		Salipin Pelaksanaan Penyuluhan Pertanian	12	Kecamatan	2.623.751,100	3	Kecamatan	3	Kecamatan	3	Kecamatan	12	Kecamatan	2.393.328,786	91,22	
						Peningkatan Kapasitas Kelembagaan Penyuluhan Pertanian di Kecamatan dan Desa		Jumlah Kelas Kelembagaan Penyuluhan Kecamatan (BPY) yang dilaksanakan (Unit)	5	Unit	703.145,400	0	Unit	0	Unit	1	Unit	1	Unit	623.508,750	88,39	
											1	Kali	0	Kali	0	Kali	1	Kali				
											7	Paket	0	Paket	2	Paket	7	Paket				
											5	Unit	1	Unit	2	Unit	5	Unit				
											13	Buku	17	Buku	0	Buku	17	Buku				
											55	kelompok	2	kelompok	60	kelompok	60	kelompok	210.636,100	75,19		
											3	Unit	1.640.459,700	4	Unit	2	Unit	6	Unit	1.561.183,936	95,17	
											15	Org	6	Org	9	Org	30	Org				

**DOKUMENTASI RAPAT MONEV
TRIWULANAN**

Daftar Hadir

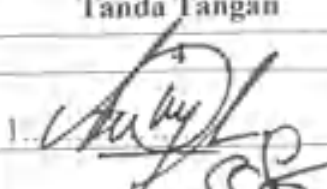
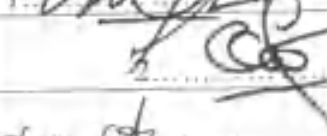



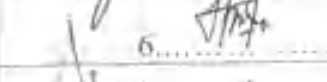

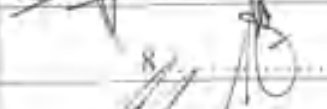

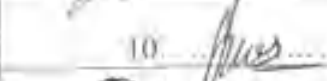



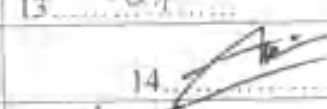

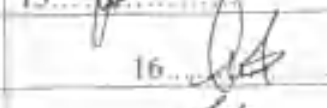








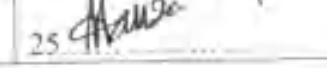
: Monev SAKIP dan RB Triwulan IV 2021

Hari / Tanggal

Senin, 27 Desember 2021

Tempat

: Aula Dinas Pertanian Kab. Tapin

No.	Nama	Jabatan	Tanda Tangan
1	2	3	
1.	WAGIUMIN	KADIS	1. 
2.	AJI BUDIONO	Setelaris	2. 
3.	Agung Wahyu D	SP SK Perbenihan & Patokan	3. 
4.	Martano Samjan	Staf SPS	4. 
5.	Ace S.	JP. Teknis Pengairan	5. 
6.	Fakhriana Julia	JP Analis Kebiyakan	6. 
7.	M. Jamil Rifanie	Keswan	7. 
8.	M. Ryfka H	Kabid TP	8. 
9.	Rininta KA	JP - PBT TP	9. 
10.	Syamsuar	JP Analis paspor	10. 
11.	M. Elobani	Staf perencanaan	11. 
12.	Morie Pupada	JFT	12. 
13.	Den	Staf	13. 
14.	M. Erwin		14. 
15.	Rahmadi Pambuan	Staf Horti	15. 
16.	Erwin Hidayat	Staf	16. 
17.	MAHTUZI WAOL		17. 
18.	Apka Rusyadi	Staf	18. 
19.	Asitya Chondro - P	Staf	19. 
20.	Lahpa Kapie		20. 
21.	Puspita Sari	Staf	21. 
22.	Sucian Rizky I		22. 
23.	Kasidah	JP	23. 
24.	M. Yoga adi W		24. 
25.	Noa Maulida	Staf	25. 

No.	Nama	Jabatan	Tanda Tangan
1	2	3	4
26.	Muhammad Yusuf	Ut PM Hq TP	26. 
27.	ANISAH	Kabid Luk	27. 
28.	Muhammad Muhyad	Kasi	28. 
29.	Alimad Supriadi	Staff	29. 
30.	Rizki Miradiah	Prakom	30. 
31.	Agus Supriono	Staff A	31. 
32.	M. Yamani	Popt TAP Ut	32. 
33.	Kasidah	Stf	33. 
34.	IKyani	Kabid Bun	34. 
35.	Noor Maulida	Staf	35. 
36.	Asta Andear	Staf	36. 
37.	Rahmat Al Fazi	Staf	37. 
38.	Aulia Fatmahan	Staf	38. 
39.	Rasmiyani Zaidah	Staf	39. 
40.	Tegar Rosyadi	Staf	40. 

Pembuat Daftar:



Puspita Sari

DOKUMENTASI KEGIATAN
RAPAT MONEV SAKIP dan RB TW. IV TAHUN 2021



Notulensi

Movev SAKIP dan RB Triwulan IV Tahun 2021
Dinas Pertanian Kabupaten Tapin
Senin, 27 Desember 2021
Aula A Lantai II

Mukadimah (Kepala Dinas)

Sakip dan RB adalah hal yang sangat urgen dalam pelaksanaan organisasi di SKPD, sekarang menjadi indikator pemerintah dalam menilai kinerja organisasi, sehingga walaupun kita bekerja baik namun tidak dilaporkan dengan baik dan di evaluasi secara terukur maka akan sia-sia. Sehingga kegiatan monev harus menjadi hal yang dilakukan secara rutin dan berkesinambungan.

Pembahasan Capaian hingga Triwulan IV Tahun 2021

NO	INDIKATOR (1)	BERKAS (2)	CAPAIAN (3)	KATEGORI (4)
1	Penyusunan Anggaran PDRD Tahun Berencana	15/11	100%	Sangat Rendah
2	Pengembangan dan pemeliharaan sarana prasarana pertanian	19/11	100%	Sangat Baik
3	Pengembangan dan pemeliharaan sarana prasarana pertanian	19/11	100%	Sangat Baik
4	Pengembangan dan pemeliharaan sarana prasarana pertanian	19/11	100%	Sangat Baik
5	Pengembangan dan pemeliharaan sarana prasarana pertanian	19/11	100%	Sangat Baik
6	Pengembangan dan pemeliharaan sarana prasarana pertanian	19/11	100%	Sangat Baik
7	Pengembangan dan pemeliharaan sarana prasarana pertanian	19/11	100%	Sangat Baik
8	Pengembangan dan pemeliharaan sarana prasarana pertanian	19/11	100%	Sangat Baik
9	Pengembangan dan pemeliharaan sarana prasarana pertanian	19/11	100%	Sangat Baik
10	Pengembangan dan pemeliharaan sarana prasarana pertanian	19/11	100%	Sangat Baik
11	Pengembangan dan pemeliharaan sarana prasarana pertanian	19/11	100%	Sangat Baik
12	Pengembangan dan pemeliharaan sarana prasarana pertanian	19/11	100%	Sangat Baik
13	Pengembangan dan pemeliharaan sarana prasarana pertanian	19/11	100%	Sangat Baik
14	Pengembangan dan pemeliharaan sarana prasarana pertanian	19/11	100%	Sangat Baik
15	Pengembangan dan pemeliharaan sarana prasarana pertanian	19/11	100%	Sangat Baik
16	Pengembangan dan pemeliharaan sarana prasarana pertanian	19/11	100%	Sangat Baik
17	Pengembangan dan pemeliharaan sarana prasarana pertanian	19/11	100%	Sangat Baik
18	Pengembangan dan pemeliharaan sarana prasarana pertanian	19/11	100%	Sangat Baik
19	Pengembangan dan pemeliharaan sarana prasarana pertanian	19/11	100%	Sangat Baik
20	Pengembangan dan pemeliharaan sarana prasarana pertanian	19/11	100%	Sangat Baik

Nampak dari 20 Indikator terdapat 3 indikator yang kategori sangat rendah, kepada kabid yang bersangkutan utk dapat membeikan penjelasan dan anlisa penyebab rendahnya capaian tersebut.

CAPAIAN JANGKA MENENGAH / RENSTRA

CAPAIAN JANGKA MENENGAH

No	Sasaran Program	Indikator Kinerja Program	Capaian Kinerja				Hasil Akhir	Target	Persentase
			TW. I	TW. II	TW. III	TW. IV			
1	Meningkatkan Luas Panen Dan Produktivitas Tanaman Pangan	Produktivitas Padi (Ku/Ha)	51,12	51,24	51,57	50,39	50,39	50,14	100,50%
		Produktivitas Jagung (Ku/Ha)	48,11	48,35	50,88	51,50	51,50	50,72	101,54%
		Produktivitas Kedelai (Ku/Ha)	-	-	-	-	-	11,17	0,00%
		Produktivitas Kacang Tanah (Ku/Ha)	-	4,44	9,12	10,17	10,17	11,85	85,82%
		Produktivitas Kacang Hijau (Ku/Ha)	-	3,33	10,00	10,00	10,00	11,51	86,86%
		Produktivitas Ubi Kayu (Ku/Ha)	144,40	145,56	125,50	124,75	124,75	131,14	95,13%
		Produktivitas Ubi Jalar (Ku/Ha)	51,25	48,00	10,00	10,00	10,00	107,37	102,45%
		Luas Panen Padi (Ha)	11958,00	51598,00	73297,00	84.193,00	84.193,00	82.753,00	101,74%
		Luas Panen Jagung (Ha)	320,00	360,00	695,00	1.558,00	1.558,00	1.455,00	107,08%
		Luas Panen Kedelai (Ha)	-	-	-	-	-	794,00	0,00%
		Luas Panen Kacang Tanah (Ha)	-	9,00	25,00	48,00	48,00	344,00	13,35%
		Luas Panen Kacang Hijau (Ha)	-	1,00	7,00	8,00	8,00	13,00	61,54%
		Luas Panen Ubi Kayu (Ha)	5,00	15,00	45,00	58,00	58,00	31,00	167,10%
	Luas Panen Ubi Jalar (Ha)	4,00	3,00	15,00	15,00	15,00	15,00	100,00%	
2	Meningkatkan Pergerakan dan Pemasaran Hasil Tanaman Pangan	RMU yang menghasilkan Beras dengan mutu baik (Kelompok)	1,00	-	1,00	-	2,00	2,00	100,00%
		Jumlah Mitra dan Pemasaran yang dibentuk (MoU)	-	-	3,00	-	3,00	1,00	300,00%

ada beberapa indikator yang masih dibawah capaian 60%, tahun 2021 adalah tahun ketiga mestinya minimal sudah mencapai 60%, bagi yang belum maka perlu perhatian khusus.

LAPORAN BIDANG THD CAPAIAN KINERJA TW IV

BIDANG TANAMAN PANGAN

MONITORING EVALUASI KINERJA DAN KELUANGAN DINAS PERTANIAN KABUPATEN TAPIN									
Unit Organisasi		: Bidang Tanaman Pangan							
Tahun Anggaran		: 2021							
No.	Sasaran Program	Indikator Kinerja Program	Capaian Kinerja				Hasil Akhir	Target	Persentase
			TW. I	TW. II	TW. III	TW. IV			
1	Meningkatkan Luas Panen Dan Produktivitas Tanaman Pangan	Produktivitas Padi (Ku/Ha)	51,12	51,24	51,57	50,39	50,39	50,14	100,50%
		Produktivitas Jagung (Ku/Ha)	48,11	48,35	50,88	51,50	51,50	50,72	101,54%
		Produktivitas Kedelai (Ku/Ha)	-	-	-	-	-	11,17	0,00%
		Produktivitas Kacang Tanah (Ku/Ha)	-	4,44	9,12	10,17	10,17	11,85	85,82%
		Produktivitas Kacang Hijau (Ku/Ha)	-	3,33	10,00	10,00	10,00	11,51	86,86%
		Produktivitas Ubi Kayu (Ku/Ha)	144,40	145,56	125,50	124,75	124,75	131,14	95,13%
		Produktivitas Ubi Jalar (Ku/Ha)	51,25	48,00	10,00	10,00	10,00	107,37	102,45%
		Luas Panen Padi (Ha)	11958,00	51598,00	73297,00	84.193,00	84.193,00	82.753,00	101,74%
		Luas Panen Jagung (Ha)	320,00	360,00	695,00	1.558,00	1.558,00	1.455,00	107,08%
		Luas Panen Kedelai (Ha)	-	-	-	-	-	794,00	0,00%
		Luas Panen Kacang Tanah (Ha)	-	9,00	25,00	48,00	48,00	344,00	13,35%
		Luas Panen Kacang Hijau (Ha)	-	1,00	7,00	8,00	8,00	13,00	61,54%
		Luas Panen Ubi Kayu (Ha)	5,00	15,00	45,00	58,00	58,00	31,00	167,10%
Luas Panen Ubi Jalar (Ha)	4,00	3,00	15,00	15,00	15,00	15,00	100,00%		
2	Meningkatkan Pergerakan dan Pemasaran Hasil Tanaman Pangan	RMU yang menghasilkan Beras dengan mutu baik (Kelompok)	1,00	-	1,00	-	2,00	2,00	100,00%
		Jumlah Mitra dan Pemasaran yang dibentuk (MoU)	-	-	3,00	-	3,00	1,00	300,00%

Catatan :

- Luas Panen dan produktivitas pada padi dan jagung telah tercapai 100% , ini adalah indikator utama dalam sasaran tanaman pangan yang menentukan produksi, hendaknya dipertahankan dan akan terjadi peningkatan pada tahun depan, . tantangan tahun depan adalah penurunan luasan tanamn sehubungan penetapan luas lahan pertanian sawah dari atr/ Bp[n yang kemungkinan akan diberlakukan seluruh Indonesia terhadap angka produksi padi. Sehingga perlu justifikasi atas perbeaan tersebut.

BIDANG HORTI

		MONITORING EVALUASI KINERJA DAN KEUANGAN DINAS PERTANIAN KABUPATEN TAPIN							
Unit Organisasi Bulan Anggaran		: Bidang Hortikultura : 2021							
No.	Sasaran Program	Indikator Kinerja Program	Capaian Kinerja				Hasil Akhir	Target	Persentas e
			TW. I	TW. II	TW. III	TW. IV			
1	Meningkatkan Luas Tanaman Hortikultura Unggulan	Luas Panen Cabai Rawit Hijung (Ha)	-	-	68,00	136,00	202,00	211,60	95,46%
		Luas Panen Jahe (Ha)	-	6,00	53,00	1,03	60,63	50,00	121,66%
		Luas Panen Jeruk (Ha)	120,00	557,00	657,18	570,96	657,18	602,80	81,86%
		Produktivitas Cabai Rawit hijung (kg/ha)	-	-	45,00	70,57	69,03	75,50	91,43%
		Produktivitas Jahe (kg/ha)	-	-	10,00	100,00	130,00	87,00	114,94%
		Produktivitas Jeruk (kg/ha)	59,10	108,00	88,69	234,92	395,10	399,05	99,01%
2	Meningkatkan Budidaya Tanaman Hortikultura lainnya	Luas Budidaya Kacang Panjang (Ha)	19,60	13,06	6,20	11,00	49,86	113,00	43,81%
		Luas Budidaya Tomat (Ha)	16,00	6,10	4,80	11,00	37,70	37,80	99,74%
		Luas Budidaya Terong (Ha)	11,60	10,40	3,80	7,10	35,90	56,30	63,77%
		Luas Budidaya Timun (Ha)	10,30	6,80	5,00	10,10	33,60	32,20	104,35%
		Luas Budidaya Melon (Ha)	10,00	6,00	1,00	1,00	21,00	17,20	122,09%
		Luas Budidaya Semangka (Ha)	9,50	4,00	2,50	2,00	18,00	5,70	315,79%
		Jumlah Budidaya Pepaya (Poton)	91,00	-	256,00	-	347,00	610,60	56,83%
		Jumlah Budidaya Pisang (Polong)	1.378,00	25.888,00	5.162,00	25.580,00	58.004,00	58.899,00	98,58%
2	Meningkatkan Pengolahan dan Pemasaran Hasil Hortikultura	Jumlah Budidaya Pakis/Bitah (Bokor)	-	-	150,00	-	150,00	408,00	36,76%
		Luas Budidaya Jahe (M ²)	17.700,00	5.000,00	250.000,00	375.000,00	632.700,00	685.617,00	101,03%
		Luas Budidaya Kencur (M ²)	1.156,00	-	50.000,00	530.000,00	581.156,00	577.645,00	100,61%
		Luas Budidaya Kunyit (M ²)	-	-	10.000,00	130.000,00	140.000,00	129.720,00	107,52%
		Jumlah Kelompok/Unit Yang Melaksanakan Pengolahan Hasil Hortikultura (kelompok/Unit)	1,00	-	-	-	1,00	1,00	100,00%
	Jumlah Mitra/Unit Pemasaran yang Dibentuk (kemitraan)	1,00	-	-	-	1,00	1,00	100,00%	

- Capain 3 komoditas utama , cabai, jahe pengganti bawang dan jeruk terhadap Luas panen dan produktivitas nampaik baik, harap dipertahankan, khususnya cabai yg kini menjadi pengembangan sentra hulu hingga ke hilir.

- Hilirisasi produk menjadi Amanah Bupati, semua pembangunan menuju kesana kea rah yang bermanfaat langsung bagi masyarakat (disampaikan pada kopi morning) , sehingga pengadaan semua mengarah kesana.

BIDANG PERKEBUNAN

MONITORING EVALUASI KINERJA DAN KEUANGAN DINAS PERTANIAN KABUPATEN TAPIN									
Unit Organisasi Tahun Anggaran		: Bidang Perkebunan : 2021							
No.	Sasaran Program	Indikator Kinerja Program	Capaian Kinerja				Hasil Akhir	Target	Persentase
			TW. I	TW. II	TW. III	TW. IV			
1	Meningkatkan Luas, Produktivitas dan Terkendalinya OPT Perkebunan	Luas Tanaman Karet (Ha)	13.269,00	13.253,00	13.253,00	13.253,00	13.253,00	14.979,00	88,52
		Luas Tanaman Kelapa Sawit (Ha)	11.553,00	11.553,00	11.678,00	11.678,00	11.678,00	10.274,00	113,67
		Produktivitas Tanaman Karet (Kg/Ha)	654,00	543,00	565,00	614,00	614,00	659,01	93,17
		Produktivitas Tanaman Kelapa Sawit (Kg/Ha)	1.140,00	2.674,00	3.612,00	4.396,00	4.396,00	5.053,10	86,97
		Persentase Intensitas Serangan OPT Perkebunan	1,50	1,60	1,50	1,20	1,20	2,50	48,00
2	Meningkatnya pengolahan dan Pemasaran Hasil perkebunan	Persentase kelompok tani RPBSK kategori baik (D)	3,90	5,60	7,70	17,50	17,50	21,88	79,98
No.	Program	Realisasi Anggaran				Jumlah Realisasi	Pagu Anggaran	Persentase	
		TW. I	TW. II	TW. III	TW. IV				
1	Program Penyediaan Dan Pengembangan Sarana Pertanian						512.720.700		
2	Program Pengendalian Dan Penanggulangan Bencana Pertanian						274.335.000		
3	Program Perizinan Usaha Pertanian						51.690.000		
Jumlah							838.745.700		

Rantau, 31 Desember 2021
Kepala Bidang,

- Capaian juga cukup baik , pada OPT seharusnya buka 48% capaian karena indikator itu indikator menurun (semakin menurun semakin baik) jadi rumusnya berbeda dengan pertumbuhan meningkat. Semakin rendah capaian (seranganOPT) maka semakin baik. Maka 1,2% serangan itu lebih baik dari 2,5% .
- Utk RPBSK kedepan akan menjadi indikator UPPB , karena itu yang dikembangkan dan jadi indikator pembangunan pengolahan dan pemasaran paad komoditas karet

PETERNAKAN



**MONITORING EVALUASI KINERJA DAN KEUANGAN
DINAS PERTANIAN KABUPATEN TAPIN**

Unit Organisasi : Bidang Peternakan dan Kesehatan Hewan
Tahun Anggaran : 2021

No.	Sasaran Program	Indikator Kinerja Program	Capaian Kinerja				Hasil Akhir	Target	Persentase
			TW. I	TW. II	TW. III	TW. IV			
1	Meningkatnya Produksi Peternakan	Jumlah Produksi Daging (Ton)	1.902,00	2.010,00	2.154,00	820,00	6.892,00	5.255,00	101,75%
		Jumlah Produksi Telur (Ton)	2.241,00	2.316,00	2.347,00	691,00	7.594,00	6.852,00	110,83%
2	Meningkatkan Populasi dan Konsumsi Peternakan	Populasi Sapi (Ekor)	7.495,00	7.753,00	7.906,00	8.330,00	8.330,00	7.520,35	110,77%
		Populasi Kambing (Ekor)	4.875,00	4.897,00	4.821,00	5.064,00	5.064,00	4.909,10	103,15%
		Populasi Unggas (Ekor)	2.760.002,00	2.795.003,00	2.845.010,00	2.882.598,00	2.882.598,00	2.810.200,00	101,86%
		Angka konsumsi daging per kapita (kg/kapita/tahun)	1,00	1,30	1,20	1,00	4,30	3,94	109,14%
3	Meningkatnya pengendalian penyakit hewan	Persentase penyakit hewan yg tertangani (%)	100,00	100,00	100,00	100,00	100,00	100,00	100,00%
		Persentase Hewan Ternak Bebas Penyakit (%)	100,00	100,00	100,00	100,00	100,00	100,00	100,00%
4	Meningkatnya pengolahan dan Pemasaran Hasil Peternakan	Jumlah kelompok pengolahan hasil peternakan yang terdaftar dan dibina (kelompok)	100		100		2,00	2,00	100,00%
No.	Program	Realisasi Anggaran				Jumlah Realisasi	Pagu Anggaran	Persentase	
		TW. I	TW. II	TW. III	TW. IV				
1	Program Penyediaan Dan Pengembangan Sarana Peternakan						1.327.820.950		
2	Program Pengendalian Kesehatan Hewan Dan Kesehatan Masyarakat Veteriner						244.047.070		
Jumlah							1.571.868.020		

- Peternakan juga baik krn tercapai 100%, pertahankan atas produksi daging dan telur yg jadi indikator strategis , tindak lanjutnya sama adalah dalam hal bahan pangan olahan , membangun sentra2 olahan di amsyarakat agar konsumsi daging dan telur meningkat

BIDANG PSP

No.	Sasaran Program	Indikator Kinerja Program	Capaian Kinerja				Hasil Akhir	Target	Persentase
			TW. I	TW. II	TW. III	TW. IV			
1	Meningkatkan Infrastruktur dan Alat Mesin Pertanian	Persentase lahan sawah fungsional yang terak (persen)	16,03	16,03	16,03	17,0784764	17,08	16,3	111,62
		Rasio Ketersediaan Alat Mesin Pertanian Pra Panen	28,53	28,53	28,53	29,8156235	29,82	27,43	108,70
		Rasio Ketersediaan Alat Mesin Pertanian Pasca Panen	1,63	1,63	1,63	2,25517432	2,26	2,46	91,67
2	Pendayagunaan lahan pangan berkelanjutan	Jumlah luas lahan fungsional (Ha)	65531	65531	65531	67436	67436	63.088	106,99
No.	Program	Realisasi Anggaran				Jumlah Realisasi	Pagu Anggaran	Persentase	
		TW. I	TW. II	TW. III	TW. IV				
1	Program Penyediaan Dan Pengembangan Sarana Pertanian						241.337.400		
2	Program Penyediaan Dan Pengembangan Prasarana Pertanian						10.658.563.800		
Jumlah							10.899.907.200		

- Pada PSP yang masih dibawah 100% adalah rasio alsintan pasca panen, karena hal ini tergantung pada bantuan, pada tahun depan (2022 ini) akan diadakan tambahan alat dari usulan DAK dan musrenbang sebanyak 4 alat pasca panen berupa combine , maka diharapkan target akan tercapaia

PENYULUHAN

Unit Organisasi : Bidang Penyuluhan
Tahun Anggaran : 2021

Sasaran Program	Indikator Kinerja Program	Capaian Kinerja				Hasil Akhir	Target	Persentase
		TW. I	TW. II	TW. III	TW. IV			
Meningkatkan Kapabilitas Penyuluh dan Kelompok Tani	Persentase Kelas Kelompok Tani Lanjut (%)	62,50	62,50	62,50	62,50	62,50	63,76	98,02%
	Persentase Penyuluh yang bersertifikat Kompetensi Teknis (%)	54,84	59,68	59,68	59,68	59,68	55,00	108,51%
Program	Realisasi Anggaran				Jumlah Realisasi	Pagu Anggaran	Persentase	
	TW. I	TW. II	TW. III	TW. IV				
Program Penyuluhan Pertanian						2.536.201.900		
Jumlah						2.536.201.900		

Rantau, 31 Desember 2021

- Capaian indikator tercapai,
- IPDMIP tahun ini kiranya akan memberikan dampak terhadap petani, koordinasi dg PU terhadap pemanfaatan wilayah dampak irigasi perlu ditindak lanjuti dalam dokumen sehingga akan ada kesinambungan antara fisik dan keetrampilan petani sebagaimana tujuan kegiatan

Catatan :


- PDRB tahun 2020 menurun , maka perlu diperhatikan capaian produksi utk ditingkatkan, krn hal ini dipengaruhi oleh produksi di lapangan, perhitungan memang ada pada BPS , pada PDRB tahun 2021 nanti diharapkan akan terjadi peningkatan.

2015	2020	2021	Rata2	
20,50	21,22	20,44	62,16	25,73
0,00	0,04	-0,04		
0,05	3,51	-3,68	-0,11	-0,04

PDRB Pertanian

Pertumbuhan

Tahun	PDRB
2016	20,28
2017	20,49
2018	20,5
2019	21,33
2020	20,44



-
- Persiapkan utk tahun depan baik Encana, renja, selaraskan dengan renstra, PK, IKU, Hingga monitoring yang lakukan atas rencana2 tersebut.
- RB dijalankan sesuai ketentuan yang menjadi indikatornya

Pemuat Notulensi,

Hairy Hadi



MONEV TRIWULAN IV TAHUN 2021

Satuan Kerja Perangkat Daerah

Tahun Anggaran : 2021

No.	Kinerja Utama (Sasaran Strategis)	Indikator Kinerja Utama	Capaian Kinerja				Realisasi	Target	Persentase
			TW. I	TW. II	TW. III	TW. IV			
1	Meningkatnya Persentase PDRB Sektor Pertanian	Persentase Peningkatan PDRB Sektor Pertanian (%)				-3,68	-3,68	1,61	-228,55
2	Tercapainya Swasembada Pangan	Jumlah Surplus Beras (Ton)				257.847	257.847	246.019	104,81
	Meningkatnya produksi Tanaman Pangan	Jumlah Produksi padi (Ton)	5.564	205.320	377.838	424.249	424.249	414.897	102,25
		Jumlah Produksi jagung (Ton)	7	59	3.489	8.024	8.024	7.380	108,72
3		Persentase Peningkatan produksi padi (%)				-4,93	-4,93	2,70	-182,75
		Persentase Peningkatan produksi Jagung (%)				64,96	64,96	1,00	6.496,09
	Meningkatnya produksi hortikultura	Jumlah Produksi Cabai Rawit Hiyung (Ton)	0	0	99	1.295	1.394	1.392	100,21
4		Jumlah Produksi Jahe (Ton)	18	16	65	570	668	435	153,63
		Jumlah Produksi Jeruk (Ton)	709	6.016	5.829	13.412	25.965	16.072	161,56
5		Persentase Peningkatan Produksi Cabe Rawit Hiyung (%)				15,24	15,24	1,48	1.029,74
		Persentase Peningkatan Produksi Jahe (%)				434,64	434,64	20,83	2.086,61
		Persentase Peningkatan Produksi Jeruk (%)				7,17	7,17	3,00	239,00
	Meningkatkan produksi perkebunan	Jumlah Produksi karet (Ton)	602	602	7.491	650	8.141	9.025	90,21
		Jumlah Produksi Kelapa Sawit (Ton)	603.189	603.189	19.255	39.088	58.343	50.531	115,46
		Persentase Peningkatan Produksi Karet (%)				(6,19)	-6,19	3,00	-206,26
		Persentase Peningkatan Produksi Kelapa Sawit (%)				18,92	18,92	5,00	378,49
	Meningkatnya Produksi Peternakan	Jumlah Produksi Daging (Ton)	1.902	2.013	2.154	823,00	6.892	5.255	131,15
		Jumlah Produksi Telur (Ton)	2.241	2.315	2.347	691,00	7.594	6.852	110,83
		Persentase Peningkatan Produksi Daging (%)				38,95	38,95	0,38	10.250,42
		Persentase Peningkatan Produksi Telur (%)				17,92	17,92	2,70	664,15

No.	Program	Realisasi Anggaran				Jumlah Realisasi	Pagu Anggaran	Persentase
		TW. I	TW. II	TW. III	TW. IV			
1	Program Penunjang Urusan Pemerintahan Daerah Kabupaten/Kota						18.157.647.314	
2	Program Penyediaan Dan Pengembangan Sarana Pertanian						3.514.173.200	
3	Program Penyediaan Dan Pengembangan Prasarana Pertanian						10.955.170.200	
4	Program Pengendalian Kesehatan Hewan Dan Kesehatan Masyarakat Veteriner						244.047.070	
5	Program Pengendalian Dan Penanggulangan Bencana Pertanian						561.723.100	
6	Program Perizinan Usaha Pertanian						51.690.000	
7	Program Penyuluhan Pertanian						2.536.201.900	
Jumlah								

Rantau, 31 Desember 2021

Kepala Dinas,

WAGIMIN, SP. MM

NIP. 19620927 198703 1 010

**MONITORING DAN EVALUASI
INDIKATOR KINERJA INDIVIDU
TAHUN 2021
DINAS PERTANIAN**



KABUPATEN TAPIN



***MONEV TRIWULAN I
TAHUN 2021***

**MONITORING DAN EVALUASI KINERJA INDIVIDU
DINAS PERTANIAN KABUPATEN TAPIN**

Unit Organisasi : Sekretariat
Unit Kerja : Sub Bagian Perencanaan dan Pelaporan
Nama Jabatan : Analis Perencanaan, Evaluasi dan Pelaporan
Tahun Anggaran : 2021

No.	Sasaran IKI	Indikator	Capaian Kinerja				Realisasi	Target	%
			TW I	TW II	TW III	TW IV			
1	2	3	4	5	6	7	8	9	10
1	Membantu menyiapkan bahan dan menyusun program dan rencana kegiatan Dinas Pertanian	Jumlah membantu penyusunan dokumen program dan rencana kegiatan Dinas Pertanian (RKA)					0	1	0
2	Membantu menghimpun, mengolah, menganalisis, dan menyajikan data bidang pertanian	Jumlah membantu pembuatan dokumen data bidang pertanian (Profil Dinas Pertanian)					0	1	0
3	Membantu menyiapkan bahan dan melaksanakan kerjasama penyusunan Rencana Strategis (Renstra), Rencana Kerja (Renja), Penetapan Kinerja (PK), dan Indikator Kinerja Utama (IKU) Dinas Pertanian yang terintegrasi	Jumlah membantu penyusunan dokumen Rencana Strategis (Renstra), Rencana Kerja (Renja), Penetapan Kinerja (PK), dan Indikator Kinerja Utama (IKU) Dinas Pertanian	4				4	4	100
4	Membantu menyiapkan bahan dan membuat laporan Realisasi Fisik dan Keuangan (RFK) dalam rangka melaksanakan evaluasi dan pengendalian pelaksanaan program dan kegiatan	Jumlah membantu pembuatan dokumen laporan Realisasi Fisik dan Keuangan (RFK)	1				1	2	50
5	Membantu menyiapkan bahan dan mengolah Laporan Kinerja Instansi Pemerintah (LKIP), Laporan Keterangan Pertanggung Jawaban (LKPJ), dan Laporan Penyelenggaraan Pemerintah Daerah (LPPD) Dinas Pertanian	Jumlah membantu pengolahan dokumen Laporan Kinerja Instansi Pemerintah (LKIP), Laporan Keterangan Pertanggung Jawaban (LKPJ), dan Laporan Penyelenggaraan Pemerintah Daerah (LPPD) Dinas Pertanian					0	3	0
6	Membantu menyiapkan bahan dan menyusun sistem informasi pertanian	Jumlah membantu penyusunan dokumen sistem informasi pertanian	1				1	1	100
7	Membantu menyiapkan bahan dan menyusun laporan kinerja penyusunan perencanaan dan pelaporan	Jumlah membantu penyusunan dokumen laporan kinerja penyusunan perencanaan dan pelaporan					0	1	0
8	Melaksanakan tugas lain sesuai bidang tugas dan kewenangan	Jumlah melaksanakan tugas lain sesuai bidang tugas dan kewenangan					0	1	0

Rantau, 30 September 2021

Kasubbag Perencanaan dan Pelaporan,

Hairy Hadi, S.P.

Penata / IIIc

NIP. 19750331 201001 1 001

Analisis Perencanaan, Evaluasi dan Pelaporan,

M. Syarbani, S.E.

Penata Muda / IIIa

NIP. 19890228 201903 1 003

**MONITORING DAN EVALUASI KINERJA INDIVIDU
DINAS PERTANIAN KABUPATEN TAPIN**

Unit Organisasi : Sekretariat
Unit Kerja : Sub Bagian Keuangan
Nama Jabatan : Penata Keuangan
Tahun Anggaran : 2021

No.	Sasaran IKI	Indikator	Capaian Kinerja				Realisasi	Target	%
			TW I	TW II	TW III	TW IV			
1	2	3	4	5	6	7	8	9	10
1	Membantu menerima dan memeriksa surat permintaan pembayaran dari Pejabat Pembuat Komitmen (PPK), sesuai prosedur dan ketentuan yang berlaku untuk diproses lebih lanjut.	Jumlah membantu menerima dan memeriksa surat permintaan pembayaran dari Pejabat Pembuat Komitmen (PPK).	225				225	900	25
2	menyiapkan Dahan laporan untuk verifikasi bukti-bukti kwitansi sebagai pertanggungjawaban atas pengeluaran dana suatu kegiatan dari unit yang terkait untuk dapat diproses sebagai pencairan dana.	Jumlah membantu mempelajari dan menyiapkan Dahan laporan uniuK verifikasi bukti-bukti kwitansi pengeluaran dana suatu kegiatan dari unit yang terkait untuk dapat diproses sebagai pencairan dana.	225				225	900	25
3	Membantu membuat Jurnal dan Laporan Keuangan secara aktual.	Jumlah membantu membuat Jurnal dan Laporan Keuangan secara aktual Tahun n.	1				1	2	25
4	Membantu mengkonsultasikan kendala proses penataan laporan keuangan sesuai dengan prosedur dan ketentuan yang berlaku, untuk mencapai hasil yang diharapkan.	menyiapkan Dahan laporan uniuK verifikasi bukti-bukti kwitansi pengeluaran dana suatu kegiatan dari unit yang terkait untuk dapat diproses sebagai pencairan dana.	25				25	100	25
5	Melaksanakan tugas kedinasan lain yang diperintahkan oleh atasan baik lisan maupun tertulis.	Jumlah melaksanakan tugas kedinasan lain yang diperintahkan oleh atasan baik lisan maupun tertulis.	25				25	100	25

Rantau, 30 September 2021

Kasubbag Keuangan



Latifah Kafie, SE

Penata / IIIc

NIP. 19840225 201001 2 020

Penata Keuangan



AGUS SUPRIONO SE

Penata Muda / IIIa

NIP. 19880412 201903 1 005

**MONITORING DAN EVALUASI KINERJA INDIVIDU
DINAS PERTANIAN KABUPATEN TAPIN**

Unit Organisasi : Sekretariat
Unit Kerja : Sub Bagian Umum dan Kepegawaian
Nama Jabatan : Pengadministrasian Umum
Tahun Anggaran : 2021

No.	Sasaran IKI	Indikator	Capaian Kinerja				Realisasi	Target	%
			TW I	TW II	TW III	TW IV			
1	2	3	4	5	6	7	8	9	10
1	Membantu menyiapkan bahan dan menyusun rencana kegiatan pengelolaan urusan ketatausahaan , rumah tangga dan perlengkapan, kehumasan dan keprotokol, organisasi dan ketatalaksanaan, serta pengelolaan administrasi kepegawaian	Jumlah membantu menyiapkan bahan dan menyusun rencana kegiatan pengelolaan urusan ketatausahaan , rumah tangga dan perlengkapan, kehumasan dan keprotokol, organisasi dan ketatalaksanaan, serta pengelolaan administrasi kepegawaian	25				25	100	25
2	Membantu menyiapkan bahan dan melaksanakan surat- surat dan ekspedisi	Jumlah membantu menyiapkan bahan dan melaksanakan surat- surat dan ekspedisi	25				25	100	25
3	Membantu menyiapkan bahan dan melaksanakan pelayanan administrasi perjalanan dinas, akomodasi tamu, keprotokol dan hubungan masyarakat	Jumlah membantu menyiapkan bahan dan melaksanakan pelayanan administrasi perjalanan dinas, akomodasi tamu, keprotokol dan hubungan masyarakat	25				25	100	25
4	Membantu menyiapkan bahan rencana mutasi kepegawaian yang meliputi pengangkatan dalam jabatan, kenaikan pangkat, kenaikan gaji berkala, pemberhentian pegawai serta urusan mutasi lainnya	Jumlah membantu menyiapkan bahan rencana mutasi kepegawaian yang meliputi pengangkatan dalam jabatan, kenaikan pangkat, kenaikan gaji berkala, pemberhentian pegawai serta urusan mutasi lainnya	25				25	100	25
5	Membantu menyiapkan bahan pembinaan pegawai meliputi disiplin pengawasan melekat, kesejahteraan pegawai, pendidikan dan pelatihan, pemberian penghargaan dan sanksi kepegawaian serta kedudukan hukum pegawai	Jumlah membantu menyiapkan bahan pembinaan pegawai meliputi disiplin pengawasan melekat, kesejahteraan pegawai, pendidikan dan pelatihan, pemberian penghargaan dan sanksi kepegawaian serta kedudukan hukum pegawai	25				25	100	25
6	Membantu pelaksanaan penataan administrasi meliputi bezzeting formasi, daftar urut kepangkatan pegawai, dokumentasi berkas kepegawaian, absensi dan cuti pegawai	Jumlah membantu pelaksanaan penataan administrasi meliputi bezzeting formasi, daftar urut kepangkatan pegawai, dokumentasi berkas kepegawaian, absensi dan cuti pegawai	25				25	100	25
7	Melaksanakan tugas lain sesuai bidang tugas dan kepegawaian	Jumlah membantu melaksanakan tugas lain sesuai bidang tugas dan kepegawaian	15				15	60	25

Rantau, 30 September 2021

Kasubbag Umum dan
Kepegawaian



Novi Handayani Hartanti, SP
NIP. 19761108 200701 2 017

Pengadministrasian Umum



PUSPITA SARI
NIP. 19900412 201001 2 001

**MONITORING DAN EVALUASI KINERJA INDIVIDU
DINAS PERTANIAN KABUPATEN TAPIN**

Unit Organisasi : Sekretariat
 Unit Kerja : Sub Bagian Umum dan Kepegawaian
 Nama Jabatan : Pranata Komputer
 Tahun Anggaran : 2021

No.	Sasaran IKI	Indikator	Capaian Kinerja				Realisasi	Target	%
			TW I	TW II	TW III	TW IV			
1	2	3	4	5	6	7	8	9	10
1	melakukan Penggandaan data dan Program	Menggunakan aplikasi yang ada di Dinas Pertanian	65				65	260	25
2	Membuat laporan operasi komputer	Menggunakan Komputer yang sesuai bidang Sekretariat	65				65	260	25
3	Membuat dokumentasi file yang tersimpan dalam media komputer	penambahan Jumlah file yang ada di Komputer Bidang Sekretariat	65				65	260	25
4	melakukan perekaman data dengan validasi	Penambahan data dengan menggunakan validasi dari atasan	62,5				63	250	25
5	melakukan perekaman data tanpa validasi	Penambahan data tanpa disertai validasi dari atasan	62,5				63	250	25
6	melakukan perekaman data	Penambahan data	25				25	100	25
7	perbaikan dan pendeteksian	Perbaikan dan pendeteksian virus komputer yang ada di bidang Sekretariat	3				3	12	25

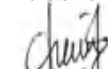
Rantau, 30 September 2021

Kasubbag Umum dan Kepegawaian



Novi Hahdayani Hartanti, SP
 NIP. 19761108 200701 2 017

Pranata Komputer



RIZKI MIRADIANTI, A.Md
 NIP. 19880313 201001 2 011

**MONITORING DAN EVALUASI KINERJA INDIVIDU
DINAS PERTANIAN KABUPATEN TAPIN**

Unit Organisasi : Sekretariat
 Unit Kerja : Sub Bagian Umum dan Kepegawaian
 Nama Jabatan : Pelaksana Petugas kebersihan Lingkungan Kantor dan Kebun
 Tahun Anggaran : 2021

No.	Sasaran IKI	Indikator	Capaian Kinerja				Realisasi	Target	%
			TW I	TW II	TW III	TW IV			
1	2	3	4	5	6	7	8	9	10
1	Membersihkan ruangan, fasilitas dan lingkungan Dinas dengan alat menggunakan alat kebersihan sesuai petunjuk kerja untuk kebersihan dan kenyamanan kerja pegawai	Jumlah membersihkan ruangan, fasilitas dan lingkungan Dinas dengan alat menggunakan alat kebersihan	25				25	100	25
2	Melakukan kontrol fasilitas listrik, air, telpon sesuai dengan petunjuk teknis yang ditetapkan untuk bahan dan data pemeliharaan jaringan listrik, air dan telepon	Jumlah melakukan kontrol fasilitas listrik, air, telpon	12,5				13	50	25
3	Menata peralatan kantor dan merapikan berkas berkas yang berserakan dilantai sesuai dengan petunjuk yang ditetapkan untuk kerapian dan keindahan ruangan dan	Jumlah menata peralatan kantor dan merapikan berkas berkas yang berserakan dilantai	25				25	100	25
4	Menata dan memelihara taman dilingkunganh dinas sesuai kebutuhan untuk keindahan dan keasrian lingkungan dinas	Jumlah menata dan memelihara taman dilingkunganh dinas	25				25	100	25
5	menata dan mempersiapkan fasilitas meubelir ruang rapat dan ruang kerja setelah habis kerja pegawai atau rapat pegawai sesuai dengan petunjuk yang diberikan untuk kelancaran tugas	Jumlah menata dan mempersiapkan fasilitas meubelir ruang rapat dan ruang kerja setelah habis kerja pegawai atau rapat pegawai	25				25	100	25
6	Menjaga kebersihan toilet dan kamar mandi dengan melakukan kebersihan pada pagi dan sore hari sesuai dengan petunjuk yang diberikan untuk kebersihan dan kelayakan	Jumlah melakukan kebersihan toilet dan kamar mandi pada pagi dan sore hari	25				25	100	25
7	Melaksanakan tugas lain yang ditugaskan oleh atasan sesuai bidangnya	Jumlah melaksanakan tugas lain yang ditugaskan oleh atasan sesuai bidangnya	20				20	80	25


Rantau, 30 September 2021

Kasubbag Umum dan Kepegawaian



Novi Handayani Hartanti, SP
 NIP. 19761108 200701 2 017

Pelaksana Petugas Kebersihan



Harnadi
 NIP. 19770510 200701 1 019

**MONITORING DAN EVALUASI KINERJA INDIVIDU
DINAS PERTANIAN KABUPATEN TAPIN**

Unit Organisasi : Sekretariat
 Unit Kerja : Seksi Perbenihan dan Perlindungan Tanaman Pangan
 Nama Jabatan : PENGAMAT ORGANISME PENGGANGGU TANAMAN PANGAN
 Tahun Anggaran : 2021

No.	Sasaran IKI	Indikator	Capaian Kinerja				Realisasi	Target	%
			TW I	TW II	TW III	TW IV			
1	2	3	4	5	6	7	8	9	10
1	Menyiapkan bahan dan menyusun rencana kerja pengamatan, peramalan dan pengendalian organisme pengganggu tanaman di tingkat lapangan dan operasional	Jumlah bahan dan rencana kerja pengamatan, peramalan dan pengendalian organisme pengganggu tanaman di tingkat lapangan dan operasional	5				5	19	26
2	Melaksanakan pengendalian Organisme Pengganggu Tanaman	Jumlah laporan pelaksanaan Pengendalian Organisme Pengganggu Tanaman	6				6	24	25
3	Menganalisis dan mengevaluasi Hasil pengamatan dan pengendalian OPT	Jumlah laporan analisis hasil pengamatan dan pengendalian OPT	6				6	24	25
4	Membimbing Pengendalian OPT	Jumlah laporan bimbingan pengendalian OPT	3				3	12	25
5	Membuat, menganalisa dan Menyajikan laporan pengamatan dan pengendalian OPT	Jumlah laporan pengamatan dan pengendalian OPT	3				3	12	25
6	Melaksanakan tugas lain sesuai bidang tugas dan kewenangannya	Jumlah melaksanakan tugas lain sesuai bidang tugas dan kewenangannya	1				1	3	33
7	Melaksanakan pengamatan kondisi tanaman dan OPT di tingkat lapangan dan operasional	Jumlah pelaksanaan pengamatan kondisi tanaman dan OPT di tingkat lapangan dan operasional	3				3	12	25

Rantau, 30 September 2021

Kasi Perbenihan dan
Perlindungan Tanaman Pangan

Rininta Kesuma Alam, Sp
NIP.19820927 2010012023

POPT


Basuni
NIP. 19650131 199103 1 003

**DOKUMENTASI RAPAT MONEV
TRIWULANAN**



PEMERINTAH KABUPATEN TAPIN

DINAS PERTANIAN

Jalan Jenderal Sudirman Gedung A – B No 12 Telp (0517) 31595 Fax. (0517) 31595 Kode Pos 71111
Gedung A : Sekretariat, Bidang Tanaman Pangan, Hortikultura, & Sarana Prasarana Pertanian
Gedung B : Bidang Peternakan, Penyuluhan, Perkebunan & Pokjafung

RANTAU

Rantau, 4 Juni 2021

Kepada Yth :

Nomor : 406/2346 - Set/Canpor
Lampiran : -
Perihal : Rapat Monev Kinerja dan RB
Triwulan I Tahun 2021

**Kepala Bidang/Es.III
lingkup Dinas Pertanian
Kabupaten Tapin**

DI – Rantau

Sehubungan dengan jadwal rutin Monitoring dan Evaluasi Kinerja, Keuangan dan RB Triwulan I pada Kinerja yang bersumber dari APBD, APBD Prov dan APBN maka bersama ini kami mengundang sdr/(i) untuk dapat berhadir pada :

Hari / Tanggal : Senin, 7 Juni 2021
Pukul : 10.00 - Selesai
Tempat : Aula Gedung A Dinas Pertanian Kab. Tapin

Demikian undangan ini disampaikan, kiranya kehadiran disertai membawa data capaian atas kinerja dan keuangan serta data lainnya, atas perhatian dan kehadirannya diucapkan terima kasih.



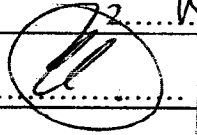


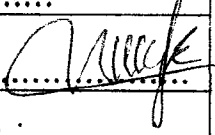










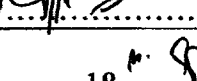




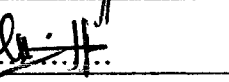



Kepala dinas,

WAGIMIN, SP,MM

Pembina Tingkat I

NIP : 19620927 198703 1 010

Daftar Hadir : Rapat Evaluasi dan Mend to m...
 Hari / Tanggal : Senin, 10 April 2018
 Tempat : Aula Dinas Pertanian Kab. Parigi

No.	Nama	Jabatan	Tanda Tangan
1	2	3	4
1.	AJI BYDIONO	sekretaris	1. 
2.	Hejani	Kabid Bur	2. 
3.	Alexis Aida	K. program	3. 
4.	M. Lefte H	Kabid TP	4. 
5.	M. Mayori	KJF	5. 
6.	NOORHAILI	kabid. Horti	6. 
7.	Ruri Rabiati	Kasi Produksi Pertanian	7. 
8.	Mortikmah	Kasi Benih dan Perbika	8. 
9.	ANISAH	Kabid LK	9. 
10.	sutriastini	Kasi Pengolahan dan Pemasyarakatan Hasil Hortikultura	10. 
11.	RENNY. A	KDF	11. 
12.	Kartini	KJF	12. 
13.	M. Riyadi	Kasi Prod. Horti	13. 
14.	M. Triasmoro	Kabid PKH	14. 
15.	M. Erwin	Kasi Pembibitan & Prod Ternak	15. 
16.	Sti Padatun J	Kasi Pengolahan & P... p...	16. 
17.	Mardiana	Plt. Kasi Kaswan	17. 
18.	M. Syarbani	Staf Perencanaan	18. 
19.	Syaibar	Kas. PPTPTM	19. 
20.	Rininta	Kas. PPTP	20. 
21.	Lailah Kari	Kou	21. 
22.	Maria Pupada	Kasi Met & Inf PP	22. 
23.	Agus Supriono	Bendahara	23. 
24.	Novi Handayani	Kasubbag um. psq	24. 
25.	Puspita Sari	Staf	25. 

11



PEMERINTAH KABUPATEN TAPIN

DINAS PERTANIAN

Jalan Jenderal Sudirman Gedung A – B No 12 Telp (0517) 31595 Fax. (0517) 31595 Kode Pos 71111
Gedung A : Sekretariat, Bidang Tanaman Pangan, Hortikultura, & Sarana Prasarana Pertanian
Gedung B : Bidang Peternakan, Penyuluhan, Perkebunan & Pokjafung

RANTAU

Rantau, 4 Juni 2021

Kepada Yth :

Nomor : 406/2346 - Set/Canpor
Lampiran : -
Perihal : Rapat Monev Kinerja dan RB
Triwulan I Tahun 2021

**Kepala Bidang/Es.III
lingkup Dinas Pertanian
Kabupaten Tapin**

DI – Rantau

Sehubungan dengan jadwal rutin Monitoring dan Evaluasi Kinerja, Keuangan dan RB Triwulan I pada Kinerja yang bersumber dari APBD, APBD Prov dan APBN maka bersama ini kami mengundang sdr/(i) untuk dapat berhadir pada :

Hari / Tanggal : Senin, 7 Juni 2021
Pukul : 10.00 - Selesai
Tempat : Aula Gedung A Dinas Pertanian Kab. Tapin












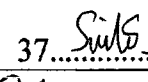



Demikian undangan ini disampaikan, kiranya kehadiran disertai membawa data capaian atas kinerja dan keuangan serta data lainnya, atas perhatian dan kehadirannya diucapkan terima kasih.

Kepala dinas,

WAGIMIN, SP,MM

Pembina Tingkat I


NIP : 19620927 198703 1 010

No.	Nama	Jabatan	Tanda Tangan
1	2	3	4
26.	Rasmani Zaidah	Staf	26. 
27.	Maulida	Staf	27. 
28.	M. Zain Anwarie	Staf	28. 
29.	Iqri Matullah	Staf	29. 
30.	Roka Andear	"	30. 
31.	Asiyah Chandra . P	Staf	31. 
32.	Mustari Yusuf	Kasi Food TP	32. 
33.	Adharicunby	Staf	33. 
34.	Cipta Rusyadi	Staf	34. 
35.	Fahmadi Budiman	Staf	35. 
36.	Hovita Sari	Staf	36. 
37.	Siti Murbaya	Staf	37. 
38.	Mariati Fachillah	Staf	38. 
39.	Candra Priyanti	Staf	39. 
40.	Arhamad Muphtis	Staf	40. 

Pembuat Daftar,



Puspita Sari

DINAS KESEHATAN DAN KEMASYARAKATAN	
KABUPATEN BOJONEgara	
TANGGAL	
PARAF	



PEMERINTAH KABUPATEN TAPIN
DINAS PERTANIAN

Jalan Jenderal Sudirman Gedung A – B No 12 Telp (0517) 31595 Fax. (0517) 31595 Kode Pos 71111
Gedung A : Sekretariat, Bidang Tanaman Pangan, Hortikultura & Sarana Prasarana Pertanian
Gedung B : Bidang Penyuluhan, Peternakan, Perkebunan & Pokjafung

RANTAU

**Notulen Rapat Money Kinerja dan Keuangan
Triwulan 1 Tahun 2021**

Senin, 7 Juni 2021

Pembukaan oleh Sekretaris Dinas :

- Serapan rendah dikarenakan beberapa kendala, salah satunya adalah kehati-hatian dalam proses realisasi anggaran sesuai aturan yang berlaku.
- Semua pengadaan sekarang harus melalui lelang elektronik walaupun PL tetap harus melalui (RUP) lelang elektronik aplikasi SIRUP.

Bidang Horti :

- Proses verifikasi SPJ dari Sub. Bag. Keuangan memakan waktu yang banyak karena proses dari verifikasi dulu, setelah diperbaiki diverifikasi lagi di Ka Sub. Bag. Keuangan dan ada perbaikan lagi sehingga hal ini juga banyak menghabiskan kertas.

Bidang TP :

- Menanggapi hasil capaian kinerja atas produksi padi, jagung dan kedelai, untuk padi sudah tercapai 26% begitu juga jagung sudah diatas 20%, kecuali kedelai masih 0%
- Monev Keuangan : SPJ masih dalam proses, para kasi akan melakukan rapat bidang, untuk membahas evaluasi realisasi keuangan.

Bidang TP :

- Kasi Produksi :
 1. Kegiatan insidental belum bisa terlaksana.
 2. Kegiatan rutin lancar, hanya kendala keuangan sehingga ada beberapa barang yang nilainya cukup besar, belum bisa direalisasikan.
- Kasi Pemasaran :
 1. Semua kegiatan akan dilaksanakan sesuai dengan rencana realisasi yang sudah dibuat, tidak terdapat kendala yang berarti.
- Kasi Perlintan :
 1. Jumlah produksi benih padi bermutu sudah mencapai 5 ton.
 2. Gerdal sudah dilakukan sebanyak 6 kali
 3. Belanja benih penanggulangan bencana disiapkan untuk jika ada bencana yang terjadi sehingga dimasukkan kedalam belanja persediaan saja, bukan belanja hibah.
 4. SPJ realisasi keuangan masih dalam proses, tidak ada kendala.

Tanggapan Sekretaris

- Untuk bantuan benih kedelai ada apa tidak? jika tidak ada bantuan, apakah tidak menimbulkan masalah dipetani?

Jawaban Kabid. TP :

- Benih kedelai memang mengharap bantuan dari APBD Provinsi atau APBN (Pemerintah Pusat) petani baru mau menanam jika ada bantuan benih kedelai, namun para petani sudah kami himbau untuk tetap menanam jangan bergantung dari bantuan.

Pertanyaan dari Sekretaris Dinas untuk Bidang TP:

- MoU tentang beras kemasan bagaimana progresnya?

Tanggapan Kasi Pemasaran :

- MoU belum bisa dilakukan, hanya sebatas pembinaan terhadap POKTAN, karena produksi masih kecil-kecilan hanya menyasar Mini Market, untuk skala retail terkendala standar izin, kemasan harus melengkapi registrasi dan label halal DLL. Belum bisa mengarah kesana, karena prosedur memang agak rumit
- Kami akan minta bantuan Bupati melalui surat agar retail besar seperti Indomaret, Alfamart, DLL. Mau menerima beras kemasan produksi Dinas Pertanian Tapin
- Mau dilakukan upaya koordinasi dengan Dinas Perdagangan untuk melakukan upaya-upaya yang konkret agar produk beras kemasan Dinas Pertanian Tapin bisa dipasarkan di retail besar.
- Harus dilakukan ekspos ke media misal koran, sosial media atau yang lain agar beras kemasan Dinas Pertanian Tapin bisa lebih dikenal masyarakat.

Bidang Penyuluhan :

- Semua kegiatan pada umumnya berjalan dengan lancar
- SPJ kegiatan pertemuan keuangannya baru cair bulan Januari dan Februari.
- Pada kegiatan perjalanan dinas terdapat kendala saat membuat TS termasuk penomorannya.
- Untuk PL pengadaan seragam dan pupuk terkendala pada persyaratan teknis yang harus dilengkapi.
- Kegiatan IPDMIP berjalan lancar walaupun keuangan agak terlambat, kegiatan fisik tetap dilakukan terus-menerus sambil proses SPJ dibuat.

Kasi Metode dan Informasi Penyuluhan :

- Semua kegiatan berjalan lancar dan proses
- SPJ sudah diajukan ke keuangan
- SPJ yang cair baru kegiatan makan dan minum
- SPJ uang transport belum cair

Tanggapan Subbag Perencanaan dan Pelaporan :

- Untuk indikator seksi metode dan informasi penyuluhan pertanian apakah masih sesuai dengan kegiatan yang sekarang?

Dijawab : Masih sesuai indikator kegiatan tersebut

Bidang Perkebunan :

- Capaian realisasi keuangan dibidang perkebunan termasuk kategori rendah.

- Capaian kinerja yang sudah melampaui target alasannya karena memakai data sebelumnya, karena ketika meminta update data ke perusahaan inti, pihak perusahaan inti lambat memberikan data, sehingga pihak Bid. Perkebunan menggunakan asuransi perkiraan
- Terhadap target akan dievaluasi ulang lagi
- Harapan pagu anggaran untuk Bid. Perkebunan bisa lebih besar lagi

Tanggapan Sekretaris Dinas

- Agar koordinasi dengan pihak perusahaan lebih ditingkatkan lagi
- Terhadap perkebunan, rakyat agar lebih diperhatikan lagi

Bidang PSP :

- Bidang PSP mendapatkan alokasi AUTP dari Dinas Pertanian TPH Provinsi sebanyak 5.823 Ha.
- LP2B masih proses
- Untuk DAK, PSP masih proses pembukaan rekening Bank
- PJIT, JUT masih dalam proses

Tanggapan Sekretaris Dinas :

- LP2B harus ada progres tahun ini
- Pagu anggaran PSP terbesar dari bidang lain sehingga menyumbang kontribusi serapan anggaran paling besar, agar lebih ekstra dalam melakukan upaya realisasi anggaran

Bidang KJF :

- Perjalanan luar daerah apakah bisa di SPJkan?
- Agar serapan anggaran bisa didapat perbidang
- Agar dilakukan pelatihan untuk staf yang bertugas menginput anggaran (RKA) terkait kode rekening, untuk menghindari kesalahan kode rekening

Tanggapan Sekretaris Dinas :

- Perjalanan luar daerah nanti dibantu Sekretaris Dinas untuk koordinasi dengan Kepala Dinas
- Kesalahan kode rekening akan diperbaiki pada perubahan ditahun berjalan
- Saran dan kritik diperlukan untuk kedepan lebih baik lagi

Pembuat Notulen,

Aditya Chandra Pratama
NIP. -



PEMERINTAH KABUPATEN TAPIN
DINAS PERTANIAN

Jalan Jenderal Sudirman Gedung A – B No 12 Telp (0517) 31595 Fax. (0517) 31595 Kode Pos 71111
Gedung A : Sekretariat, Bidang Tanaman Pangan, Hortikultura & Sarana Prasarana Pertanian
Gedung B : Bidang Penyuluhan, Peternakan, Perkebunan & Pokjafung
RANTAU

**Dokumentasi Rapat Monev Kinerja dan Keuangan
Triwulan 1 Tahun 2021**





MONEV TRIWULAN II
TAHUN 2021

**MONITORING DAN EVALUASI KINERJA INDIVIDU
DINAS PERTANIAN KABUPATEN TAPIN**

Unit Organisasi : Sekretariat
Unit Kerja : Sub Bagian Perencanaan dan Pelaporan
Nama Jabatan : Analis Perencanaan, Evaluasi dan Pelaporan
Tahun Anggaran : 2021

No.	Sasaran IKI	Indikator	Capaian Kinerja				Realisasi	Target	%
			TW I	TW II	TW III	TW IV			
1	2	3	4	5	6	7	8	9	10
1	Membantu menyiapkan bahan dan menyusun program dan rencana kegiatan Dinas Pertanian	Jumlah membantu penyusunan dokumen program dan rencana kegiatan Dinas Pertanian (RKA)					0	1	0
2	Membantu menghimpun, mengolah, menganalisis, dan menyajikan data bidang pertanian	Jumlah membantu pembuatan dokumen data bidang pertanian (Profil Dinas Pertanian)					0	1	0
3	Membantu menyiapkan bahan dan melaksanakan kerjasama penyusunan Rencana Strategis (Renstra), Rencana Kerja (Renja), Penetapan Kinerja (PK), dan Indikator Kinerja Utama (IKU) Dinas Pertanian yang terintegrasi	Jumlah membantu penyusunan dokumen Rencana Strategis (Renstra), Rencana Kerja (Renja), Penetapan Kinerja (PK), dan Indikator Kinerja Utama (IKU) Dinas Pertanian	4				4	4	100
4	Membantu menyiapkan bahan dan membuat laporan Realisasi Fisik dan Keuangan (RFK) dalam rangka melaksanakan evaluasi dan pengendalian pelaksanaan program dan kegiatan	Jumlah membantu pembuatan dokumen laporan Realisasi Fisik dan Keuangan (RFK)	1				1	2	50
5	Membantu menyiapkan bahan dan mengolah Laporan Kinerja Instansi Pemerintah (LKIP), Laporan Keterangan Pertanggung Jawaban (LKPJ), dan Laporan Penyelenggaraan Pemerintah Daerah (LPPD) Dinas Pertanian	Jumlah membantu pengolahan dokumen Laporan Kinerja Instansi Pemerintah (LKIP), Laporan Keterangan Pertanggung Jawaban (LKPJ), dan Laporan Penyelenggaraan Pemerintah Daerah (LPPD) Dinas Pertanian		1			1	3	33
6	Membantu menyiapkan bahan dan menyusun sistem informasi pertanian	Jumlah membantu penyusunan dokumen sistem informasi pertanian	1				1	1	100
7	Membantu menyiapkan bahan dan menyusun laporan kinerja penyusunan perencanaan dan pelaporan	Jumlah membantu penyusunan dokumen laporan kinerja penyusunan perencanaan dan pelaporan					0	1	0
8	Melaksanakan tugas lain sesuai bidang tugas dan kewenangan	Jumlah melaksanakan tugas lain sesuai bidang tugas dan kewenangan					0	1	0

Rantau, 30 September 2021

Kasubbag Perencanaan
dan Pelaporan,



Hairy Hadi, S.P.

Penata / IIIc

NIP. 19750331 201001 1 001

Analisis Perencanaan, Evaluasi
dan Pelaporan,



M. Syarbani, S.E.

Penata Muda / IIIa

NIP. 19890228 201903 1 003

**MONITORING DAN EVALUASI KINERJA INDIVIDU
DINAS PERTANIAN KABUPATEN TAPIN**

Unit Organisasi : Sekretariat
Unit Kerja : Sub Bagian Keuangan
Nama Jabatan : Penata Keuangan
Tahun Anggaran : 2021

No.	Sasaran IKI	Indikator	Capaian Kinerja				Realisasi	Target	%
			TW I	TW II	TW III	TW IV			
1	2	3	4	5	6	7	8	9	10
1	Membantu menerima dan memeriksa surat permintaan pembayaran dari Pejabat Pembuat Komitmen (PPK), sesuai prosedur dan ketentuan yang berlaku untuk diproses lebih lanjut.	Jumlah membantu menerima dan memeriksa surat permintaan pembayaran dari Pejabat Pembuat Komitmen (PPK).	225	225			450	900	50
2	menyiapkan Dahan laporan untuk verifikasi bukti-bukti kwitansi sebagai pertanggungjawaban atas pengeluaran dana suatu kegiatan dari unit yang terkait untuk dapat diproses sebagai pencairan dana.	Jumlah membantu mempelajari dan menyiapkan Dahan laporan uniuK verifikasi bukti-bukti kwitansi pengeluaran dana suatu kegiatan dari unit yang terkait untuk dapat diproses sebagai pencairan dana.	225	225			450	900	50
3	Membantu membuat Jurnal dan Laporan Keuangan secara aktual.	Jumlah membantu membuat Jurnal dan Laporan Keuangan secara aktual Tahun n.	1	1			1	2	50
4	Membantu mengkonsultasikan kendala proses penataan laporan keuangan sesuai dengan prosedur dan ketentuan yang berlaku, untuk mencapai hasil yang diharapkan.	menyiapkan Dahan laporan uniuK verifikasi bukti-bukti kwitansi pengeluaran dana suatu kegiatan dari unit yang terkait untuk dapat diproses sebagai pencairan dana.	25	25			50	100	50
5	Melaksanakan tugas kedinasan lain yang diperintahkan oleh atasan baik lisan maupun tertulis.	Jumlah melaksanakan tugas kedinasan lain yang diperintahkan oleh atasan baik lisan maupun tertulis.	25	25			50	100	50

Rantau, 30 September 2021

Kasubbag Keuangan



Latifah Kafie, SE

Penata / IIIc

NIP. 19840225 201001 2 020

Penata Keuangan



AGUS SUPRIONO SE

Penata Muda / IIIa

NIP. 19880412 201903 1 005

**MONITORING DAN EVALUASI KINERJA INDIVIDU
DINAS PERTANIAN KABUPATEN TAPIN**

Unit Organisasi : Sekretariat
 Unit Kerja : Sub Bagian Umum dan Kepegawaian
 Nama Jabatan : Pengadministrasian Umum
 Tahun Anggaran : 2021

No.	Sasaran IKI	Indikator	Capaian Kinerja				Realisasi	Target	%
			TW I	TW II	TW III	TW IV			
1	2	3	4	5	6	7	8	9	10
1	Membantu menyiapkan bahan dan menyusun rencana kegiatan pengelolaan urusan ketatausahaan , rumah tangga dan perlengkapan, kehumasan dan keprotokol, organisasi dan ketatalaksanaan, serta pengelolaan administrasi kepegawaian	Jumlah membantu menyiapkan bahan dan menyusun rencana kegiatan pengelolaan urusan ketatausahaan , rumah tangga dan perlengkapan, kehumasan dan keprotokol, organisasi dan ketatalaksanaan, serta pengelolaan administrasi kepegawaian	25	25			50	100	50
2	Membantu menyiapkan bahan dan melaksanakan surat- surat dan ekspedisi	Jumlah membantu menyiapkan bahan dan melaksanakan surat- surat dan ekspedisi	25	25			50	100	50
3	Membantu menyiapkan bahan dan melaksanakan pelayanan administrasi perjalanan dinas, akomodasi tamu, keprotokol dan hubungan masyarakat	Jumlah membantu menyiapkan bahan dan melaksanakan pelayanan administrasi perjalanan dinas, akomodasi tamu, keprotokol dan hubungan masyarakat	25	25			50	100	50
4	Membantu menyiapkan bahan rencana mutasi kepegawaian yang meliputi pengangkatan dalam jabatan, kenaikan pangkat, kenaikan gaji berkala, pemberhentian pegawai serta urusan mutasi lainnya	Jumlah membantu menyiapkan bahan rencana mutasi kepegawaian yang meliputi pengangkatan dalam jabatan, kenaikan pangkat, kenaikan gaji berkala, pemberhentian pegawai serta urusan mutasi lainnya	25	25			50	100	50
5	Membantu menyiapkan bahan pembinaan pegawai meliputi disiplin pengawasan melekat, kesejahteraan pegawai, pendidikan dan pelatihan, pemberian penghargaan dan sanksi kepegawaian serta kedudukan hukum pegawai	Jumlah membantu menyiapkan bahan pembinaan pegawai meliputi disiplin pengawasan melekat, kesejahteraan pegawai, pendidikan dan pelatihan, pemberian penghargaan dan sanksi kepegawaian serta kedudukan hukum pegawai	25	25			50	100	50
6	Membantu pelaksanaan penataan administrasi meliputi bezzeting formasi, daftar urut kepangkatan pegawai, dokumentasi berkas kepegawaian, absensi dan cuti pegawai	Jumlah membantu pelaksanaan penataan administrasi meliputi bezzeting formasi, daftar urut kepangkatan pegawai, dokumentasi berkas kepegawaian, absensi dan cuti pegawai	25	25			50	100	50
7	Melaksanakan tugas lain sesuai bidang tugas dan kepegawaian	Jumlah membantu melaksanakan tugas lain sesuai bidang tugas dan kepegawaian	15	15			30	60	50

Rantau, 30 September 2021

Kasubag Umum dan
Kepegawaian



Novi Handayani Hartanti, SP
NIP. 19761108 200701 2 017

Pengadministrasian Umum



PUSPITA SARI
NIP. 19900412 201001 2 001

**MONITORING DAN EVALUASI KINERJA INDIVIDU
DINAS PERTANIAN KABUPATEN TAPIN**

Unit Organisasi : Sekretariat
 Unit Kerja : Sub Bagian Umum dan Kepegawaian
 Nama Jabatan : Pranata Komputer
 Tahun Anggaran : 2021

No.	Sasaran IKI	Indikator	Capaian Kinerja				Realisasi	Target	%
			TW I	TW II	TW III	TW IV			
1	2	3	4	5	6	7	8	9	10
1	melakukan Penggandaan data dan Program	Menggunakan aplikasi yang ada di Dinas Pertanian	65	65			130	260	50
2	Membuat laporan operasi komputer	Menggunakan Komputer yang sesuai bidang Sekretariat	65	65			130	260	50
3	Membuat dokumentasi file yang tersimpan dalam media komputer	penambahan Jumlah file yang ada di Komputer Bidang Sekretariat	65	65			130	260	50
4	melakukan perekaman data dengan validasi	Penambahan data dengan menggunakan validasi dari atasan	62,5	62,5			125	250	50
5	melakukan perekaman data tanpa validasi	Penambahan data tanpa disertai validasi dari atasan	62,5	62,5			125	250	50
6	melakukan perekaman data	Penambahan data	25	25			50	100	50
7	perbaikan dan pendeteksian	Perbaikan dan pendeteksian virus komputer yang ada di bidang Sekretariat	3	3			6	12	50

Rantau, 30 September 2021

Kasubbag Umum dan Kepegawaian



Novi Handayani Hartanti, SP
 NIP. 19761108 200701 2 017

Pranata Komputer



RIZKI MIRADIANTI, A.Md
 NIP. 19880313 201001 2 011

**MONITORING DAN EVALUASI KINERJA INDIVIDU
DINAS PERTANIAN KABUPATEN TAPIN**

Unit Organisasi : Sekretariat
 Unit Kerja : Sub Bagian Umum dan Kepegawaian
 Nama Jabatan : Pelaksana Petugas kebersihan Lingkungan Kantor dan Kebun
 Tahun Anggaran : 2021

No.	Sasaran IKI	Indikator	Capaian Kinerja				Realisasi	Target	%
			TW I	TW II	TW III	TW IV			
1	2	3	4	5	6	7	8	9	10
1	Membersihkan ruangan, fasilitas dan lingkungan Dinas dengan alat menggunakan alat kebersihan sesuai petunjuk kerja untuk kebersihan dan kenyamanan kerja pegawai	Jumlah membersihkan ruangan, fasilitas dan lingkungan Dinas dengan alat menggunakan alat kebersihan	25	25			50	100	50
2	Melakukan kontrol fasilitas listrik, air, telepon sesuai dengan petunjuk teknis yang ditetapkan untuk bahan dan data pemeliharaan jaringan listrik, air dan telepon	Jumlah melakukan kontrol fasilitas listrik, air, telepon	12,5	12,5			25	50	50
3	Menata peralatan kantor dan merapikan berkas berkas yang berserakan dilantai sesuai dengan petunjuk yang ditetapkan untuk kerapian dan keindahan ruangan dan	Jumlah menata peralatan kantor dan merapikan berkas berkas yang berserakan dilantai	25	25			50	100	50
4	Menata dan memelihara taman dilingkunganh dinas sesuai kebutuhan untuk keindahan dan keasrian lingkungan dinas	Jumlah menata dan memelihara taman dilingkunganh dinas	25	25			50	100	50
5	menata dan mempersiapkan fasilitas meubelir ruang rapat dan ruang kerja setelah habis kerja pegawai atau rapat pegawai sesuai dengan petunjuk yang diberikan untuk kelancaran tugas	Jumlah menata dan mempersiapkan fasilitas meubelir ruang rapat dan ruang kerja setelah habis kerja pegawai atau rapat pegawai	25	25			50	100	50
6	Menjaga kebersihan toilet dan kamar mandi dengan melakukan kebersihan pada pagi dan sore hari sesuai dengan petunjuk yang diberikan untuk kebersihan dan kelayakan	Jumlah melakukan kebersihan toilet dan kamar mandi pada pagi dan sore hari	25	25			50	100	50
7	Melaksanakan tugas lain yang ditugaskan oleh atasan sesuai bidangnya	Jumlah melaksanakan tugas lain yang ditugaskan oleh atasan sesuai bidangnya	20	20			40	80	50


Rantau, 30 September 2021

Kasubbag Umum dan Kepegawaian



Novi Handayani Hartanti, SP
 NIP. 19761108 200701 2 017

Pelaksana Petugas Kebersihan



Harnadi
 NIP. 19770510 200701 1 019

**MONITORING DAN EVALUASI KINERJA INDIVIDU
DINAS PERTANIAN KABUPATEN TAPIN**

Unit Organisasi : Sekretariat
 Unit Kerja : Seksi Perbenihan dan Perlindungan Tanaman Pangan
 Nama Jabatan : PENGAMAT ORGANISME PENGGANGGU TANAMAN PANGAN
 Tahun Anggaran : 2021

No.	Sasaran IKI	Indikator	Capaian Kinerja				Realisasi	Target	%
			TW I	TW II	TW III	TW IV			
1	2	3	4	5	6	7	8	9	10
1	Menyiapkan bahan dan menyusun rencana kerja pengamatan, peramalan dan pengendalian organisme pengganggu tanaman di tingkat lapangan dan operasional	Jumlah bahan dan rencana kerja pengamatan, peramalan dan pengendalian organisme pengganggu tanaman di tingkat lapangan dan operasional	5	5			10	19	53
2	Melaksanakan pengendalian Organisme Pengganggu Tanaman	Jumlah laporan pelaksanaan Pengendalian Organisme Pengganggu Tanaman	6	6			12	24	50
3	Menganalisis dan mengevaluasi Hasil pengamatan dan pengendalian OPT	Jumlah laporan analisis hasil pengamatan dan pengendalian OPT	6	6			12	24	50
4	Membimbing Pengendalian OPT	Jumlah laporan bimbingan pengendalian OPT	3	3			6	12	50
5	Membuat, menganalisa dan Menyajikan laporan pengamatan dan pengendalian OPT	Jumlah laporan pengamatan dan pengendalian OPT	3	3			6	12	50
6	Melaksanakan tugas lain sesuai bidang tugas dan kewenangannya	Jumlah melaksanakan tugas lain sesuai bidang tugas dan kewenangannya	1	2			3	3	100
7	Melaksanakan pengamatan kondisi tanaman dan OPT di tingkat lapangan dan operasional	Jumlah pelaksanaan pengamatan kondisi tanaman dan OPT di tingkat lapangan dan operasional	3	3			6	12	50

Rantau, 30 September 2021

Kasi Perbenihan dan
Perlindungan Tanaman Pangan

Rininta Kesuma Alam, Sp
NIP.19820927.2010012023

POPT

Basuni
NIP. 19650131 199103 1 003

**DOKUMENTASI RAPAT MONEV
TRIWULANAN**



PEMERINTAH KABUPATEN TAPIN

DINAS PERTANIAN

Jalan Jenderal Sudirman Gedung A – B No 12 Telp (0517) 31595 Fax. (0517) 31595 Kode Pos 71111
Gedung A : Sekretariat, Bidang Tanaman Pangan, Hortikultura, & Sarana Prasarana Pertanian
Gedung B : Bidang Peternakan, Penyuluhan, Perkebunan & Pokjafung

RANTAU

Rantau, 1 Juli 2021

Kepada Yth :

Nomor : 678/2346 - Set/Canpor
Lampiran : -
Perihal : Rapat Monev
Triwulan II Tahun 2021

**Kepala Bidang/Kasi dan Staf
lingkup Dinas Pertanian
Kabupaten Tapin**

DI – Rantau

Sehubungan dengan jadwal rutin Monitoring dan Evaluasi Kinerja, Keuangan dan RB Triwulan III dan juga menjelang tahap akhir kegiatan baik yang bersumber dari APBD, APBD Prov dan APBN maka bersama ini kami mengundang sdr/(i) untuk dapat berhadir pada :

Hari / Tanggal : Rabu, 4 Juli 2021
Pukul : 10.00 - Selesai
Tempat : Aula Gedung A Dinas Pertanian Kab. Tapin

Demikian undangan ini disampaikan, kiranya kehadiran disertai membawa data capaian atas kinerja dan keuangan serta data lainnya, atas perhatian dan kehadirannya diucapkan terima kasih.

Kepala dinas,

WAGIMIN, SP,MM

Pembina Tingkat I
















NIP : 19620927 198703 1 010

Daftar Hadir : ... Evaluasi dan ...
 Hari / Tanggal : 14 Juli 2021
 Tempat : Aula Gedung ...

No.	Nama	Jabatan	Tanda Tangan
1	2	3	4
1.	Pegib Salasiah	Kasi Kemasvot PZTP	1.
2.	Kartini	K. JF	2.
3.	ATI BUDIONO	sekretaris	3.
4.	Planyo Sudi	K. Jungsya	4.
5.	NDU Handayani	ka. um, PI9	5.
6.	NOORHALI	Kabid. Horti	6.
7.	Sutiastini	Kasi pengolahan dan pemasaran hasil hortikultura	7.
8.	Norbikmah	Kasi Binis Horti	8.
9.	Mustari Yusuf	Kasi Prod. TP	9.
10.	M. Nurul	Keper & Asuransi	10.
11.	M. Rifka H	Kabid TP	11.
12.	Rizka bh	Kasi PP TP	12.
13.	Syukuran	Kasi PPTP	13.
14.	Kasidah	Kasi peminangan z hu	14.
15.	Manana-S	Staf PP	15.
16.	M. Jamil-R	PIE. Kasi Keswan	16.
17.	Pizri Mirasanti	Prakom	17.
18.	Lahza k	Keuangan	18.
19.	Agus Supriono	Bendahara	19.
20.	Noor Maulida	Staf	20.
21.	Rahmedi Pandan	Staf	21.
22.	M. Syarbani	Staf	22.
23.	A. Mukhlis	- / -	23.
24.	Mardiana	Kasi Patil	24.
25.	Nor laila	Staf	25.

10 OCT 2021

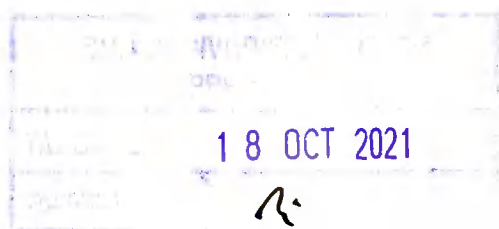
R.

No.	Nama	Jabatan	Tanda Tangan
1	2	3	4
26.	Puspita Sari	staff	26... 
27.	Cipta R.		27... 
28.	Harahadi	staf	28... 
29.	Iqri Mahallah	staf	29... 
30.	Muhammad Adharian Sy	staf	30... 
31.	M. Bizky. P. I		31... 
32.	Jumiati		32... 
33.	Aditya Chandra. P		33... 
34.	M. Bizky. P. I		34... 
35.	Meow Dewy	Korosi Program	35... 
36.	Rahmat Al Fazri	staf	36... 
37.	Raka Andear	staf	37... 
38.	Mehfuzi	staf	38... 
39.	Siti Ayu Hisa	staf	39... 
40.	Deta Evrena		40... 

Pembuat Daftar,



Puspita Sari



NOTULENSI RAPAT MONITORING DAN EVALUASI TRIWULAN II

DINAS PERTANIAN KABUPATEN TAPIN

Rabu, 4 Juli 2021

Evaluasi sesuai dengan perjanjian kinerja (PK) yang sudah ditandatangani pada awal tahun.

Pemaparan Kasubag Program dan Pelaporan

1. SAKIP menjadi program wajib di SKPD dalam mencapai good government, dari keseluruhan indikator yang dimiliki khususnya tahun 2020 ada 24 indikator yang menjadi ukuran keberhasilan dan kegagalan.
2. Pemerintah pusat menginginkan outcome kinerja yang jelas. Untuk kedepan (RPJMD) PDRB tidak hanya dibebankan pada produksi saja akan tetapi juga lebih ke pengolahan. Capaian kinerja pada tahun 2020 penggunaan dana 78,9% yang berarti terdapat efisiensi. Tahun 2020 dinas pertanian mendapatkan nilai 72 dari inspektorat yang mana masuk dalam kategori baik.

Tanggapan Sekretaris Dinas

1. Seiring berjalannya waktu memang semua ASN di lingkup Dinas Pertanian disibukkan dengan pekerjaan masing-masing sehingga agak terlupakan dalam hal Implementasi SAKIP, padahal disitulah tolak ukur kinerja ASN, jadi dihimbau agar tetap melaksanakan tugas namun tidak melupakan SAKIP.
2. Sekretaris dinas akan membagikan fotocopy mengenai pohon kinerja agar memudahkan mengingat .

Tanggapan dari Bidang Tanaman Pangan

1. Saran dan masukan terkait perencanaan dengan renstra waktu penyusunan renstra alangkah lebih baik ketika melakukannya disusun bersama, visi misi diganti dengan yang baru, belum menerima buku renstra sehingga tidak dapat mempelajari atau mengambil kebijakan kebijakan apabila ada yang tidak sesuai sebaiknya diperbolehkan untuk merevisi.
2. Masukan agar bisa diterapkan dijelaskan mengenai rumusan bobot bahwa bobotnya padi menempati 90% di provinsi dari 7 komoditi yang ada, sehingga apabila bobot 6 komoditi yang lain tidak terlalu berpengaruh, angka merah tidak berpengaruh dikarenakan 10% dibagi ke 6 komoditi yang ada.
3. Ada 2 kegiatan, yang pertama adalah teknologi pertanian dari rincian kegiatan yang ada hamper semuanya sudah berjalan. Kegiatan yang kedua pengembanagan tanaman pangan berkelanjutan seluruh kegiatan sudah berjalan sesuai dengan perencanaan, untuk belanja cetak masih ada sisa sekitar 4 jutaan.
4. Capaian kinerja 2021 jagung dan kedelai sangat rendah karena tanamnya di bulan November-desember 2020 sehingga panennya baru kelihatan di bulan february-maret tahun 2021. Mohon untuk disampaikan ketika melakukan evaluasi, terkait lainnya apabila masih merah mohon disampaikan jagung dan kedelai swadainya masih sangat rendah ketergantungan terhadap program sangat tinggi.
5. Laporan evaluasi keuangan, honor berjalan normal, kegiatan promosi. APBN tidak ada masalah berjalan dengan lancar.
6. Panen kedua gagal panen karena serangan tikus dan burung sebanyak 2 Ha, kekeringan sehingga tidak dapat melakukan penanaman kembali.

NOTULENSI RAPAT MONITORING DAN EVALUASI TRIWULAN II
DINAS PERTANIAN KABUPATEN TAPIN

Tanggapan dari Bidang Peternakan dan Kesehatan Hewan

1. Kinerja triwulan II sesuai dengan target yang direncanakan, populasi sapi triwulan III sudah melebihi target, unggas terutama ayam pedaging diprediksi sekitar 30 peternak ternyata terdapat 55 peternak per peternak sekitar 2000 ekor. Untuk kegiatan seksi keswan target yang direncanakan sudah sesuai dengan target jadi tidak ada masalah, seksi pengolahan sudah sesuai dengan target.

Tanggapan dari Bidang Horti

1. Ada 9 kegiatan masing-masing kasi ada 3 kegiatan. Kegiatan-kegiatannya tidak mengalami masalah, sampai saat ini masih berjalan. Dalam pelaksanaan terdapat sedikit masalah pada bulan September rencana ada Gerakan tanam bawang. Apakah boleh SPJ semua kegiatan yang dulu (mulai bulan April) dimasukkan kembali?

Tanggapan dari Bidang Penyuluhan

1. Fasilitas pada balai balai yang ada kurang mendukung, contohnya pada balai di kecamatan hanya ada 1 atau 2 printer yang dapat beroperasi. DAK ada sedikit perubahan, honor tetap ada kemudian perjalanan 1,7 juta, apakah itu bisa untuk dibuatkan SPJnya?

Tanggapan dari Bidang Sarana dan Prasarana

(Tidak ada tanggapan)

Tanggapan dari Bidang Perkebunan

1. Pertemuan bimtek 10 kali masih belum terlaksanakan, jika ada PD dalam daerah dananya tolong dibagi-bagi.

Rantau, 4 Juli 2021

Pembuat Notulen,

Hairy Hadi, SP

DOKUMENTASI KEGIATAN
RAPAT MONEV RENCANA AKSI TRIWULAN II TAHUN 2021





MONEV TRIWULAN III
TAHUN 2021

**MONITORING DAN EVALUASI KINERJA INDIVIDU
DINAS PERTANIAN KABUPATEN TAPIN**

Unit Organisasi : Sekretariat
Unit Kerja : Sub Bagian Perencanaan dan Pelaporan
Nama Jabatan : Analis Perencanaan, Evaluasi dan Pelaporan
Tahun Anggaran : 2021

No.	Sasaran IKI	Indikator	Capaian Kinerja				Realisasi	Target	%
			TW I	TW II	TW III	TW IV			
1	2	3	4	5	6	7	8	9	10
1	Membantu menyiapkan bahan dan menyusun program dan rencana kegiatan Dinas Pertanian	Jumlah membantu penyusunan dokumen program dan rencana kegiatan Dinas Pertanian (RKA)			1		1	1	100
2	Membantu menghimpun, mengolah, menganalisis, dan menyajikan data bidang pertanian	Jumlah membantu pembuatan dokumen data bidang pertanian (Profil Dinas Pertanian)			1		1	1	100
3	Membantu menyiapkan bahan dan melaksanakan kerjasama penyusunan Rencana Strategis (Renstra), Rencana Kerja (Renja), Penetapan Kinerja (PK), dan Indikator Kinerja Utama (IKU) Dinas Pertanian yang terintegrasi	Jumlah membantu penyusunan dokumen Rencana Strategis (Renstra), Rencana Kerja (Renja), Penetapan Kinerja (PK), dan Indikator Kinerja Utama (IKU) Dinas Pertanian	4				4	4	100
4	Membantu menyiapkan bahan dan membuat laporan Realisasi Fisik dan Keuangan (RFK) dalam rangka melaksanakan evaluasi dan pengendalian pelaksanaan program dan kegiatan	Jumlah membantu pembuatan dokumen laporan Realisasi Fisik dan Keuangan (RFK)	1				1	2	50
5	Membantu menyiapkan bahan dan mengolah Laporan Kinerja Instansi Pemerintah (LKIP), Laporan Keterangan Pertanggung Jawaban (LKPJ), dan Laporan Penyelenggaraan Pemerintah Daerah (LPPD) Dinas Pertanian	Jumlah membantu pengolahan dokumen Laporan Kinerja Instansi Pemerintah (LKIP), Laporan Keterangan Pertanggung Jawaban (LKPJ), dan Laporan Penyelenggaraan Pemerintah Daerah (LPPD) Dinas Pertanian		1	0		1	3	33
6	Membantu menyiapkan bahan dan menyusun sistem informasi pertanian	Jumlah membantu penyusunan dokumen sistem informasi pertanian	1				1	1	100
7	Membantu menyiapkan bahan dan menyusun laporan kinerja penyusunan perencanaan dan pelaporan	Jumlah membantu penyusunan dokumen laporan kinerja penyusunan perencanaan dan pelaporan			1		1	1	100
8	Melaksanakan tugas lain sesuai bidang tugas dan kewenangan	Jumlah melaksanakan tugas lain sesuai bidang tugas dan kewenangan			1		1	1	100

Rantau, 30 September 2021

Kasubbag Perencanaan
dan Pelaporan,

Hairy Hadi, S.P.

Penata / IIIc

NIP. 19750331 201001 1 001

Analisis Perencanaan, Evaluasi
dan Pelaporan,

M. Syarbani, S.E.

Penata Muda / IIIa

NIP. 19890228 201903 1 003

**MONITORING DAN EVALUASI KINERJA INDIVIDU
DINAS PERTANIAN KABUPATEN TAPIN**

Unit Organisasi : Sekretariat
Unit Kerja : Sub Bagian Keuangan
Nama Jabatan : Penata Keuangan
Tahun Anggaran : 2021

No.	Sasaran IKI	Indikator	Capaian Kinerja				Realisasi	Target	%
			TW I	TW II	TW III	TW IV			
1	2	3	4	5	6	7	8	9	10
1	Membantu menerima dan memeriksa surat permintaan pembayaran dari Pejabat Pembuat Komitmen (PPK), sesuai prosedur dan ketentuan yang berlaku untuk diproses lebih lanjut.	Jumlah membantu menerima dan memeriksa surat permintaan pembayaran dari Pejabat Pembuat Komitmen (PPK).	225	225	225		675	900	75
2	menyiapkan Dahan laporan untuk verifikasi bukti-bukti kwitansi sebagai pertanggungjawaban atas pengeluaran dana suatu kegiatan dari unit yang terkait untuk dapat diproses sebagai pencairan dana.	Jumlah membantu mempelajari dan menyiapkan Dahan laporan uniuK verifikasi bukti-bukti kwitansi pengeluaran dana suatu kegiatan dari unit yang terkait untuk dapat diproses sebagai pencairan dana.	225	225	225		675	900	75
3	Membantu membuat Jurnal dan Laporan Keuangan secara aktual.	Jumlah membantu membuat Jurnal dan Laporan Keuangan secara aktual Tahun n.	1	1	1		2	2	75
4	Membantu mengkonsultasikan kendala proses penataan laporan keuangan sesuai dengan prosedur dan ketentuan yang berlaku, untuk mencapai hasil yang diharapkan.	menyiapkan Dahan laporan uniuK verifikasi bukti-bukti kwitansi pengeluaran dana suatu kegiatan dari unit yang terkait untuk dapat diproses sebagai pencairan dana.	25	25	25		75	100	75
5	Melaksanakan tugas kedinasan lain yang diperintahkan oleh atasan baik lisan maupun tertulis.	Jumlah melaksanakan tugas kedinasan lain yang diperintahkan oleh atasan baik lisan maupun tertulis.	25	25	25		75	100	75

Rantau, 30 September 2021

Kasubbag Keuangan



Latifah Kafie, SE

Penata / IIIc

NIP. 19840225 201001 2 020

Penata Keuangan



AGUS SUPRIONO SE

Penata Muda / IIIa

NIP. 19880412 201903 1 005

**MONITORING DAN EVALUASI KINERJA INDIVIDU
DINAS PERTANIAN KABUPATEN TAPIN**

Unit Organisasi : Sekretariat
Unit Kerja : Sub Bagian Umum dan Kepegawaian
Nama Jabatan : Pengadministrasian Umum
Tahun Anggaran : 2021

No.	Sasaran IKI	Indikator	Capaian Kinerja				Realisasi	Target	%
			TW I	TW II	TW III	TW IV			
1	2	3	4	5	6	7	8	9	10
1	Membantu menyiapkan bahan dan menyusun rencana kegiatan pengelolaan urusan ketatausahaan , rumah tangga dan perlengkapan, kehumasan dan keprotokol, organisasi dan ketatalaksanaan, serta pengelolaan administrasi kepegawaian	Jumlah membantu menyiapkan bahan dan menyusun rencana kegiatan pengelolaan urusan ketatausahaan , rumah tangga dan perlengkapan, kehumasan dan keprotokol, organisasi dan ketatalaksanaan, serta pengelolaan administrasi kepegawaian	25	25	25		75	100	75
2	Membantu menyiapkan bahan dan melaksanakan surat- surat dan ekspedisi	Jumlah membantu menyiapkan bahan dan melaksanakan surat- surat dan ekspedisi	25	25	25		75	100	75
3	Membantu menyiapkan bahan dan melaksanakan pelayanan administrasi perjalanan dinas, akomodasi tamu, keprotokol dan hubungan masyarakat	Jumlah membantu menyiapkan bahan dan melaksanakan pelayanan administrasi perjalanan dinas, akomodasi tamu, keprotokol dan hubungan masyarakat	25	25	25		75	100	75
4	Membantu menyiapkan bahan rencana mutasi kepegawaian yang meliputi pengangkatan dalam jabatan, kenaikan pangkat, kenaikan gaji berkala, pemberhentian pegawai serta urusan mutasi lainnya	Jumlah membantu menyiapkan bahan rencana mutasi kepegawaian yang meliputi pengangkatan dalam jabatan, kenaikan pangkat, kenaikan gaji berkala, pemberhentian pegawai serta urusan mutasi lainnya	25	25	25		75	100	75
5	Membantu menyiapkan bahan pembinaan pegawai meliputi disiplin pengawasan melekat, kesejahteraan pegawai, pendidikan dan pelatihan, pemberian penghargaan dan sanksi kepegawaian serta kedudukan hukum pegawai	Jumlah membantu menyiapkan bahan pembinaan pegawai meliputi disiplin pengawasan melekat, kesejahteraan pegawai, pendidikan dan pelatihan, pemberian penghargaan dan sanksi kepegawaian serta kedudukan hukum pegawai	25	25	25		75	100	75
6	Membantu pelaksanaan penataan administrasi meliputi bezzeting formasi, daftar urut kepangkatan pegawai, dokumentasi berkas kepegawaian, absensi dan cuti pegawai	Jumlah membantu pelaksanaan penataan administrasi meliputi bezzeting formasi, daftar urut kepangkatan pegawai, dokumentasi berkas kepegawaian, absensi dan cuti pegawai	25	25	25		75	100	75
7	Melaksanakan tugas lain sesuai bidang tugas dan kepegawaian	Jumlah membantu melaksanakan tugas lain sesuai bidang tugas dan kepegawaian	15	15	15		45	60	75

Rantau, 30 September 2021

Kasubbag Umum dan
Kepegawaian



Novi Handayani Hartanti, SP
NIP. 19761108 200701 2 017

Pengadministrasian Umum



PUSPITA SARI
NIP. 19900412 201001 2 001

**MONITORING DAN EVALUASI KINERJA INDIVIDU
DINAS PERTANIAN KABUPATEN TAPIN**

Unit Organisasi : Sekretariat
 Unit Kerja : Sub Bagian Umum dan Kepegawaian
 Nama Jabatan : Pranata Komputer
 Tahun Anggaran : 2021

No.	Sasaran IKI	Indikator	Capaian Kinerja				Realisasi	Target	%
			TW I	TW II	TW III	TW IV			
1	2	3	4	5	6	7	8	9	10
1	melakukan Penggandaan data dan Program	Menggunakan aplikasi yang ada di Dinas Pertanian	65	65	65		195	260	75
2	Membuat laporan operasi komputer	Menggunakan Komputer yang sesuai bidang Sekretariat	65	65	65		195	260	75
3	Membuat dokumentasi file yang tersimpan dalam media komputer	penambahan Jumlah file yang ada di Komputer Bidang Sekretariat	65	65	65		195	260	75
4	melakukan perekaman data dengan validasi	Penambahan data dengan menggunakan validasi dari atasan	62,5	62,5	62,5		188	250	75
5	melakukan perekaman data tanpa validasi	Penambahan data tanpa disertai validasi dari atasan	62,5	62,5	62,5		188	250	75
6	melakukan perekaman data	Penambahan data	25	25	25		75	100	75
7	perbaikan dan pendeteksian	Perbaikan dan pendeteksian virus komputer yang ada di bidang Sekretariat	3	3	3		9	12	75

Rantau, 30 September 2021

Kasubbag Umum dan Kepegawaian



Novi Handayani Hartanti, SP
 NIP. 19761108 200701 2 017

Pranata Komputer



RIZKI MIRADIANTI, A.Md
 NIP. 19880313 201001 2 011

**MONITORING DAN EVALUASI KINERJA INDIVIDU
DINAS PERTANIAN KABUPATEN TAPIN**

Unit Organisasi : Sekretariat
 Unit Kerja : Sub Bagian Umum dan Kepegawaian
 Nama Jabatan : Pelaksana Petugas kebersihan Lingkungan Kantor dan Kebun
 Tahun Anggaran : 2021


No.	Sasaran IKI	Indikator	Capaian Kinerja				Realisasi	Target	%
			TW I	TW II	TW III	TW IV			
1	2	3	4	5	6	7	8	9	10
1	Membersihkan ruangan, fasilitas dan lingkungan Dinas dengan alat menggunakan alat kebersihan sesuai petunjuk kerja untuk kebersihan dan kenyamanan kerja pegawai	Jumlah membersihkan ruangan, fasilitas dan lingkungan Dinas dengan alat menggunakan alat kebersihan	25	25	25		75	100	75
2	Melakukan kontrol fasilitas listrik, air, telepon sesuai dengan petunjuk teknis yang ditetapkan untuk bahan dan data pemeliharaan jaringan listrik, air dan telepon	Jumlah melakukan kontrol fasilitas listrik, air, telepon	12,5	12,5	12,5		38	50	75
3	Menata peralatan kantor dan merapikan berkas berkas yang berserakan dilantai sesuai dengan petunjuk yang ditetapkan untuk kerapian dan keindahan ruangan dan	Jumlah menata peralatan kantor dan merapikan berkas berkas yang berserakan dilantai	25	25	25		75	100	75
4	Menata dan memelihara taman dilingkunganh dinas sesuai kebutuhan untuk keindahan dan keasrian lingkungan dinas	Jumlah menata dan memelihara taman dilingkunganh dinas	25	25	25		75	100	75
5	menata dan mempersiapkan fasilitas meubelir ruang rapat dan ruang kerja setelah habis kerja pegawai atau rapat pegawai sesuai dengan petunjuk yang diberikan untuk kelancaran tugas	Jumlah menata dan mempersiapkan fasilitas meubelir ruang rapat dan ruang kerja setelah habis kerja pegawai atau rapat pegawai	25	25	25		75	100	75
6	Menjaga kebersihan toilet dan kamar mandi dengan melakukan kebersihan pada pagi dan sore hari sesuai dengan petunjuk yang diberikan untuk kebersihan dan kelayakan	Jumlah melakukan kebersihan toilet dan kamar mandi pada pagi dan sore hari	25	25	25		75	100	75
7	Melaksanakan tugas lain yang ditugaskan oleh atasan sesuai bidangnya	Jumlah melaksanakan tugas lain yang ditugaskan oleh atasan sesuai bidangnya	20	20	20		60	80	75

Rantau, 30 September 2021

Kasubbag Umum dan Kepegawaian


Novi Handayani Hartanti, SP
 NIP. 19761108 200701 2 017

Pelaksana Petugas Kebersihan


Harnadi
 NIP. 19770510 200701 1 019

**MONITORING DAN EVALUASI KINERJA INDIVIDU
DINAS PERTANIAN KABUPATEN TAPIN**

Unit Organisasi : Sekretariat
 Unit Kerja : Seksi Perbenihan dan Perlindungan Tanaman Pangan
 Nama Jabatan : PENGAMAT ORGANISME PENGGANGGU TANAMAN PANGAN
 Tahun Anggaran : 2021

No.	Sasaran IKI	Indikator	Capaian Kinerja				Realisasi	Target	%
			TW I	TW II	TW III	TW IV			
1	2	3	4	5	6	7	8	9	10
1	Menyiapkan bahan dan menyusun rencana kerja pengamatan, peramalan dan pengendalian organisme pengganggu tanaman di tingkat lapangan dan operasional	Jumlah bahan dan rencana kerja pengamatan, peramalan dan pengendalian organisme pengganggu tanaman di tingkat lapangan dan operasional	5	5	5		15	19	79
2	Melaksanakan pengendalian Organisme Pengganggu Tanaman	Jumlah laporan pelaksanaan Pengendalian Organisme Pengganggu Tanaman	6	6	6		18	24	75
3	Menganalisis dan mengevaluasi Hasil pengamatan dan pengendalian OPT	Jumlah laporan analisis hasil pengamatan dan pengendalian OPT	6	6	6		18	24	75
4	Membimbing Pengendalian OPT	Jumlah laporan bimbingan pengendalian OPT	3	3	3		9	12	75
5	Membuat, menganalisa dan Menyajikan laporan pengamatan dan pengendalian OPT	Jumlah laporan pengamatan dan pengendalian OPT	3	3	3		9	12	75
6	Melaksanakan tugas lain sesuai bidang tugas dan kewenangannya	Jumlah melaksanakan tugas lain sesuai bidang tugas dan kewenangannya	1	2	3		6	3	200
7	Melaksanakan pengamatan kondisi tanaman dan OPT di tingkat lapangan dan operasional	Jumlah pelaksanaan pengamatan kondisi tanaman dan OPT di tingkat lapangan dan operasional	3	3	3		9	12	75

Rantau, 30 September 2021

Kasi Perbenihan dan
Perlindungan Tanaman Pangan

Rininta Kesuma Alam, Sp
NIP.19820927-2010012023

POPT

Basuni
NIP. 19650131 199103 1 003

**DOKUMENTASI RAPAT MONEV
TRIWULANAN**



PEMERINTAH KABUPATEN TAPIN

DINAS PERTANIAN

Jalan Jenderal Sudirman Gedung A – B No 12 Telp (0517) 31595 Fax. (0517) 31595 Kode Pos 71111
Gedung A : Sekretariat, Bidang Tanaman Pangan, Hortikultura, & Sarana Prasarana Pertanian
Gedung B : Bidang Peternakan, Penyuluhan, Perkebunan & Pokjafung
RANTAU

Rantau, 26 Nopember 2021

Kepada Yth :

Nomor : 800/2346 - Set/Canpor
Lampiran : -
Perihal : Rapat Monev Kinerja dan RB
Triwulan III Tahun 2021

**Kepala Bidang/Es.III
lingkup Dinas Pertanian
Kabupaten Tapin**

DI – Rantau

Sehubungan dengan jadwal rutin Monitoring dan Evaluasi Kinerja, Keuangan dan RB Triwulan III dan juga menjelang tahap akhir kegiatan baik yang bersumber dari APBD, APBD Prov dan APBN maka bersama ini kami mengundang sdr/(i) untuk dapat berhadir pada :

Hari / Tanggal : Senin, 29 November 2021
Pukul : 10.00 - Selesai
Tempat : Aula Gedung A Dinas Pertanian Kab. Tapin

Demikian undangan ini disampaikan, kiranya kehadiran disertai membawa data capaian atas kinerja dan keuangan serta data lainnya, atas perhatian dan kehadirannya diucapkan terima kasih.

Kepala dinas,

WAGIMIN, SP,MM

Pembina Tingkat I

NIP : 19620927 198703 1 010

Daftar Hadir


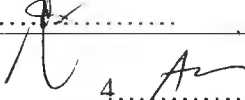










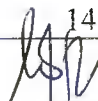










: Rapat Evaluasi ...


Hari / Tanggal



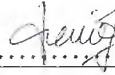


: Senin, 19 Desember 2021

Tempat

: Aula Gedung ... Kabupaten ...

No.	Nama	Jabatan	Tanda Tangan
1	2	3	4
1.	Wagimin, SP, MM	Kabis	1.....
2.	Aji Budiono	sekretaris	2..... 
3.	M. Fikri H	Kepd TP	3..... 
4.	ANISAH	Kabidlub	4..... 
5.	Rajab Salasah	Kasi Kesma V&P&Z&H	5..... 
6.	M. Triasuworo	Kabid PKH	6..... 
7.	Ikyan	Kabid Bur	7..... 
8.	Rininta KA	Kasi PPTP	8..... 
9.	Ageng Pamungkas	PLT. Kasi Prod Horti	9..... 
10.	Mustari Yusuf	Kasi Prod. TP	10..... 
11.	NOORHALI	kabid. hort	11..... 
12.	Supiastri	keu. pelayanan dan pemusatan H&S Hortikulper	12..... 
13.	Fathrina Yulia	Kasi Keerbagaan Peryaha Pertamina	13..... 
14.	Marlana Sanipar	staf psp	14..... 
15.	MARIA RUFIDA	Kasi METODE	15..... 
16.	Nivi Handayani, H	kumbag umi, psg	16..... 
17.	M. Jamil, R	Keswan	17..... 
18.	M. Syarbani	staf perencanaan	18..... 
19.	Mardiana	P&HP	19..... 
20.	Agung Wahyu D	Perbenihan & Perlubun	20..... 
21.	Muhammad Anhyad	Ketengkor lut	21..... 
22.	Kasidah	Kasi pembiayaan Int	22..... 
23.	Fiiman Zuhri	staf perkebunan	23..... 
24.	Hasan Suciari	Kabid psg	24..... 
25.	Riska Andar	staf	25..... 

SUDAH DIVERIFIKASI OLEH
PPH SKPD
TANGGAL 07 DEC 2021
PARAF 

No.	Nama	Jabatan	Tanda Tangan
1	2	3	4
26.	Jahpah Fapri	Keuangan	26. 
27.	Iqri Mahallah	staf	27. 
28.	Mouba Sari	Seri	28. 
29.	Noor Maulida	staf	29. 
30.	Puspita Sari	Amf	30. 
31.	Prati Mirasanti	Prakom	31. 
32.	Rahmat Al Faari	staf	32. 
33.	Aditja Chandra . P	staf	33. 
34.	Alvin Alvin	Kas. program	34. 
35.	Muhammad Adhariansy	STAF	35. 
36.	Etiwin Hidayat	staf	36. 
37.	Rahmadi Budiman	staf	37. 
38.	Agus Supriano	Bendahara	38. 
39.	apta Rusyadi	staf	39. 
40.	M. Zein Anwar	Staf	40. 

Pembuat Daftar,



Puspita Sari

SUDAH DIVERIFIKASI OLEH PPK SKPD	
TANGGAL	07 DEC 2021
PARAF	1'

Notulensi

Kegiatan Monitoring dan Evaluasi Kinerja Triwulan III Tahun 2021
Dinas Pertanian Kabupaten Tapin
(Senin, 29 Nopember 2021)

Mukadimah (Sekretaris)

Pelaksanaan kehiatan Monitoring dan Evalusai Kinerja adalah ketentuan yang harus dilaksanakan semua OPD di seluruh daerah dalam rangka upaya melaksanakan Sistem Akuntabilitas Kinerja instansi pemerintah yang baik, kiranya evaluasi ini akan menghasilkan monitoring yang baik dan evaluasi yg berkualitas sehingga akan memberikan dampak yang positif atas pelaksanaan program dan kegiatan serta capaian secara terukur dan akuntabel.

PENYAMPAIAN KINERJA BIDANG HORTIKUTURA

No.	Sasaran Program	Indikator Kinerja Program	Capaian Kinerja				Hasil Akhir	Target	Persentase
			TW. I	TW. II	TW. III	TW. IV			
1	Meningkatkan Luas Tanam Hortikultura Unggulan	Luas Panen Cabe Rawit hiyung (Ha)	0	0	66	66	211,60	31,19	
		Luas Panen jahe (Ha)	0	6	59	65	50,00	130,00	
		Luas Panen Jeruk (Ha)	120	557	657,18	657	802,80	81,86	
		Produktivitas Cabe Rawit hiyung (Ku/Ha)	0,00	0,00	15,00	15,00	75,50	19,87	
		Produktivitas jahe (Ku/Ha)	0,00	0,00	10,00	10,00	87,00	11,49	
		Produktivitas Jeruk (Ku/ha)	59,10	108,00	88,69	88,69	399,05	22,23	

- Cabe rawit hiyung sampai dibulan oktober 2001 hektar
- ada 2 kabupaten yg harus dibantu batola dan kabupaten banjar
- jeruk tapin bantuan 25 hektar
- jahe 3 hektar kecamatan hatungun
- meanggar 5 hektar dihatungun
- petani menunggu curah hujan reda baru bisa bekerja

PENYAMPAIAN KINERJA BIDANG TANAMAN PANGAN



MONITORING EVALUASI KINERJA DAN KEUANGAN
DINAS PERTANIAN KABUPATEN TAPIN

Unit Organisasi : Bidang Tanaman Pangan

Tahun Anggaran : 2021

No.	Sasaran Program	Indikator Kinerja Program	Capaian Kinerja				Hasil Akhir	Target	Persentase
			TW. I	TW. II	TW. III	TW. IV			
1	Meningkatkan Luas Panen Dan Produktivitas Tanaman Pangan	Produktivitas Padi (Ku/Ha)	51,12	51,24	51,57		51,57	50,14	102,85
		Produktivitas Jagung (Ku/Ha)	48,11	48,39	50,86		50,86	50,72	100,28
		Produktivitas Kacang Tanah (Ku/Ha)	-	4,44	9,12		9,12	11,85	76,96
		Produktivitas Kacang Hijau (Ku/Ha)	-	3,33	10,00		10,00	11,51	86,88
		Produktivitas Ubi Kayu (Ku/Ha)	144,40	85,56	125,92		125,92	131,14	96,02
		Produktivitas Ubi Jalar (Ku/Ha)	31,25	65,00	110,00		110,00	107,37	102,45
		Luas Panen Padi (Ha)	11.956	51.995	73.267		73.267	82.753,00	88,54
		Luas Panen Jagung (Ha)	328	360	686		686	1.455,00	47,15
		Luas Panen Kacang Tanah (Ha)	0	9	25		25	344,00	7,27
		Luas Panen Kacang Hijau (Ha)	0	1	7		7	13,00	53,85
		Luas Panen Ubi Kayu (Ha)	9	15	49		49	31,00	158,06
		Luas Panen Ubi Jalar (Ha)	4	3	15		15	15,00	100,00
2	Meningkatkan Pengolahan dan Pemasaran Hasil Tanaman Pangan	RMU yang menghasilkan Beras dengan mutu baik (Kelompok)	1,00	-	-		1,00	2,00	50,00
		Jumlah Kemitraan Pemasaran yang dibentuk (MoU)	-	-	1,00		1,00	1,00	100,00

Kepala Bidang

Terkait PK

- diangkat masalah BPS
 - khawatirnya kita dituduh membohongi publik
 - PK kecil pembuatan kemasan beras, fisiknya belum sampai
 - terlalu banyak persaingan produk beras sehingga sulitnya pemasaran
 - kelasnya tidak jelas, semoga ada kenaikan
 - di hss sudah berlaku membeli beras lokal, mereka potong gaji, dikelola ketahanan pangan, kalau bisa ditindak lanjuti dengan serius
- Ibu kasi Perbenihan
- kegiatan perlindungan tanaman semua kegiatan sudah hampir 100%
 - target sudah tercapai yg dilaksanakn dilapangan hampir 50 kali
 - dampak musibah kebakaran bencana pertanian alhamdulillah tidak ada
 - penangkaran kacang tanah UPB, waktu ditanam ternyata kekeringan 3 minggu tidak ada air

Penyampaian Kinerja Bidang Penyuluhan

MONITORING EVALUASI KINERJA DAN KEUANGAN DINAS PERTANIAN KABUPATEN TAPIN									
Unit Organisasi		: Bidang Penyuluhan							
Tahun Anggaran		: 2021							
No.	Sasaran Program	Indikator Kinerja Program	Capaian Kinerja				Hasil Akhir	Target	Persentase
			TW. I	TW. II	TW. III	TW. IV			
1	Meningkatkan Kapabilitas Penyuluh dan Kelompok Tani	Persentase Kelas kelompok tani lanjut (%)	62,50	62,50	62,50		62,50	63,76	98,02
		Persentase Penyuluh yang bersertifikat Kompetensi Teknis (%)	54,84	59,68	59,68		59,68	55,00	108,50
No.	Program		Realisasi Anggaran				Jumlah Realisasi	Pagu Anggaran	Persentase
			TW. I	TW. II	TW. III	TW. IV			
1	Program Penyuluhan Pertanian				1.265.607.100,00		1.265.607.100,00	2.536.201.900	49,90
Jumlah							2.536.201.900		

Ibu kabid

- akhir desember tw 3 sudah selesai dilaksanakan
- semua yang di IKU sudah selesai
- kegiatan di penyuluhan sudah hampir seluruh dilaksanakan
- raker sudah selesai juga
- FKPM sudah selesai dilaksanakan
- 2 kegiatan yg belum
- semoga kegiatan bisa ditambah

PENYAMPAIAN BIDANG PKH

MONITORING EVALUASI KINERJA DAN KEUANGAN DINAS PERTANIAN KABUPATEN TAPIN									
Unit Organisasi		: Bidang Peternakan dan Kesehatan Hewan							
Tahun Anggaran		: 2021							
No.	Sasaran Program	Indikator Kinerja Program	Capaian Kinerja				Hasil Akhir	Target	Persentase
			TW. I	TW. II	TW. III	TW. IV			
1	Meningkatnya Produksi Peternakan	Jumlah Produksi Daging (Ton)	1.902	2.013	2.154		2.154	5.020	42,91
		Jumlah Produksi Telur (Ton)	2.241	2.315	2.347		2.347	6.585	35,64
2	Meningkatkan Populasi dan Konsumsi Peternakan	Populasi Sapi (Ekor)	7.495	7.793	7.906		7.906	7.520	105,13
		Populasi kambing (Ekor)	4.875	4.897	4.921		4.921	4.909	100,24
		Populasi Unggas (Ekor)	2.760.002	2.795.003	2.845.311		2.845.311	2.810.200	101,25
		Angka konsumsi daging per kapita (kg/kapita/tahun)	1,00	1,10	1,20		1	3,94	30,46
3	Meningkatnya pengendalian penyakit hewan	Persentase penyakit hewan yg tertangani (%)	100	100	100		100	100	100,00
		Persentase Hewan Ternak Bebas Penyakit (%)	0	0	100		100	100	100,00
4	Meningkatnya pengolahan dan Pemasaran Hasil Peternakan	Jumlah kelompok pengolahan hasil peternakan yang teregister dan dibina (kelompok)	1	0	1		1	2	50,00


Kepala Bidang

- kasus Serangan Jembrana di Slama babaris
- kendalanya tidak ada vaksin sapi di salam babaris
- harga vaksinnya mahal peternakan kesulitan , akan dicarikan solusi dg vaksin

Bu kasi pengolahan

- semua kegiatan alhamdulillah sudah dilaksanakan
- beberapa ada yg tidak bisa dilaksanakan


PENYAMPAIAN BIDANG PERKEBUNAN

 MONITORING EVALUASI KINERJA DAN KEUANGAN DINAS PERTANIAN KABUPATEN TAPIN									
Unit Organisasi Tahun Anggaran		: Bidang Perkebunan : 2021							
No.	Sasaran Program	Indikator Kinerja Program	Capaian Kinerja				Hasil Akhir	Target	Persentase
			TW. I	TW. II	TW. III	TW. IV			
1	Meningkatkan Luas, Produktivitas dan Terkendalnya OPT Perkebunan	Luas Tanaman Karet (Ha)	13.269	13.259	13.259		13.259	14.978	88,52
		Luas Tanaman Kelapa Sawit (Ha)	10.777	10.777	11.360		11.360	10.274	110,57
		Produktivitas Tanaman Karet (Kg/Ha)	654	543	565		565	659,01	85,73
		Produktivitas Tanaman Kelapa Sawit (Kg CPO/Ha)	1.526	1.686	1.695		1.695	1.111,68	152,47
		Persentase Intensitas Serangan OPT Perkebunan (persen)	1,50	1,80	1,50		1,50	2,50	166,67
2	Meningkatnya pengolahan dan Pemasaran Hasil perkebunan	Persentase kelompok tani RPBSK kategori baik (%)	2,00	1,00	1,00		1	21,88	4,57

Pa kabid

- jadi kegiatan hibah sudah selesai dilaksanakan
- untuk kegiatan DAK 85% sebelum tanggal 17 sudah selesai
- jika bisa Masalah gangguan perkebunan bisa netralisir kita bisa dapatkan produksi yang optimal

PENYAMPAIAN BIDANG PSP

 MONITORING EVALUASI KINERJA DAN KEUANGAN DINAS PERTANIAN KABUPATEN TAPIN									
Unit Organisasi		: Bidang Prasarana dan Sarana Pertanian							
Tahun Anggaran		: 2021							
No.	Sasaran Program	Indikator Kinerja Program	Capaian Kinerja				Hasil Akhir	Target	Persentase
			TW. I	TW. II	TW. III	TW. IV			
1	Meningkatkan Infrastruktur dan Alat Mesin Pertanian	Persentase lahan sawah fungsional yang terairi (persen)	3,83	3,83	3,83			15,3	
		Rasio Ketersediaan Alat Mesin Pertanian Pra Panen	6,86	6,86	6,86			27,43	
		Rasio Ketersediaan Alat Mesin Pertanian Pasca Panen	0,62	0,62	0,62			2,46	
2	Pendayagunaan lahan pangan berkelanjutan	Jumlah luas lahan fungsional (Ha)	15.772	15.772	15.772			63.088	

Pa kabid

-kegiatan fisik sudah hampir selesai

-kendala rekofusing kontrak ada kelebihan pembayaran, akan diselesaikan

DOKUMENTASI KEGIATAN
RAPAT MONEV RENCANA AKSI TRIWULAN III TAHUN 2021







MONEV TRIWULAN IV
TAHUN 2021

DINAS PERTANIAN KABUPATEN TAPIN

Unit Kerja

Tahun Anggaran : 2021

No.	Sasaran IKI	Indikator	Capaian Kinerja				Realisasi	Target	%
			TW I	TW II	TW III	TW IV			
1	2	3	4	5	6	7	8	9	10
1	Membantu menyiapkan bahan dan menyusun program dan rencana kegiatan Dinas Pertanian	Jumlah membantu penyusunan dokumen program dan rencana kegiatan Dinas Pertanian (RKA)			1		1	1	100
2	Membantu menghimpun, mengolah, menganalisis, dan menyajikan data bidang pertanian	Jumlah membantu pembuatan dokumen data bidang pertanian (Profil Dinas Pertanian)			1		1	1	100
3	Membantu menyiapkan bahan dan melaksanakan kerjasama penyusunan Rencana Strategis (Renstra), Rencana Kerja (Renja), Penetapan Kinerja (PK), dan Indikator Kinerja Utama (IKU) Dinas Pertanian yang terintegrasi	Jumlah membantu penyusunan dokumen Rencana Strategis (Renstra), Rencana Kerja (Renja), Penetapan Kinerja (PK), dan Indikator Kinerja Utama (IKU) Dinas Pertanian	4				4	4	100
4	Membantu menyiapkan bahan dan membuat laporan Realisasi Fisik dan Keuangan (RFK) dalam rangka melaksanakan evaluasi dan pengendalian pelaksanaan program dan kegiatan	Jumlah membantu pembuatan dokumen laporan Realisasi Fisik dan Keuangan (RFK)	1			1	2	2	100
5	Membantu menyiapkan bahan dan mengolah Laporan Kinerja Instansi Pemerintah (LKIP), Laporan Keterangan Pertanggung Jawaban (LKPJ), dan Laporan Penyelenggaraan Pemerintah Daerah (LPPD) Dinas Pertanian	Jumlah membantu pengolahan dokumen Laporan Kinerja Instansi Pemerintah (LKIP), Laporan Keterangan Pertanggung Jawaban (LKPJ), dan Laporan Penyelenggaraan Pemerintah Daerah (LPPD) Dinas Pertanian		1	0	2	3	3	100
6	Membantu menyiapkan bahan dan menyusun sistem informasi pertanian	Jumlah membantu penyusunan dokumen sistem informasi pertanian	1				1	1	100
7	Membantu menyiapkan bahan dan menyusun laporan kinerja penyusunan perencanaan dan pelaporan	Jumlah membantu penyusunan dokumen laporan kinerja penyusunan perencanaan dan pelaporan			1		1	1	100
8	Melaksanakan tugas lain sesuai bidang tugas dan kewenangan	Jumlah melaksanakan tugas lain sesuai bidang tugas dan kewenangan			1		1	1	100

Rantau, 30 September 2021

Kesitubag Perencanaan
dan Pelaporan,

M. Ghazwan S.E.
Pencat Muda / Ila
NIP. 197903312010011001

Analisis Perencanaan, Evaluasi
dan Pelaporan,

M. Ghazwan S.E.
Pencat Muda / Ila
NIP. 197903312010011003

DINAS PERTANIAN KABUPATEN TAPIN

Unit Kerja

Tahun Anggaran : 2021

No.	Sasaran IKI	Indikator	Capaian Kinerja				Realisasi	Target	%
			TW I	TW II	TW III	TW IV			
1	2	3	4	5	6	7	8	9	10
1	Membantu menerima dan memeriksa surat permintaan pembayaran dari Pejabat Pembuat Komitmen (PPK), sesuai prosedur dan ketentuan yang berlaku untuk diproses lebih lanjut.	Jumlah membantu menerima dan memeriksa surat permintaan pembayaran dari Pejabat Pembuat Komitmen (PPK).	225	225	225	225	900	900	100
2	menyiapkan Dahan laporan untuk verifikasi bukti-bukti kwitansi sebagai pertanggungjawaban atas pengeluaran dana suatu kegiatan dari unit yang terkait untuk dapat diproses sebagai pencairan dana.	Jumlah membantu mempelajari dan menyiapkan Dahan laporan uniuK verifikasi bukti-bukti kwitansi pengeluaran dana suatu kegiatan dari unit yang terkait untuk dapat diproses sebagai pencairan dana.	225	225	225	225	900	900	100
3	Membantu membuat Jurnal dan Laporan Keuangan secara aktual.	Jumlah membantu membuat Jurnal dan Laporan Keuangan secara aktual Tahun n.	1	1	1	1	2	2	100
4	Membantu mengkonsultasikan kendala proses penataan laporan keuangan sesuai dengan prosedur dan ketentuan yang berlaku, untuk mencapai hasil yang diharapkan.	menyiapkan Dahan laporan uniuK verifikasi bukti-bukti kwitansi pengeluaran dana suatu kegiatan dari unit yang terkait untuk dapat diproses sebagai pencairan dana.	25	25	25	25	100	100	100
5	Melaksanakan tugas kedinasan lain yang diperintahkan oleh atasan baik lisan maupun tertulis.	Jumlah melaksanakan tugas kedinasan lain yang diperintahkan oleh atasan baik lisan maupun tertulis.	25	25	25	25	100	100	100

Rantau, 30 September 2021

Kasubbag Keuangan




Latifah Karie, SE

Penata / Illic

NIP. 19840225 201001 2 020

Penata Keuangan



AGUS SUPRIONO SE

Penata Muda / Illia

NIP. 19880412 201903 1 005

DINAS PERTANIAN KABUPATEN TAPIN

Unit Kerja

Tahun Anggaran : 2021

No.	Sasaran IKI	Indikator	Capaian Kinerja				Realisasi	Target	%
			TW I	TW II	TW III	TW IV			
1	2	3	4	5	6	7	8	9	10
1	Membantu menyiapkan bahan dan menyusun rencana kegiatan pengelolaan urusan ketatausahaan , rumah tangga dan perlengkapan, kehumasan dan keprotokol, organisasi dan ketatalaksanaan, serta pengelolaan administrasi kepegawaian	Jumlah membantu menyiapkan bahan dan menyusun rencana kegiatan pengelolaan urusan ketatausahaan , rumah tangga dan perlengkapan, kehumasan dan keprotokol, organisasi dan ketatalaksanaan, serta pengelolaan administrasi kepegawaian	25	25	25	25	100	100	100
2	Membantu menyiapkan bahan dan melaksanakan surat- surat dan ekspedisi	Jumlah membantu menyiapkan bahan dan melaksanakan surat- surat dan ekspedisi	25	25	25	25	100	100	100
3	Membantu menyiapkan bahan dan melaksanakan pelayanan administrasi perjalanan dinas, akomodasi tamu, keprotokol dan hubungan masyarakat	Jumlah membantu menyiapkan bahan dan melaksanakan pelayanan administrasi perjalanan dinas, akomodasi tamu, keprotokol dan hubungan masyarakat	25	25	25	25	100	100	100
4	Membantu menyiapkan bahan rencana mutasi kepegawaian yang meliputi pengangkatan dalam jabatan, kenaikan pangkat, kenaikan gaji berkala, pemberhentian pegawai serta urusan mutasi lainnya	Jumlah membantu menyiapkan bahan rencana mutasi kepegawaian yang meliputi pengangkatan dalam jabatan, kenaikan pangkat, kenaikan gaji berkala, pemberhentian pegawai serta urusan mutasi lainnya	25	25	25	25	100	100	100
5	Membantu menyiapkan bahan pembinaan pegawai meliputi disiplin pengawasan melekat, kesejahteraan pegawai, pendidikan dan pelatihan, pemberian penghargaan dan sanksi kepegawaian serta kedudukan hukum pegawai	Jumlah membantu menyiapkan bahan pembinaan pegawai meliputi disiplin pengawasan melekat, kesejahteraan pegawai, pendidikan dan pelatihan, pemberian penghargaan dan sanksi kepegawaian serta kedudukan hukum pegawai	25	25	25	25	100	100	100
6	Membantu pelaksanaan penataan administrasi meliputi bezzeting formasi, daftar urut kepangkatan pegawai, dokumentasi berkas kepegawaian, absensi dan cuti pegawai	Jumlah membantu pelaksanaan penataan administrasi meliputi bezzeting formasi, daftar urut kepangkatan pegawai, dokumentasi berkas kepegawaian, absensi dan cuti pegawai	25	25	25	25	100	100	100
7	Melaksanakan tugas lain sesuai bidang tugas dan kepegawaian	Jumlah membantu melaksanakan tugas lain sesuai bidang tugas dan kepegawaian	15	15	15	15	60	60	100

Rantau, 30 September 2021

Kasubbag Umum dan
Kepegawaian



Novi Handayani Hartanti,SP
NIP. 19761108 200701 2 017

Pengadministrasian Umum



PUSPITA SARI
NIP. 19900412 201001 2 001

DINAS PERTANIAN KABUPATEN TAPIN

Unit Kerja

Tahun Anggaran : 2021

No.	Sasaran IKI	Indikator	Capaian Kinerja				Realisasi	Target	%
			TW I	TW II	TW III	TW IV			
1	2	3	4	5	6	7	8	9	10
1	melakukan Penggandaan data dan Program	Menggunakan aplikasi yang ada di Dinas Pertanian	65	65	65	65	260	260	100
2	Membuat laporan operasi komputer	Menggunakan Komputer yang sesuai bidang Sekretariat	65	65	65	65	260	260	100
3	Membuat dokumentasi file yang tersimpan dalam media komputer	penambahan Jumlah file yang ada di Komputer Bidang Sekretariat	65	65	65	65	260	260	100
4	melakukan perekaman data dengan validasi	Penambahan data dengan menggunakan validasi dari atasan	62,5	62,5	62,5	62,5	250	250	100
5	melakukan perekaman data tanpa validasi	Penambahan data tanpa disertai validasi dari atasan	62,5	62,5	62,5	62,5	250	250	100
6	melakukan perekaman data	Penambahan data	25	25	25	25	100	100	100
7	perbaikan dan pendeteksian	Perbaikan dan pendeteksian virus komputer yang ada di bidang Sekretariat	3	3	3	3	12	12	100

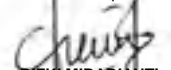
Rantau, 30 September 2021

Kasubbag Umum dan
Kepegawaian



Novi Hanayani Hartanti, SP
NIP. 19761108 200701 2 017

Pranata Komputer



RIZKI MIRADIANTI, A.Md
NIP. 19880313 201001 2 011

DINAS PERTANIAN KABUPATEN TAPIN

Unit Kerja

Tahun Anggaran : 2021

No.	Sasaran IKI	Indikator	Capaian Kinerja				Realisasi	Target	%
			TW I	TW II	TW III	TW IV			
1	2	3	4	5	6	7	8	9	10
1	Membersihkan ruangan, fasilitas dan lingkungan Dinas dengan alat menggunakan alat kebersihan sesuai petunjuk kerja untuk kebersihan dan kenyamanan kerja pegawai	Jumlah membersihkan ruangan, fasilitas dan lingkungan Dinas dengan alat menggunakan alat kebersihan	25	25	25	25	100	100	100
2	Melakukan kontrol fasilitas listrik, air, telpon sesuai dengan petunjuk teknis yang ditetapkan untuk bahan dan data pemeliharaan jaringan listrik, air dan telpon	Jumlah melakukan kontrol fasilitas listrik, air, telpon	12,5	12,5	12,5	12,5	50	50	100
3	Menata peralatan kantor dan merapikan berkas berkas yang berserakan dilantai sesuai dengan petunjuk yang ditetapkan untuk kerapian dan keindahan ruangan dan	Jumlah menata peralatan kantor dan merapikan berkas berkas yang berserakan dilantai	25	25	25	25	100	100	100
4	Menata dan memelihara taman dilingkungan dinas sesuai kebutuhan untuk keindahan dan keasrian lingkungan dinas	Jumlah menata dan memelihara taman dilingkungan dinas	25	25	25	25	100	100	100
5	Menata dan mempersiapkan fasilitas meubelir ruang rapat dan ruang kerja setelah habis kerja pegawai atau rapat pegawai sesuai dengan petunjuk yang diberikan untuk kelancaran tugas	Jumlah menata dan mempersiapkan fasilitas meubelir ruang rapat dan ruang kerja setelah habis kerja pegawai atau rapat pegawai	25	25	25	25	100	100	100
6	Menjaga kebersihan toilet dan kamar mandi dengan melakukan kebersihan pada pagi dan sore hari sesuai dengan petunjuk yang diberikan untuk kebersihan dan kelayakan	Jumlah melakukan kebersihan toilet dan kamar mandi pada pagi dan sore hari	25	25	25	25	100	100	100
7	Melaksanakan tugas lain yang ditugaskan oleh atasan sesuai bidangnya	Jumlah melaksanakan tugas lain yang ditugaskan oleh atasan sesuai bidangnya	20	20	20	20	80	80	100


Rantau, 30 September 2021

Kasubbag Umum dan Kepegawaian



Novi Mandayani Hartanti, SP
NIP. 19761108 200701 2 017

Pelaksana Petugas Kebersihan



Harnadi
NIP. 19770510 200701 1 019

DINAS PERTANIAN KABUPATEN TAPIN

Unit Kerja

Tahun Anggaran : 2021

No.	Sasaran IKI	Indikator	Capaian Kinerja				Realisasi	Target	%
			TW I	TW II	TW III	TW IV			
1	2	3	4	5	6	7	8	9	10
1	Menyiapkan bahan dan menyusun rencana kerja pengamatan, peramalan dan pengendalian organisme pengganggu tanaman di tingkat lapangan dan operasional	Jumlah bahan dan rencana kerja pengamatan, peramalan dan pengendalian organisme pengganggu tanaman di tingkat lapangan dan operasional	5	5	5	5	20	19	105
2	Melaksanakan pengendalian Organisme Pengganggu Tanaman	Jumlah laporan pelaksanaan Pengendalian Organisme Pengganggu Tanaman	6	6	6	6	24	24	100
3	Menganalisis dan mengevaluasi Hasil pengamatan dan pengendalian OPT	Jumlah laporan analisis hasil pengamatan dan pengendalian OPT	6	6	6	6	24	24	100
4	Membimbing Pengendalian OPT	Jumlah laporan bimbingan pengendalian OPT	3	3	3	3	12	12	100
5	Membuat, menganalisa dan Menyajikan laporan pengamatan dan pengendalian OPT	Jumlah laporan pengamatan dan pengendalian OPT	3	3	3	3	12	12	100
6	Melaksanakan tugas lain sesuai bidang tugas dan kewenangannya	Jumlah melaksanakan tugas lain sesuai bidang tugas dan kewenangannya	1	2	3	3	9	3	300
7	Melaksanakan pengamatan kondisi tanaman dan OPT di tingkat lapangan dan operasional	Jumlah pelaksanaan pengamatan kondisi tanaman dan OPT di tingkat lapangan dan operasional	3	3	3	3	12	12	100

Rantau, 30 September 2021

Kasi Perbenihan dan
Perlindungan Tanaman Pangan

POPT

Rininta Kesuma Alam, Sp
NIP.19820927.2010012023


Basuni
NIP. 19650131 199103 1 003

**DOKUMENTASI RAPAT MONEV
TRIWULANAN**



PEMERINTAH KABUPATEN TAPIN

DINAS PERTANIAN

Jalan Jenderal Sudirman Gedung A – B No 12 Telp (0517) 31595 Fax. (0517) 31595 Kode Pos 71111
Gedung A : Sekretariat, Bidang Tanaman Pangan, Hortikultura, & Sarana Prasarana Pertanian
Gedung B : Bidang Peternakan, Penyuluhan, Perkebunan & Pokjafung
RANTAU

Rantau, 22 Desember 2021

Kepada Yth :

Nomor : 800/ - Set/Canpor
Lampiran : -
Perihal : Rapat Monev Kinerja dan RB
Triwulan IV Tahun 2021

**Kepala Bidang/Es.III
lingkup Dinas Pertanian
Kabupaten Tapin**

DI – Rantau

Sehubungan dengan jadwal rutin Monitoring dan Evaluasi Kinerja, Keuangan dan RB Triwulan III dan juga menjelang tahap akhir kegiatan baik yang bersumber dari APBD, APBD Prov dan APBN maka bersama ini kami mengundang sdr/(i) untuk dapat berhadir pada :

Hari / Tanggal : Senin, 27 Desember 2021
Pukul : 10.00 - Selesai
Tempat : Aula Gedung A Dinas Pertanian Kab. Tapin

Demikian undangan ini disampaikan, kiranya kehadiran disertai membawa data capaian atas kinerja dan keuangan serta data lainnya, atas perhatian dan kehadirannya diucapkan terima kasih.

Kepala dinas,

WAGIMIN, SP,MM
Pembina Tingkat I

NIP : 19620927 198703 1 010

Daftar Hadir

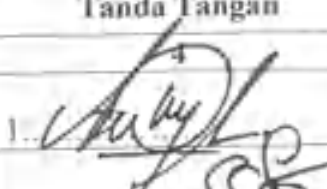
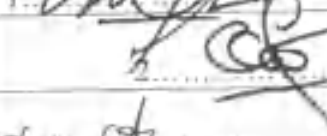



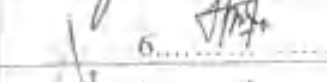

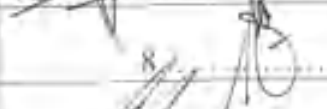

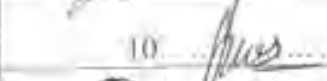



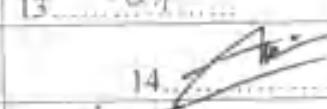

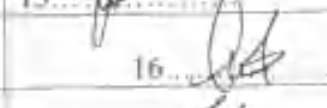









: Monev SAKIP dan RB Triwulan IV 2021

Hari / Tanggal

Senin, 27 Desember 2021

Tempat

: Aula Dinas Pertanian Kab. Tapin

No.	Nama	Jabatan	Tanda Tangan
1	2	3	
1.	WAGIUMIN	KADIS	1. 
2.	AJI BUDIONO	Setkewas	2. 
3.	Agung Wahyu D	SP SK Perbenihan & Patokan	3. 
4.	Martano Samjan	Staf SPS	4. 
5.	Acce S.	JP. Teknis Pengairan	5. 
6.	Fakhriana Julia	JP Analis Kebiyakan	6. 
7.	M. Jamil Rifanie	Keswan	7. 
8.	M. Ryfka H	Kabid TP	8. 
9.	Rininta KA	JP. PBT TP	9. 
10.	Syamsuar	JP Analis paspor	10. 
11.	M. Elobani	Staf perencanaan	11. 
12.	Morie Pupada	JFT	12. 
13.	Den	Staf	13. 
14.	M. Erwin		14. 
15.	Rahmadi Pambuan	Staf Horti	15. 
16.	Erwin Hidayat	Staf	16. 
17.	MAHTUZI WAOL		17. 
18.	Apka Rusyadi	Staf	18. 
19.	Asitya Chondro - P	Staf	19. 
20.	Lahpa Kapie		20. 
21.	Puspita Sari	Staf	21. 
22.	Sucian Rizky I		22. 
23.	Kasidah	JP	23. 
24.	M. Yoga adi W		24. 
25.	Noa Maulida	Staf	25. 

No.	Nama	Jabatan	Tanda Tangan
1	2	3	4
26.	Muhammad Yusuf	Ut PM Hq TP	26. 
27.	ANISAH	Kabid Luk	27. 
28.	Muhammad Muhyad	Kasi	28. 
29.	Alimad Supriadi	Staff	29. 
30.	Rizki Miradiah	Prakom	30. 
31.	Agus Supriono	Staff A	31. 
32.	M. Yamani	POPT TAP UT	32. 
33.	Kasidah	Stf	33. 
34.	IKyani	Kabid Bun	34. 
35.	Noor Maulida	Staf	35. 
36.	Asta Andear	Staf	36. 
37.	Rahmat Al Fazi	Staf	37. 
38.	Aulia Fatmahan	Staf	38. 
39.	Rasmiyani Zaidah	Staf	39. 
40.	Tegar Rosyadi	Staf	40. 

Pembuat Daftar:



Puspita Sari

Notulensi

Movev SAKIP dan RB Triwulan IV Tahun 2021
Dinas Pertanian Kabupaten Tapin
Senin, 27 Desember 2021
Aula A Lantai II

Mukadimah (Kepala Dinas)

Sakip dan RB adalah hal yang sangat urgen dalam pelaksanaan organisasi di SKPD, sekarang menjadi indikator pemerintah dalam menilai kinerja organisasi, sehingga walaupun kita bekerja baik namun tidak dilaporkan dengan baik dan di evaluasi secara terukur maka akan sia-sia. Sehingga kegiatan monev harus menjadi hal yang dilakukan secara rutin dan berkesinambungan.

Pembahasan Capaian hingga Triwulan IV Tahun 2021

NO	INDIKATOR (1)	BERKAS (2)	CAPAIAN (3)	KATEGORI (4)
1	Penyusunan Anggaran PDRD Tahun Berencana	15/11	100%	Sangat Rendah
2	Pengembangan dan pemeliharaan sarana prasarana pertanian	19/11	100%	Sangat Baik
3	Pengembangan dan pemeliharaan sarana prasarana pertanian	19/11	100%	Sangat Baik
4	Pengembangan dan pemeliharaan sarana prasarana pertanian	19/11	100%	Sangat Baik
5	Pengembangan dan pemeliharaan sarana prasarana pertanian	19/11	100%	Sangat Baik
6	Pengembangan dan pemeliharaan sarana prasarana pertanian	19/11	100%	Sangat Baik
7	Pengembangan dan pemeliharaan sarana prasarana pertanian	19/11	100%	Sangat Baik
8	Pengembangan dan pemeliharaan sarana prasarana pertanian	19/11	100%	Sangat Baik
9	Pengembangan dan pemeliharaan sarana prasarana pertanian	19/11	100%	Sangat Baik
10	Pengembangan dan pemeliharaan sarana prasarana pertanian	19/11	100%	Sangat Baik
11	Pengembangan dan pemeliharaan sarana prasarana pertanian	19/11	100%	Sangat Baik
12	Pengembangan dan pemeliharaan sarana prasarana pertanian	19/11	100%	Sangat Baik
13	Pengembangan dan pemeliharaan sarana prasarana pertanian	19/11	100%	Sangat Baik
14	Pengembangan dan pemeliharaan sarana prasarana pertanian	19/11	100%	Sangat Baik
15	Pengembangan dan pemeliharaan sarana prasarana pertanian	19/11	100%	Sangat Baik
16	Pengembangan dan pemeliharaan sarana prasarana pertanian	19/11	100%	Sangat Baik
17	Pengembangan dan pemeliharaan sarana prasarana pertanian	19/11	100%	Sangat Baik
18	Pengembangan dan pemeliharaan sarana prasarana pertanian	19/11	100%	Sangat Baik
19	Pengembangan dan pemeliharaan sarana prasarana pertanian	19/11	100%	Sangat Baik
20	Pengembangan dan pemeliharaan sarana prasarana pertanian	19/11	100%	Sangat Baik

Nampak dari 20 Indikator terdapat 3 indikator yang kategori sangat rendah, kepada kaid yang bersangkutan utk dapat membeikan penjelasan dan anlisa penyebab rendahnya capaian tersebut.

CAPAIAN JANGKA MENENGAH / RENSTRA

CAPAIAN JANGKA MENENGAH

No	Sasaran Program	Indikator Kinerja Program	Capaian Kinerja				Hasil Akhir	Target	Persentase
			TW. I	TW. II	TW. III	TW. IV			
1	Meningkatkan Luas Panen Dan Produktivitas Tanaman Pangan	Produktivitas Padi (Ku/Ha)	51,12	51,24	51,57	50,39	50,39	50,14	100,50%
		Produktivitas Jagung (Ku/Ha)	48,11	48,35	50,88	51,50	51,50	50,72	101,54%
		Produktivitas Kedelai (Ku/Ha)	-	-	-	-	-	11,17	0,00%
		Produktivitas Kacang Tanah (Ku/Ha)	-	4,44	9,12	10,17	10,17	11,85	85,82%
		Produktivitas Kacang Hijau (Ku/Ha)	-	3,33	10,00	10,00	10,00	11,51	86,86%
		Produktivitas Ubi Kayu (Ku/Ha)	144,40	145,56	125,50	124,75	124,75	131,14	95,13%
		Produktivitas Ubi Jalar (Ku/Ha)	51,25	48,00	10,00	10,00	10,00	107,37	102,45%
		Luas Panen Padi (Ha)	11958,00	51598,00	73297,00	84.193,00	84.193,00	82.753,00	101,74%
		Luas Panen Jagung (Ha)	320,00	360,00	695,00	1.558,00	1.558,00	1.455,00	107,08%
		Luas Panen Kedelai (Ha)	-	-	-	-	-	794,00	0,00%
		Luas Panen Kacang Tanah (Ha)	-	9,00	25,00	48,00	48,00	344,00	13,35%
		Luas Panen Kacang Hijau (Ha)	-	1,00	7,00	8,00	8,00	13,00	61,54%
		Luas Panen Ubi Kayu (Ha)	5,00	15,00	45,00	58,00	58,00	31,00	167,10%
	Luas Panen Ubi Jalar (Ha)	4,00	3,00	15,00	15,00	15,00	15,00	100,00%	
2	Meningkatkan Pergerakan dan Pemasaran Hasil Tanaman Pangan	PMU yang menghasilkan Beras dengan mutu baik (Kelompok)	1,00	-	1,00	-	2,00	2,00	100,00%
		Jumlah Mitra dan Pemasaran yang dibentuk (MoU)	-	-	3,00	-	3,00	1,00	300,00%

ada beberapa indikator yang masih dibawah capaian 60%, tahun 2021 adalah tahun ketiga mestinya minimal sudah mencapai 60%, bagi yang belum maka perlu perhatian khusus.

LAPORAN BIDANG THD CAPAIAN KINERJA TW IV

BIDANG TANAMAN PANGAN

MONITORING EVALUASI KINERJA DAN KELUANGAN DINAS PERTANIAN KABUPATEN TAPIN									
Unit Organisasi : Bidang Tanaman Pangan									
Tahun Anggaran : 2021									
No.	Sasaran Program	Indikator Kinerja Program	Capaian Kinerja				Hasil Akhir	Target	Persentase
			TW. I	TW. II	TW. III	TW. IV			
1	Meningkatkan Luas Panen Dan Produktivitas Tanaman Pangan	Produktivitas Padi (Ku/Ha)	51,12	51,24	51,57	50,39	50,39	50,14	100,50%
		Produktivitas Jagung (Ku/Ha)	48,11	48,35	50,88	51,50	51,50	50,72	101,54%
		Produktivitas Kedelai (Ku/Ha)	-	-	-	-	-	11,17	0,00%
		Produktivitas Kacang Tanah (Ku/Ha)	-	4,44	9,12	10,17	10,17	11,85	85,82%
		Produktivitas Kacang Hijau (Ku/Ha)	-	3,33	10,00	10,00	10,00	11,51	86,86%
		Produktivitas Ubi Kayu (Ku/Ha)	144,40	145,56	125,50	124,75	124,75	131,14	95,13%
		Produktivitas Ubi Jalar (Ku/Ha)	51,25	48,00	10,00	10,00	10,00	107,37	102,45%
		Luas Panen Padi (Ha)	11958,00	51598,00	73297,00	84.193,00	84.193,00	82.753,00	101,74%
		Luas Panen Jagung (Ha)	320,00	360,00	695,00	1.558,00	1.558,00	1.455,00	107,08%
		Luas Panen Kedelai (Ha)	-	-	-	-	-	794,00	0,00%
		Luas Panen Kacang Tanah (Ha)	-	9,00	25,00	48,00	48,00	344,00	13,35%
		Luas Panen Kacang Hijau (Ha)	-	1,00	7,00	8,00	8,00	13,00	61,54%
		Luas Panen Ubi Kayu (Ha)	5,00	15,00	45,00	58,00	58,00	31,00	167,10%
	Luas Panen Ubi Jalar (Ha)	4,00	3,00	15,00	15,00	15,00	15,00	100,00%	
2	Meningkatkan Pergerakan dan Pemasaran Hasil Tanaman Pangan	PMU yang menghasilkan Beras dengan mutu baik (Kelompok)	1,00	-	1,00	-	2,00	2,00	100,00%
		Jumlah Mitra dan Pemasaran yang dibentuk (MoU)	-	-	3,00	-	3,00	1,00	300,00%

Catatan :

- Luas Panen dan produktivitas pada padi dan jagung telah tercapai 100% , ini adalah indikator utama dalam sasaran tanaman pangan yang menentukan produksi, hendaknya dipertahankan dan akan terjadi peningkatan pada tahun depan, . tantangan tahun depan adalah penurunan luasan tanamn sehubungan penetapan luas lahan pertanian sawah dari atr/ Bp[n yang kemungkinan akan diberlakukan seluruh Indonesia terhadap angka produksi padi. Sehingga perlu justifikasi atas perbeaan tersebut.

BIDANG HORTI

		MONITORING EVALUASI KINERJA DAN KEUANGAN DINAS PERTANIAN KABUPATEN TAPIN							
Unit Organisasi Bulan Anggaran		: Bidang Hortikultura : 2021							
No.	Sasaran Program	Indikator Kinerja Program	Capaian Kinerja				Hasil Akhir	Target	Persentas e
			TW. I	TW. II	TW. III	TW. IV			
1	Meningkatkan Luas Tanaman Hortikultura Unggulan	Luas Panen Cabai Rawit Hijung (Ha)	-	-	68,00	136,00	202,00	211,60	95,46%
		Luas Panen Jahe (Ha)	-	6,00	53,00	1,03	60,63	50,00	121,66%
		Luas Panen Jeruk (Ha)	120,00	557,00	657,18	570,96	657,18	602,80	81,86%
		Produktivitas Cabai Rawit hijung (kg/ha)	-	-	45,00	70,57	69,03	75,50	91,43%
		Produktivitas Jahe (kg/ha)	-	-	10,00	100,00	130,00	87,00	114,94%
		Produktivitas Jeruk (kg/ha)	59,10	108,00	88,69	234,92	395,10	399,05	99,01%
2	Meningkatkan Budidaya Tanaman Hortikultura lainnya	Luas Budidaya Kacang Panjang (Ha)	19,60	13,06	6,20	11,00	49,86	113,00	43,81%
		Luas Budidaya Tomat (Ha)	16,00	6,10	4,80	11,00	37,70	37,80	99,74%
		Luas Budidaya Terong (Ha)	11,60	10,40	3,80	7,10	35,90	56,30	63,77%
		Luas Budidaya Timun (Ha)	10,30	6,80	5,00	10,10	33,60	32,20	104,35%
		Luas Budidaya Melon (Ha)	10,00	6,00	1,00	1,00	21,00	17,20	122,09%
		Luas Budidaya Semangka (Ha)	9,50	4,00	2,50	2,00	18,00	5,70	315,79%
		Jumlah Budidaya Pepaya (Poton)	91,00	-	256,00	-	347,00	610,60	56,83%
		Jumlah Budidaya Pisang (Polong)	1.378,00	25.888,00	5.162,00	25.580,00	58.004,00	58.899,00	98,58%
2	Meningkatkan Pengolahan dan Pemasaran Hasil Hortikultura	Jumlah Budidaya Paksihutan (Bokor)	-	-	150,00	-	150,00	408,00	36,76%
		Luas Budidaya Jahe (M ²)	17.700,00	5.000,00	250.000,00	375.000,00	632.700,00	685.617,00	101,03%
		Luas Budidaya Kencur (M ²)	1.156,00	-	50.000,00	530.000,00	581.156,00	577.645,00	100,61%
		Luas Budidaya Kunyit (M ²)	-	-	10.000,00	130.000,00	140.000,00	129.720,00	107,52%
		Jumlah Kelompok/Unit Yang Melaksanakan Pengolahan Hasil Hortikultura (kelompok/Unit)	1,00	-	-	-	1,00	1,00	100,00%
	Jumlah Mitra/Unit Pemasaran yang Dibentuk (kemitraan)	1,00	-	-	-	1,00	1,00	100,00%	

- Capain 3 komoditas utama , cabai, jahe pengganti bawang dan jeruk terhadap Luas panen dan produktivitas nampaik baik, harap dipertahankan, khususnya cabai yg kini menjadi pengembangan sentra hulu hingga ke hilir.

- Hilirisasi produk menjadi Amanah Bupati, semua pembangunan menuju kesana kea rah yang bermanfaat langsung bagi masyarakat (disampaikan pada kopi morning) , sehingga pengadaan semua mengarah kesana.

BIDANG PERKEBUNAN

MONITORING EVALUASI KINERJA DAN KEUANGAN DINAS PERTANIAN KABUPATEN TAPIN									
Unit Organisasi Tahun Anggaran		: Bidang Perkebunan : 2021							
No.	Sasaran Program	Indikator Kinerja Program	Capaian Kinerja				Hasil Akhir	Target	Persentase
			TW. I	TW. II	TW. III	TW. IV			
1	Meningkatkan Luas, Produktivitas dan Terkendalinya OPT Perkebunan	Luas Tanaman Karet (Ha)	13.269,00	13.253,00	13.253,00	13.253,00	13.253,00	14.979,00	88,52
		Luas Tanaman Kelapa Sawit (Ha)	11.553,00	11.553,00	11.678,00	11.678,00	11.678,00	10.274,00	113,67
		Produktivitas Tanaman Karet (Kg/Ha)	654,00	543,00	565,00	614,00	614,00	659,01	93,17
		Produktivitas Tanaman Kelapa Sawit (Kg/Ha)	1.140,00	2.674,00	3.612,00	4.396,00	4.396,00	5.053,10	87,01
		Persentase Intensitas Serangan OPT Perkebunan	1,50	1,60	1,50	1,20	1,20	2,50	48,00
2	Meningkatnya pengolahan dan Pemasaran Hasil perkebunan	Persentase kelompok tani RPBSK kategori baik (D)	3,90	5,60	7,70	17,50	17,50	21,88	79,98
No.	Program	Realisasi Anggaran				Jumlah Realisasi	Pagu Anggaran	Persentase	
		TW. I	TW. II	TW. III	TW. IV				
1	Program Penyediaan Dan Pengembangan Sarana Pertanian						512.720.700		
2	Program Pengendalian Dan Penanggulangan Bencana Pertanian						274.335.000		
3	Program Perizinan Usaha Pertanian						51.690.000		
Jumlah							838.745.700		

Rantau, 31 Desember 2021
Kepala Bidang,

- Capaian juga cukup baik , pada OPT seharusnya buka 48% capaian karena indikator itu indikator menurun (semakin menurun semakin baik) jadi rumusnya berbeda dengan pertumbuhan meningkat. Semakin rendah capaian (serangan OPT) maka semakin baik. Maka 1,2% serangan itu lebih baik dari 2,5% .
- Utk RPBSK kedepan akan menjadi indikator UPPB , karena itu yang dikembangkan dan jadi indikator pembangunan pengolahan dan pemasaran paad komoditas karet

PETERNAKAN



**MONITORING EVALUASI KINERJA DAN KEUANGAN
DINAS PERTANIAN KABUPATEN TAPIN**

Unit Organisasi : Bidang Peternakan dan Kesehatan Hewan
Tahun Anggaran : 2021

No.	Sasaran Program	Indikator Kinerja Program	Capaian Kinerja				Hasil Akhir	Target	Persentase
			TW. I	TW. II	TW. III	TW. IV			
1	Meningkatnya Produksi Peternakan	Jumlah Produksi Daging (Ton)	1.902,00	2.010,00	2.154,00	820,00	6.892,00	5.255,00	101,75%
		Jumlah Produksi Telur (Ton)	2.241,00	2.316,00	2.347,00	691,00	7.594,00	6.852,00	110,83%
2	Meningkatkan Populasi dan Konsumsi Peternakan	Populasi Sapi (Ekor)	7.495,00	7.753,00	7.906,00	8.330,00	8.330,00	7.520,35	110,77%
		Populasi Kambing (Ekor)	4.875,00	4.897,00	4.821,00	5.064,00	5.064,00	4.909,10	103,16%
		Populasi Unggas (Ekor)	2.760.002,00	2.795.003,00	2.845.010,00	2.882.598,00	2.882.598,00	2.810.200,00	101,86%
		Angka konsumsi daging per kapita (kg/kapita/tahun)	1,00	1,30	1,20	1,00	4,30	3,94	109,14%
3	Meningkatnya pengendalian penyakit hewan	Persentase penyakit hewan yg tertangani (%)	100,00	100,00	100,00	100,00	100,00	100,00	100,00%
		Persentase Hewan Ternak Bebas Penyakit (%)	100,00	100,00	100,00	100,00	100,00	100,00	100,00%
4	Meningkatnya pengolahan dan Pemasaran Hasil Peternakan	Jumlah kelompok pengolahan hasil peternakan yang terdaftar dan dibina (kelompok)	100		100		2,00	2,00	100,00%
No. Program			Realisasi Anggaran				Jumlah Realisasi	Pagu Anggaran	Persentase
			TW. I	TW. II	TW. III	TW. IV			
1	Program Penyediaan Dan Pengembangan Sarana Peternakan						1.327.820.950		
2	Program Pengendalian Kesehatan Hewan Dan Kesehatan Masyarakat Veteriner						244.047.070		
Jumlah							1.571.868.020		

- Peternakan juga baik krn tercapai 100%, pertahankan atas produksi daging dan telur yg jadi indikator strategis , tindak lanjutnya sama adalah dalam hal bahan pangan olahan , membangun sentra2 olahan di amsyarakat agar konsumsi daging dan telur meningkat

BIDANG PSP

No.	Sasaran Program	Indikator Kinerja Program	Capaian Kinerja				Hasil Akhir	Target	Persentase
			TW. I	TW. II	TW. III	TW. IV			
1	Meningkatkan Infrastruktur dan Alat Mesin Pertanian	Persentase lahan sawah fungsional yang terak (persen)	16,03	16,03	16,03	17,0784764	17,08	16,3	111,62
		Rasio Ketersediaan Alat Mesin Pertanian Pra Panen	28,53	28,53	28,53	29,8156235	29,82	27,43	108,70
		Rasio Ketersediaan Alat Mesin Pertanian Pasca Panen	1,63	1,63	1,63	2,25517432	2,26	2,46	91,67
2	Pendayagunaan lahan pangan berkelanjutan	Jumlah luas lahan fungsional (Ha)	65531	65531	65531	67436	67436	63.088	106,99
No. Program			Realisasi Anggaran				Jumlah Realisasi	Pagu Anggaran	Persentase
			TW. I	TW. II	TW. III	TW. IV			
1	Program Penyediaan Dan Pengembangan Sarana Pertanian						241.337.400		
2	Program Penyediaan Dan Pengembangan Prasarana Pertanian						10.658.563.800		
Jumlah							10.899.907.200		

- Pada PSP yang masih dibawah 100% adalah rasio alsintan pasca panen, karena hal ini tergantung pada bantuan, pada tahun depan (2022 ini) akan diadakan tambahan alat dari usulan DAK dan musrenbang sebanyak 4 alat pasca panen berupa combine , maka diharapkan target akan tercapaia

PENYULUHAN

Instansi Organisasi : Bidang Penyuluhan								
Tahun Anggaran : 2021								
Sasaran Program	Indikator Kinerja Program	Capaian Kinerja				Hasil Akhir	Target	Peesentase
		TW. I	TW. II	TW. III	TW. IV			
Meningkatkan Kapabilitas Penyuluh dan Kelompok Tani	Persentase Kelas Kelompok Tani Lanjut (%)	62,50	62,50	62,50	62,50	62,50	63,76	98,02%
	Persentase Penyuluh yang bersertifikat Kompetensi Teknis (%)	54,84	59,68	59,68	59,68	59,68	55,00	108,51%
Program		Realisasi Anggaran				Jumlah Realisasi	Pagu Anggaran	Peesentase
		TW. I	TW. II	TW. III	TW. IV			
	Program Penyuluhan Pertanian						2.536.201.900	
	Jumlah						2.536.201.900	

Rantau, 31 Desember 2021

- Capaian indikator tercapai,
- IPDMIP tahun ini kiranya akan memberikan dampak terhadap petani, koordinasi dg PU terhadap pemanfaatan wilayah dampak irigasi perlu ditindak lanjuti dalam dokumen sehingga akan ada kesinambungan antara fisik dan keetrampilan petani sebagaimana tujuan kegiatan

Catatan :


- PDRB tahun 2020 menurun , maka perlu diperhatikan capaian produksi utk ditingkatkan, krn hal ini dipengaruhi oleh produksi di lapangan, perhitungan memang ada pada BPS , pada PDRB tahun 2021 nanti diharapkan akan terjadi peningkatan.

2015	2020	2021	Rata2	
20,50	21,22	20,44	62,16	25,73
0,00	0,04	-0,04		
0,05	3,51	-3,68	-0,11	-0,04

PDRB Pertanian

Pertumbuhan

Tahun	PDRB
2016	20,28
2017	20,49
2018	20,5
2019	21,33
2020	20,44



-
- Persiapkan utk tahun depan baik Encana, renja, selaraskan dengan renstra, PK, IKU, Hingga monitoring yang lakukan atas rencana2 tersebut.
- RB dijalankan sesuai ketentuan yang menjadi indikatornya

Pembuat Notulensi,

Hairy Hadi

DOKUMENTASI KEGIATAN
RAPAT MONEV SAKIP dan RB TW. IV TAHUN 2021



**MONITORING DAN EVALUASI
CAPAIAN SASARAN JANGKA MENENGAH
TAHUN 2021
DINAS PERTANIAN**



KABUPATEN TAPIN



MONEV TRIWULAN I
TAHUN 2021



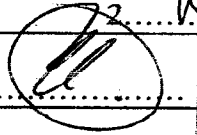


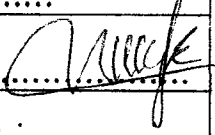










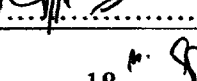




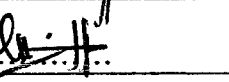



Monitoring dan Evaluasi Tahun 2021 terhadap Capaian Renstra

TRIWULAN : I (Kesatu)














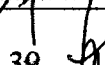

NO	SASARAN STRATEGIS/SASARAN PROGRAM	INDIKATOR SASARAN	Tahun			KUMULATIF CAPAIAN 2019-2021	TARGET TAHUN 2021	CAPAIAN KINERJA 2021 TERHADAP TARGET (%)	CAPAIAN KINERJA TERHADAP CAPAIAN TAHUN 2020 (%)	TARGET JANGKA MENENGAH 2019-2023	CAPAIAN KINERJA TERHADAP TARGET JANGKA MENENGAH(%)
			2019	2020	2021						
1	2	3	8	9			12	13		10	11
I	Meningkatnya Persentase PDRB Sektor Pertanian	Persentase Peningkatan PDRB Sektor Pertanian (%)	-5,87	3,51	0,00	-2,36	1,61	0,00	0%	4,81	-49,04
II	Tercapainya Swasembada Pangan	Jumlah Surplus Beras (Ton)	-	-		0	246.019	0,00	-	749184,24	0,00
II	Meningkatnya produksi Tanaman Pangan	Jumlah Produksi padi (Ton)	418.240	446.269	5.564	870.073	414.897	1,34	1%	2.071.384	42,00
		Jumlah Produksi jagung (Ton)	14.248	4.864	7	19.119	7.380	0,09	0%	40.899	46,75
		Persentase Peningkatan produksi padi (%)	-	-			2,70	0,00	-	5,70	0,00
		Persentase Peningkatan produksi Jagung (%)	-	-			1,00	0,00	-	4,00	0,00
III	Meningkatnya produksi hortikultura	Jumlah Produksi Cabai Rawit Hiyung (Ton)	1.596	1.210	0	2.806	1.392	0,00	0%	7.339,00	38,23
		Jumlah Produksi Jahe (Ton)	-	-	18	18	435	4,02	-	1.481,00	1,18
		Jumlah Produksi Jeruk (Ton)	19632	24.228	709	44.569	16.072	4,41	3%	80.431,00	55,41
		Persentase Peningkatan Produksi Cabe Rawit Hiyung (%)	-	-			1,48	0,00	-	4,48	0,00
		Persentase Peningkatan Produksi Jahe (%)	-	-			20,83	0,00	-	45,93	0,00
		Persentase Peningkatan Produksi Jeruk (%)	-	-			3,00	0,00	-	9,00	0,00
IV	Meningkatkan produksi perkebunan	Jumlah Produksi karet (Ton)	7.992	8.678	602	17.272	9.025	6,67	7%	43.892	39,35
		Jumlah Produksi Kelapa Sawit (Ton)	27.156	49.059	603.189	679.404	50.531	1193,70	1230%	332.459	204,36
		Persentase Peningkatan Produksi Karet (%)	-	-		0,00	3,00	0,00	-	9,00	0,00
		Persentase Peningkatan Produksi Kelapa Sawit (%)	-	-		0,00	5,00	0,00	-	15,00	0,00
V	Meningkatnya Produksi Peternakan	Jumlah Produksi Daging (Ton)	4.667	4.960	1.902	11.529	5.255	36,19	38%	23.513	49,03
		Jumlah Produksi Telur (Ton)	6.251	6.440	2.241	14.932	6.852	32,71	35%	32.949	45,32
		Persentase Peningkatan Produksi Daging (%)	-	-		0,00	0,38	0,00	-	1,10	0,00
		Persentase Peningkatan Produksi Telur (%)	-	-		0,00	2,70	0,00	-	8,09	0,00

**DOKUMENTASI RAPAT MONEV
TRIWULANAN**

Daftar Hadir : Rapat Evaluasi dan Mend to m...
 Hari / Tanggal : Senin, 10 April 2018
 Tempat : Aula Dinas Pertanian Kab. Parigi

No.	Nama	Jabatan	Tanda Tangan
1	2	3	4
1.	AJI BYDIOMU	sekretaris	1. 
2.	Hejani	Kabid Bur	2. 
3.	Alim Alim	K. program	3. 
4.	M. Lefte H	Kabid TP	4. 
5.	M. Mayori	KJF	5. 
6.	NOORHAILI	kabid. Horti	6. 
7.	Ruri Rabiati	Kasi Produksi Pertanian	7. 
8.	Mortikmah	Kasi Benih dan Perbika	8. 
9.	ANISAH	Kabid LK	9. 
10.	sutriastini	Kasi Pengolahan dan Pemasyarakatan Hasil Hortikultura	10. 
11.	RENNY. A	KDF	11. 
12.	Kartini	KJF	12. 
13.	M. Riyadi	Kasi Prod. Horti	13. 
14.	M. Triasmoro	Kabid PKH	14. 
15.	M. Erwin	Kasi Pembibitan & Prod Ternak	15. 
16.	Sti Padatun J	Kasi Pengolahan & P... p...	16. 
17.	Mardiana	Plt. Kasi Kaswan	17. 
18.	M. Syarbani	Staf Perencanaan	18. 
19.	Syaibar	Kas. PPTPTM	19. 
20.	Rininta	Kas. PPTP	20. 
21.	Lailah Kari	Kou	21. 
22.	Maria Pupada	Kasi Met & Inf PP	22. 
23.	Agus Supriono	Bendahara	23. 
24.	Novi Handayani	Kasubbag um. psq	24. 
25.	Puspita Sari	Staf	25. 


11

No.	Nama	Jabatan	Tanda Tangan
1	2	3	4
26.	Rasmani Zaidah	Staf	26. 
27.	Maulida	Staf	27. 
28.	M. Zain Anwarie	Staf	28. 
29.	Iqri Matullah	Staf	29. 
30.	Roka Andear	"	30. 
31.	Asiyah Chandra . P	Staf	31. 
32.	Mustari Yusuf	Kasi Food TP	32. 
33.	Adharicunby	Staf	33. 
34.	Cipta Rusyadi	Staf	34. 
35.	Fahmadi Budiman	Staf	35. 
36.	Hovita Sari	Staf	36. 
37.	Siti Murbaya	Staf	37. 
38.	Mariati Fachillah	Staf	38. 
39.	Candra Priyanti	Staf	39. 
40.	Achmad Muphtis	Staf	40. 

Pembuat Daftar,



Puspita Sari

DINAS KESEHATAN DAN KEMASYARAKATAN	
KABUPATEN BOJONEgara	
TANGGAL	
PARAF	



PEMERINTAH KABUPATEN TAPIN

DINAS PERTANIAN

Jalan Jenderal Sudirman Gedung A – B No 12 Telp (0517) 31595 Fax. (0517) 31595 Kode Pos 71111
Gedung A : Sekretariat, Bidang Tanaman Pangan, Hortikultura, & Sarana Prasarana Pertanian
Gedung B : Bidang Peternakan, Penyuluhan, Perkebunan & Pokjafung

RANTAU

Rantau, 4 Juni 2021

Kepada Yth :

Nomor : 406/2346 - Set/Canpor
Lampiran : -
Perihal : Rapat Monev Kinerja dan RB
Triwulan I Tahun 2021

**Kepala Bidang/Es.III
lingkup Dinas Pertanian
Kabupaten Tapin**

DI – Rantau

Sehubungan dengan jadwal rutin Monitoring dan Evaluasi Kinerja, Keuangan dan RB Triwulan I pada Kinerja yang bersumber dari APBD, APBD Prov dan APBN maka bersama ini kami mengundang sdr/(i) untuk dapat berhadir pada :

Hari / Tanggal : Senin, 7 Juni 2021
Pukul : 10.00 - Selesai
Tempat : Aula Gedung A Dinas Pertanian Kab. Tapin

Demikian undangan ini disampaikan, kiranya kehadiran disertai membawa data capaian atas kinerja dan keuangan serta data lainnya, atas perhatian dan kehadirannya diucapkan terima kasih.

Kepala dinas,

WAGIMIN, SP,MM

Pembina Tingkat I

NIP : 19620927 198703 1 010



PEMERINTAH KABUPATEN TAPIN
DINAS PERTANIAN

Jalan Jenderal Sudirman Gedung A – B No 12 Telp (0517) 31595 Fax. (0517) 31595 Kode Pos 71111
Gedung A : Sekretariat, Bidang Tanaman Pangan, Hortikultura & Sarana Prasarana Pertanian
Gedung B : Bidang Penyuluhan, Peternakan, Perkebunan & Pokjafung

RANTAU

**Notulen Rapat Money Kinerja dan Keuangan
Triwulan 1 Tahun 2021**

Senin, 7 Juni 2021

Pembukaan oleh Sekretaris Dinas :

- Serapan rendah dikarenakan beberapa kendala, salah satunya adalah kehati-hatian dalam proses realisasi anggaran sesuai aturan yang berlaku.
- Semua pengadaan sekarang harus melalui lelang elektronik walaupun PL tetap harus melalui (RUP) lelang elektronik aplikasi SIRUP.

Bidang Horti :

- Proses verifikasi SPJ dari Sub. Bag. Keuangan memakan waktu yang banyak karena proses dari verifikasi dulu, setelah diperbaiki diverifikasi lagi di Ka Sub. Bag. Keuangan dan ada perbaikan lagi sehingga hal ini juga banyak menghabiskan kertas.

Bidang TP :

- Menanggapi hasil capaian kinerja atas produksi padi, jagung dan kedelai, untuk padi sudah tercapai 26% begitu juga jagung sudah diatas 20%, kecuali kedelai masih 0%
- Monev Keuangan : SPJ masih dalam proses, para kasi akan melakukan rapat bidang, untuk membahas evaluasi realisasi keuangan.

Bidang TP :

- Kasi Produksi :
 1. Kegiatan insidental belum bisa terlaksana.
 2. Kegiatan rutin lancar, hanya kendala keuangan sehingga ada beberapa barang yang nilainya cukup besar, belum bisa direalisasikan.
- Kasi Pemasaran :
 1. Semua kegiatan akan dilaksanakan sesuai dengan rencana realisasi yang sudah dibuat, tidak terdapat kendala yang berarti.
- Kasi Perlintan :
 1. Jumlah produksi benih padi bermutu sudah mencapai 5 ton.
 2. Gerdal sudah dilakukan sebanyak 6 kali
 3. Belanja benih penanggulangan bencana disiapkan untuk jika ada bencana yang terjadi sehingga dimasukkan kedalam belanja persediaan saja, bukan belanja hibah.
 4. SPJ realisasi keuangan masih dalam proses, tidak ada kendala.

Tanggapan Sekretaris

- Untuk bantuan benih kedelai ada apa tidak? jika tidak ada bantuan, apakah tidak menimbulkan masalah dipetani?

Jawaban Kabid. TP :

- Benih kedelai memang mengharap bantuan dari APBD Provinsi atau APBN (Pemerintah Pusat) petani baru mau menanam jika ada bantuan benih kedelai, namun para petani sudah kami himbau untuk tetap menanam jangan bergantung dari bantuan.

Pertanyaan dari Sekretaris Dinas untuk Bidang TP:

- MoU tentang beras kemasan bagaimana progresnya?

Tanggapan Kasi Pemasaran :

- MoU belum bisa dilakukan, hanya sebatas pembinaan terhadap POKTAN, karena produksi masih kecil-kecilan hanya menyasar Mini Market, untuk skala retail terkendala standar izin, kemasan harus melengkapi registrasi dan label halal DLL. Belum bisa mengarah kesana, karena prosedur memang agak rumit
- Kami akan minta bantuan Bupati melalui surat agar retail besar seperti Indomaret, Alfamart, DLL. Mau menerima beras kemasan produksi Dinas Pertanian Tapin
- Mau dilakukan upaya koordinasi dengan Dinas Perdagangan untuk melakukan upaya-upaya yang konkret agar produk beras kemasan Dinas Pertanian Tapin bisa dipasarkan di retail besar.
- Harus dilakukan ekspos ke media misal koran, sosial media atau yang lain agar beras kemasan Dinas Pertanian Tapin bisa lebih dikenal masyarakat.

Bidang Penyuluhan :

- Semua kegiatan pada umumnya berjalan dengan lancar
- SPJ kegiatan pertemuan keuangannya baru cair bulan Januari dan Februari.
- Pada kegiatan perjalanan dinas terdapat kendala saat membuat TS termasuk penomorannya.
- Untuk PL pengadaan seragam dan pupuk terkendala pada persyaratan teknis yang harus dilengkapi.
- Kegiatan IPDMIP berjalan lancar walaupun keuangan agak terlambat, kegiatan fisik tetap dilakukan terus-menerus sambil proses SPJ dibuat.

Kasi Metode dan Informasi Penyuluhan :

- Semua kegiatan berjalan lancar dan proses
- SPJ sudah diajukan ke keuangan
- SPJ yang cair baru kegiatan makan dan minum
- SPJ uang transport belum cair

Tanggapan Subbag Perencanaan dan Pelaporan :

- Untuk indikator seksi metode dan informasi penyuluhan pertanian apakah masih sesuai dengan kegiatan yang sekarang?

Dijawab : Masih sesuai indikator kegiatan tersebut

Bidang Perkebunan :

- Capaian realisasi keuangan dibidang perkebunan termasuk kategori rendah.

- Capaian kinerja yang sudah melampaui target alasannya karena memakai data sebelumnya, karena ketika meminta update data ke perusahaan inti, pihak perusahaan inti lambat memberikan data, sehingga pihak Bid. Perkebunan menggunakan asuransi perkiraan
- Terhadap target akan dievaluasi ulang lagi
- Harapan pagu anggaran untuk Bid. Perkebunan bisa lebih besar lagi

Tanggapan Sekretaris Dinas

- Agar koordinasi dengan pihak perusahaan lebih ditingkatkan lagi
- Terhadap perkebunan, rakyat agar lebih diperhatikan lagi

Bidang PSP :

- Bidang PSP mendapatkan alokasi AUTP dari Dinas Pertanian TPH Provinsi sebanyak 5.823 Ha.
- LP2B masih proses
- Untuk DAK, PSP masih proses pembukaan rekening Bank
- PJIT, JUT masih dalam proses

Tanggapan Sekretaris Dinas :

- LP2B harus ada progres tahun ini
- Pagu anggaran PSP terbesar dari bidang lain sehingga menyumbang kontribusi serapan anggaran paling besar, agar lebih ekstra dalam melakukan upaya realisasi anggaran


Bidang KJF :

- Perjalanan luar daerah apakah bisa di SPJkan?
- Agar serapan anggaran bisa didapat perbidang
- Agar dilakukan pelatihan untuk staf yang bertugas menginput anggaran (RKA) terkait kode rekening, untuk menghindari kesalahan kode rekening

Tanggapan Sekretaris Dinas :

- Perjalanan luar daerah nanti dibantu Sekretaris Dinas untuk koordinasi dengan Kepala Dinas
- Kesalahan kode rekening akan diperbaiki pada perubahan ditahun berjalan
- Saran dan kritik diperlukan untuk kedepan lebih baik lagi

Pembuat Notulen,



Aditya Chandra Pratama
NIP. -

DOKUMENTASI KEGIATAN
RAPAT MONEV RENCANA AKSI TRIWULAN I TAHUN 2021





MONEV TRIWULAN II
TAHUN 2021

Monitoring dan Evaluasi Tahun 2021 terhadap Capaian Renstra

TRIWULAN : II (Kedua)

NO	SASARAN STRATEGIS/SASARAN PROGRAM	INDIKATOR SASARAN	Tahun			KUMULATIF CAPAIAN 2019-2021	TARGET TAHUN 2021	CAPAIAN KINERJA 2021 TERHADAP TARGET (%)	CAPAIAN KINERJA TERHADAP CAPAIAN TAHUN 2020 (%)	TARGET JANGKA MENENGAH 2019-2023	CAPAIAN KINERJA TERHADAP TARGET JANGKA MENENGAH (%)
			2019	2020	2021						
1	2	3	8	9			12	13	10	11	
I	Meningkatnya Persentase PDRB Sektor Pertanian	Persentase Peningkatan PDRB Sektor Pertanian (%)	-5,87	3,51		-2,36	1,61	0,00	0%	4,81	-49,04
II	Tercapainya Swasembada Pangan	Jumlah Surplus Beras (Ton)	-	-		0	246.019	0,00	-	749184,24	0,00
II	Meningkatnya produksi Tanaman Pangan	Jumlah Produksi padi (Ton)	418.240	446.269	205.320	1.069.829	414.897	49,49	46%	2.071.384	51,65
		Jumlah Produksi jagung (Ton)	14.248	4.864	59	19.171	7.380	0,80	1%	40.899	46,87
		Persentase Peningkatan produksi padi (%)	-	-		0,00	2,70	0,00	-	5,70	0,00
		Persentase Peningkatan produksi Jagung (%)	-	-		0,00	1,00	0,00	-	4,00	0,00
III	Meningkatnya produksi hortikultura	Jumlah Produksi Cabai Rawit Hiyung (Ton)	1.596	1.210	0	2.806	1.392	0,00	0%	7.339,00	38,23
		Jumlah Produksi Jahe (Ton)	-	-	16	16	435	3,68	-	1.481,00	1,08
		Jumlah Produksi Jeruk (Ton)	19632	24.228	6.016	49.876	16.072	37,43	25%	80.431,00	62,01
		Persentase Peningkatan Produksi Cabe Rawit Hiyung (%)	-	-		0,00	1,48	0,00	-	4,48	0,00
		Persentase Peningkatan Produksi Jahe (%)	-	-		0,00	20,83	0,00	-	45,93	0,00
		Persentase Peningkatan Produksi Jeruk (%)	-	-		0,00	3,00	0,00	-	9,00	0,00
IV	Meningkatkan produksi perkebunan	Jumlah Produksi karet (Ton)	7.992	8.678	602	17.272	9.025	6,67	7%	43.892	39,35
		Jumlah Produksi Kelapa Sawit (Ton)	27.156	49.059	603.189	679.404	50.531	1193,70	1230%	332.459	204,36
		Persentase Peningkatan Produksi Karet (%)	-	-		0,00	3,00	0,00	-	9,00	0,00
		Persentase Peningkatan Produksi Kelapa Sawit (%)	-	-		0,00	5,00	0,00	-	15,00	0,00
V	Meningkatnya Produksi Peternakan	Jumlah Produksi Daging (Ton)	4.667	4.960	2.013	11.640	5.255	38,31	41%	23.513	49,50
		Jumlah Produksi Telur (Ton)	6.251	6.440	2.315	15.006	6.852	33,79	36%	32.949	45,54
		Persentase Peningkatan Produksi Daging (%)	-	-		0,00	0,38	0,00	-	1,10	0,00
		Persentase Peningkatan Produksi Telur (%)	-	-		0,00	2,70	0,00	-	8,09	0,00
















**DOKUMENTASI RAPAT MONEV
TRIWULANAN**

Daftar Hadir : ...
 Hari / Tanggal : 14 Juli 2021
 Tempat : Aula Gedung ...

No.	Nama	Jabatan	Tanda Tangan
1	2	3	4
1.	Pegib Salasiah	Kasi Kemasvot PZTP	1.
2.	Kartini	K. JF	2.
3.	ATI BUDIONO	sekretaris	3.
4.	Plangy Sudi	K. Jungsya	4.
5.	NDU Handayani	ka. um, PI9	5.
6.	NOORHAILI	Kabid. Horti	6.
7.	Sutiastini	Kasi pengolahan dan pemasaran hasil hortikultura	7.
8.	Norbikmah	Kasi Binis Horti	8.
9.	Mustari Yusuf	Kasi Prod. TP	9.
10.	M. Nurul	Rejeki & Asuransi	10.
11.	M. Rifka TI	Kabid TP	11.
12.	Rizka bh	Kasi PP TP	12.
13.	Syukuran	Kasi PPTPTM	13.
14.	Kasidah	Kasi pungsayan z hu	14.
15.	Manana-S	Staf PP	15.
16.	M. Jamil-R	PIE. Kasi Keswan	16.
17.	Pizri Mirasanti	Prakom	17.
18.	Lahpa k	Keuangan	18.
19.	Agus Supriono	Bendahara	19.
20.	Noor Maulida	Staf	20.
21.	Pahmedi Pandan	Staf	21.
22.	M. Syarbani	Staf	22.
23.	A. Mukhlis	- / -	23.
24.	Mardiana	Kasi Patll	24.
25.	Nor laila	Staf	25.

10 OCT 2021

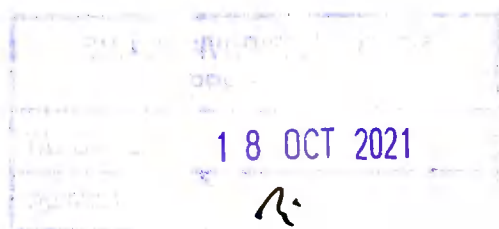
R.

No.	Nama	Jabatan	Tanda Tangan
1	2	3	4
26.	Puspita Sari	staff	26... 
27.	Cipta R.		27... 
28.	Harahdi	staf	28... 
29.	Iqri Mahallah	Staff	29... 
30.	Muhammad Adharian Sy	Staff	30... 
31.	M. Bizky. P. I		31... 
32.	Jumiati		32... 
33.	Aditya Chandra. P		33... 
34.	M. Bizky. P. I		34... 
35.	Meow Dewy	Korosi Program	35... 
36.	Rahmat Al Fazri	staf	36... 
37.	Raka Andear	staf	37... 
38.	Mehfuzi	STZF	38... 
39.	Siti Ayu Hisa	staf	39... 
40.	Deta Evrena		40... 

Pembuat Daftar,



Puspita Sari





PEMERINTAH KABUPATEN TAPIN

DINAS PERTANIAN

Jalan Jenderal Sudirman Gedung A – B No 12 Telp (0517) 31595 Fax. (0517) 31595 Kode Pos 71111
Gedung A : Sekretariat, Bidang Tanaman Pangan, Hortikultura, & Sarana Prasarana Pertanian
Gedung B : Bidang Peternakan, Penyuluhan, Perkebunan & Pokjafung

RANTAU

Rantau, 1 Juli 2021

Kepada Yth :

Nomor : 678/2346 - Set/Canpor
Lampiran : -
Perihal : Rapat Monev
Triwulan II Tahun 2021

**Kepala Bidang/Kasi dan Staf
lingkup Dinas Pertanian
Kabupaten Tapin**

DI – Rantau

Sehubungan dengan jadwal rutin Monitoring dan Evaluasi Kinerja, Keuangan dan RB Triwulan III dan juga menjelang tahap akhir kegiatan baik yang bersumber dari APBD, APBD Prov dan APBN maka bersama ini kami mengundang sdr/(i) untuk dapat berhadir pada :

Hari / Tanggal : Rabu, 4 Juli 2021
Pukul : 10.00 - Selesai
Tempat : Aula Gedung A Dinas Pertanian Kab. Tapin

Demikian undangan ini disampaikan, kiranya kehadiran disertai membawa data capaian atas kinerja dan keuangan serta data lainnya, atas perhatian dan kehadirannya diucapkan terima kasih.

Kepala dinas,

WAGIMIN, SP,MM

Pembina Tingkat I

NIP : 19620927 198703 1 010

NOTULENSI RAPAT MONITORING DAN EVALUASI TRIWULAN II

DINAS PERTANIAN KABUPATEN TAPIN

Rabu, 4 Juli 2021

Evaluasi sesuai dengan perjanjian kinerja (PK) yang sudah ditandatangani pada awal tahun.

Pemaparan Kasubag Program dan Pelaporan

1. SAKIP menjadi program wajib di SKPD dalam mencapai good government, dari keseluruhan indikator yang dimiliki khususnya tahun 2020 ada 24 indikator yang menjadi ukuran keberhasilan dan kegagalan.
2. Pemerintah pusat menginginkan outcome kinerja yang jelas. Untuk kedepan (RPJMD) PDRB tidak hanya dibebankan pada produksi saja akan tetapi juga lebih ke pengolahan. Capaian kinerja pada tahun 2020 penggunaan dana 78,9% yang berarti terdapat efisiensi. Tahun 2020 dinas pertanian mendapatkan nilai 72 dari inspektorat yang mana masuk dalam kategori baik.

Tanggapan Sekretaris Dinas

1. Seiring berjalannya waktu memang semua ASN di lingkup Dinas Pertanian disibukkan dengan pekerjaan masing-masing sehingga agak terlupakan dalam hal Implementasi SAKIP, padahal disitulah tolak ukur kinerja ASN, jadi dihimbau agar tetap melaksanakan tugas namun tidak melupakan SAKIP.
2. Sekretaris dinas akan membagikan fotocopy mengenai pohon kinerja agar memudahkan mengingat .

Tanggapan dari Bidang Tanaman Pangan

1. Saran dan masukan terkait perencanaan dengan renstra waktu penyusunan renstra alangkah lebih baik ketika melakukannya disusun bersama, visi misi diganti dengan yang baru, belum menerima buku renstra sehingga tidak dapat mempelajari atau mengambil kebijakan kebijakan apabila ada yang tidak sesuai sebaiknya diperbolehkan untuk merevisi.
2. Masukan agar bisa diterapkan dijelaskan mengenai rumusan bobot bahwa bobotnya padi menempati 90% di provinsi dari 7 komoditi yang ada, sehingga apabila bobot 6 komoditi yang lain tidak terlalu berpengaruh, angka merah tidak berpengaruh dikarenakan 10% dibagi ke 6 komoditi yang ada.
3. Ada 2 kegiatan, yang pertama adalah teknologi pertanian dari rincian kegiatan yang ada hamper semuanya sudah berjalan. Kegiatan yang kedua pengembanagan tanaman pangan berkelanjutan seluruh kegiatan sudah berjalan sesuai dengan perencanaan, untuk belanja cetak masih ada sisa sekitar 4 jutaan.
4. Capaian kinerja 2021 jagung dan kedelai sangat rendah karena tanamnya di bulan November-desember 2020 sehingga panennya baru kelihatan di bulan februari-maret tahun 2021. Mohon untuk disampaikan ketika melakukan evaluasi, terkait lainnya apabila masih merah mohon disampaikan jagung dan kedelai swadainya masih sangat rendah ketergantungan terhadap program sangat tinggi.
5. Laporan evaluasi keuangan, honor berjalan normal, kegiatan promosi. APBN tidak ada masalah berjalan dengan lancar.
6. Panen kedua gagal panen karena serangan tikus dan burung sebanyak 2 Ha, kekeringan sehingga tidak dapat melakukan penanaman kembali.

NOTULENSI RAPAT MONITORING DAN EVALUASI TRIWULAN II
DINAS PERTANIAN KABUPATEN TAPIN

Tanggapan dari Bidang Peternakan dan Kesehatan Hewan

1. Kinerja triwulan II sesuai dengan target yang direncanakan, populasi sapi triwulan III sudah melebihi target, unggas terutama ayam pedaging diprediksi sekitar 30 peternak ternyata terdapat 55 peternak per peternak sekitar 2000 ekor. Untuk kegiatan seksi keswan target yang direncanakan sudah sesuai dengan target jadi tidak ada masalah, seksi pengolahan sudah sesuai dengan target.

Tanggapan dari Bidang Horti

1. Ada 9 kegiatan masing-masing kasi ada 3 kegiatan. Kegiatan-kegiatannya tidak mengalami masalah, sampai saat ini masih berjalan. Dalam pelaksanaan terdapat sedikit masalah pada bulan September rencana ada Gerakan tanam bawang. Apakah boleh SPJ semua kegiatan yang dulu (mulai bulan April) dimasukkan kembali?

Tanggapan dari Bidang Penyuluhan

1. Fasilitas pada balai balai yang ada kurang mendukung, contohnya pada balai di kecamatan hanya ada 1 atau 2 printer yang dapat beroperasi. DAK ada sedikit perubahan, honor tetap ada kemudian perjalanan 1,7 juta, apakah itu bisa untuk dibuatkan SPJnya?

Tanggapan dari Bidang Sarana dan Prasarana

(Tidak ada tanggapan)

Tanggapan dari Bidang Perkebunan

1. Pertemuan bimtek 10 kali masih belum terlaksanakan, jika ada PD dalam daerah dananya tolong dibagi-bagi.

Rantau, 4 Juli 2021

Pembuat Notulen,


Hairy Hadi, SP

DOKUMENTASI KEGIATAN
RAPAT MONEV RENCANA AKSI TRIWULAN II TAHUN 2021





MONEV TRIWULAN III
TAHUN 2021

Monitoring dan Evaluasi Tahun 2021 terhadap Capaian Renstra

TRIWULAN : III (Ketiga)

NO	SASARAN STRATEGIS/SASARAN PROGRAM	INDIKATOR SASARAN	Tahun			KUMULATIF CAPAIAN 2019-2021	TARGET TAHUN 2021	CAPAIAN KINERJA 2021 TERHADAP TARGET (%)	CAPAIAN KINERJA TERHADAP CAPAIAN TAHUN 2020 (%)	TARGET JANGKA MENENGAH 2019-2023	CAPAIAN KINERJA TERHADAP TARGET JANGKA MENENGAH (%)
			2019	2020	2021						
1	2	3	8	9			12	13	10	11	
I	Meningkatnya Persentase PDRB Sektor Pertanian	Persentase Peningkatan PDRB Sektor Pertanian (%)	-5,87	3,51		-2,36	1,61	0,00	0%	4,81	-49,04
II	Tercapainya Swasembada Pangan	Jumlah Surplus Beras (Ton)	-	-		0	246.019	0,00	-	749184,24	0,00
II	Meningkatnya produksi Tanaman Pangan	Jumlah Produksi padi (Ton)	418.240	446.269	377.838	1.242.347	414.897	91,07	85%	2.071.384	59,98
		Jumlah Produksi jagung (Ton)	14.248	4.864	3.489	22.601	7.380	47,28	72%	40.899	55,26
		Persentase Peningkatan produksi padi (%)	-	-		0,00	2,70	0,00	-	5,70	0,00
		Persentase Peningkatan produksi Jagung (%)	-	-		0,00	1,00	0,00	-	4,00	0,00
III	Meningkatnya produksi hortikultura	Jumlah Produksi Cabai Rawit Hiyung (Ton)	1.596	1.210	99	2.905	1.392	7,11	8%	7.339,00	39,58
		Jumlah Produksi Jahe (Ton)	-	-	65	65	435	14,94	-	1.481,00	4,39
		Jumlah Produksi Jeruk (Ton)	19632	24.228	5.829	49.689	16.072	36,27	24%	80.431,00	61,78
		Persentase Peningkatan Produksi Cabe Rawit Hiyung (%)	-	-		0,00	1,48	0,00	-	4,48	0,00
		Persentase Peningkatan Produksi Jahe (%)	-	-		0,00	20,83	0,00	-	45,93	0,00
		Persentase Peningkatan Produksi Jeruk (%)	-	-		0,00	3,00	0,00	-	9,00	0,00
IV	Meningkatkan produksi perkebunan	Jumlah Produksi karet (Ton)	7.992	8.678	7.491	24.161	9.025	83,01	86%	43.892	55,05
		Jumlah Produksi Kelapa Sawit (Ton)	27.156	49.059	19.255	95.470	50.531	38,11	39%	332.459	28,72
		Persentase Peningkatan Produksi Karet (%)	-	-		0,00	3,00	0,00	-	9,00	0,00
		Persentase Peningkatan Produksi Kelapa Sawit (%)	-	-		0,00	5,00	0,00	-	15,00	0,00
V	Meningkatnya Produksi Peternakan	Jumlah Produksi Daging (Ton)	4.667	4.960	2.154	11.781	5.255	40,99	43%	23.513	50,10
		Jumlah Produksi Telur (Ton)	6.251	6.440	2.347	15.038	6.852	34,25	36%	32.949	45,64
		Persentase Peningkatan Produksi Daging (%)	-	-		0,00	0,38	0,00	-	1,10	0,00
		Persentase Peningkatan Produksi Telur (%)	-	-		0,00	2,70	0,00	-	8,09	0,00

**DOKUMENTASI RAPAT MONEV
TRIWULANAN**



PEMERINTAH KABUPATEN TAPIN

DINAS PERTANIAN

Jalan Jenderal Sudirman Gedung A – B No 12 Telp (0517) 31595 Fax. (0517) 31595 Kode Pos 71111
Gedung A : Sekretariat, Bidang Tanaman Pangan, Hortikultura, & Sarana Prasarana Pertanian
Gedung B : Bidang Peternakan, Penyuluhan, Perkebunan & Pokjafung

RANTAU

Rantau, 26 Nopember 2021

Kepada Yth :

Nomor : 800/2346 - Set/Canpor
Lampiran : -
Perihal : Rapat Monev Kinerja dan RB
Triwulan III Tahun 2021

**Kepala Bidang/Es.III
lingkup Dinas Pertanian
Kabupaten Tapin**

DI – Rantau

Sehubungan dengan jadwal rutin Monitoring dan Evaluasi Kinerja, Keuangan dan RB Triwulan III dan juga menjelang tahap akhir kegiatan baik yang bersumber dari APBD, APBD Prov dan APBN maka bersama ini kami mengundang sdr/(i) untuk dapat berhadir pada :

Hari / Tanggal : Senin, 29 November 2021
Pukul : 10.00 - Selesai
Tempat : Aula Gedung A Dinas Pertanian Kab. Tapin

Demikian undangan ini disampaikan, kiranya kehadiran disertai membawa data capaian atas kinerja dan keuangan serta data lainnya, atas perhatian dan kehadirannya diucapkan terima kasih.

Kepala dinas,

WAGIMIN, SP,MM

Pembina Tingkat I

NIP : 19620927 198703 1 010

Daftar Hadir



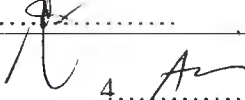








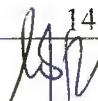








: Rapat Evaluasi ...


Hari / Tanggal




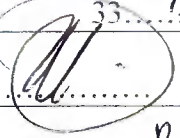



: Senin, 15 Desember 2020

Tempat

: Aula Gedung ... Kabupaten ...

No.	Nama	Jabatan	Tanda Tangan
1	2	3	4
1.	Wagimin, SP, MM	Kabis	1.....
2.	Aji Budiono	sekretaris	2..... 
3.	M. Fikri H	Kepal TP	3..... 
4.	ANISAH	Kabidlub	4..... 
5.	Rajab Salasah	Kasi Kesma V&P&Z&H	5..... 
6.	M. Triasuworo	Kabid PKH	6..... 
7.	Ikyan	Kabid Bur	7..... 
8.	Rininta KA	Kasi PPTP	8..... 
9.	Ageng Pamungkas	PLT. Kasi Prod Horti	9..... 
10.	Mustari Yusuf	Kasi Prod. TP	10..... 
11.	NOORHALI	kabid. hort	11..... 
12.	Supiastri	keu. pelayanan dan pemusatan H&S Hortikulper	12..... 
13.	Fathrina Yulia	Kasi Keerbagaan Peryaha Pertamina	13..... 
14.	Marlana Sanipar	staf psp	14..... 
15.	MARIA RUSLIDA	Kasi METODE	15..... 
16.	Nivi Handayani, H	kumbag umi, psg	16..... 
17.	M. Jamil, R	Keswan	17..... 
18.	M. Syarbani	staf perencanaan	18..... 
19.	Mardiana	P&HP	19..... 
20.	Agung Wahyu D	Perbenihan & Perlubun	20..... 
21.	Muhammad Anhyad	Ketengkor lub	21..... 
22.	Kasidah	Kasi pembiayaan Inv	22..... 
23.	Firman Zuhri	staf perkebunan	23..... 
24.	Hasan Suciari	Kabid psg	24..... 
25.	Riska Andar	staf	25..... 

SUDAH DIVERIFIKASI OLEH
PPH SKPD
TANGGAL 07 DEC 2020
PARAF 

No.	Nama	Jabatan	Tanda Tangan
1	2	3	4
26.	Jahpah Fapri	Keuangan	26. 
27.	Iqri Mahallah	staf	27. 
28.	Mouba Sari	Seri	28. 
29.	Noor Maulida	staf	29. 
30.	Puspita Sari	Amf	30. 
31.	Alfi Mirasanti	Prakom	31. 
32.	Rahmat Al Faari	staf	32. 
33.	Aditja Chandra . P	staf	33. 
34.	Alvin Alady	Kas. program	34. 
35.	Muhammad Adhariansy	STAF	35. 
36.	Etiwin Hidayat	staf	36. 
37.	Rahmadi Budiman	staf	37. 
38.	Agus Supriano	Bendahara	38. 
39.	apta Rusyadi	staf	39. 
40.	M. Zein Anwane	Staf	40. 

Pembuat Daftar,



Puspita Sari

SUDAH DIVERIFIKASI OLEH PPK SKPD	
TANGGAL	07 DEC 2021
PARAF	1'

Notulensi

Kegiatan Monitoring dan Evaluasi Kinerja Triwulan III Tahun 2021
Dinas Pertanian Kabupaten Tapin
(Senin, 29 Nopember 2021)

Mukadimah (Sekretaris)

Pelaksanaan kehiatan Monitoring dan Evalusai Kinerja adalah ketentuan yang harus dilaksanakan semua OPD di seluruh daerah dalam rangka upaya melaksanakan Sistem Akuntabilitas Kinerja instansi pemerintah yang baik, kiranya evaluasi ini akan menghasilkan monitoring yang baik dan evaluasi yg berkualitas sehingga akan memberikan dampak yang positif atas pelaksanaan program dan kegiatan serta capaian secara terukur dan akuntabel.

PENYAMPAIAN KINERJA BIDANG HORTIKUTURA

No.	Sasaran Program	Indikator Kinerja Program	Capaian Kinerja				Hasil Akhir	Target	Persentase
			TW. I	TW. II	TW. III	TW. IV			
1	Meningkatkan Luas Tanam Hortikultura Unggulan	Luas Panen Cabe Rawit hiyung (Ha)	0	0	66	66	211,60	31,19	
		Luas Panen jahe (Ha)	0	6	59	65	50,00	130,00	
		Luas Panen Jeruk (Ha)	120	557	657,18	657	802,80	81,86	
		Produktivitas Cabe Rawit hiyung (Ku/Ha)	0,00	0,00	15,00	15,00	75,50	19,87	
		Produktivitas jahe (Ku/Ha)	0,00	0,00	10,00	10,00	87,00	11,49	
		Produktivitas Jeruk (Ku/ha)	59,10	108,00	88,69	88,69	399,05	22,23	

- Cabe rawit hiyung sampai dibulan oktober 2001 hektar
- ada 2 kabupaten yg harus dibantu batola dan kabupaten banjar
- jeruk tapin bantuan 25 hektar
- jahe 3 hektar kecamatan hatungun
- meanggar 5 hektar dihatungun
- petani menunggu curah hujan reda baru bisa bekerja

PENYAMPAIAN KINERJA BIDANG TANAMAN PANGAN



MONITORING EVALUASI KINERJA DAN KEUANGAN
DINAS PERTANIAN KABUPATEN TAPIN

Unit Organisasi : Bidang Tanaman Pangan
Tahun Anggaran : 2021

No.	Sasaran Program	Indikator Kinerja Program	Capaian Kinerja				Hasil Akhir	Target	Persentase
			TW. I	TW. II	TW. III	TW. IV			
1	Meningkatkan Luas Panen Dan Produktivitas Tanaman Pangan	Produktivitas Padi (Ku/Ha)	51,12	51,24	51,57		51,57	50,14	102,85
		Produktivitas Jagung (Ku/Ha)	48,11	48,39	50,86		50,86	50,72	100,28
		Produktivitas Kacang Tanah (Ku/Ha)	-	4,44	9,12		9,12	11,85	76,96
		Produktivitas Kacang Hijau (Ku/Ha)	-	3,33	10,00		10,00	11,51	86,88
		Produktivitas Ubi Kayu (Ku/Ha)	144,40	85,56	125,92		125,92	131,14	96,02
		Produktivitas Ubi Jalar (Ku/Ha)	31,25	65,00	110,00		110,00	107,37	102,45
		Luas Panen Padi (Ha)	11.956	51.995	73.267		73.267	82.753,00	88,54
		Luas Panen Jagung (Ha)	328	360	686		686	1.455,00	47,15
		Luas Panen Kacang Tanah (Ha)	0	9	25		25	344,00	7,27
		Luas Panen Kacang Hijau (Ha)	0	1	7		7	13,00	53,85
		Luas Panen Ubi Kayu (Ha)	9	15	49		49	31,00	158,06
		Luas Panen Ubi Jalar (Ha)	4	3	15		15	15,00	100,00
2	Meningkatkan Pengolahan dan Pemasaran Hasil Tanaman Pangan	RMU yang menghasilkan Beras dengan mutu baik (Kelompok)	1,00	-	-		1,00	2,00	50,00
		Jumlah Kemitraan Pemasaran yang dibentuk (MoU)	-	-	1,00		1,00	1,00	100,00

Kepala Bidang

Terkait PK

- diangkat masalah BPS
 - khawatirnya kita dituduh membohongi publik
 - PK kecil pembuatan kemasan beras, fisiknya belum sampai
 - terlalu banyak persaingan produk beras sehingga sulitnya pemasaran
 - kelasnya tidak jelas, semoga ada kenaikan
 - di hss sudah berlaku membeli beras lokal, mereka potong gaji, dikelola ketahanan pangan, kalau bisa ditindak lanjuti dengan serius
- Ibu kasi Perbenihan
- kegiatan perlindungan tanaman semua kegiatan sudah hampir 100%
 - target sudah tercapai yg dilaksanakn dilapangan hampir 50 kali
 - dampak musibah kebakaran bencana pertanian alhamdulillah tidak ada
 - penangkaran kacang tanah UPB, waktu ditanam ternyata kekeringan 3 minggu tidak ada air

Penyampaian Kinerja Bidang Penyuluhan

MONITORING EVALUASI KINERJA DAN KEUANGAN DINAS PERTANIAN KABUPATEN TAPIN									
Unit Organisasi		: Bidang Penyuluhan							
Tahun Anggaran		: 2021							
No.	Sasaran Program	Indikator Kinerja Program	Capaian Kinerja				Hasil Akhir	Target	Persentase
			TW. I	TW. II	TW. III	TW. IV			
1	Meningkatkan Kapabilitas Penyuluh dan Kelompok Tani	Persentase Kelas kelompok tani lanjut (%)	62,50	62,50	62,50		62,50	63,76	98,02
		Persentase Penyuluh yang bersertifikat Kompetensi Teknis (%)	54,84	59,68	59,68		59,68	55,00	108,50
No.	Program		Realisasi Anggaran				Jumlah Realisasi	Pagu Anggaran	Persentase
			TW. I	TW. II	TW. III	TW. IV			
1	Program Penyuluhan Pertanian				1.265.607.100,00		1.265.607.100,00	2.536.201.900	49,90
Jumlah							2.536.201.900		

Ibu kabid

- akhir desember tw 3 sudah selesai dilaksanakan
- semua yang di IKU sudah selesai
- kegiatan di penyuluhan sudah hampir seluruh dilaksanakan
- raker sudah selesai juga
- FKPM sudah selesai dilaksanakan
- 2 kegiatan yg belum
- semoga kegiatan bisa ditambah

PENYAMPAIAN BIDANG PKH

MONITORING EVALUASI KINERJA DAN KEUANGAN DINAS PERTANIAN KABUPATEN TAPIN									
Unit Organisasi		: Bidang Peternakan dan Kesehatan Hewan							
Tahun Anggaran		: 2021							
No.	Sasaran Program	Indikator Kinerja Program	Capaian Kinerja				Hasil Akhir	Target	Persentase
			TW. I	TW. II	TW. III	TW. IV			
1	Meningkatnya Produksi Peternakan	Jumlah Produksi Daging (Ton)	1.902	2.013	2.154		2.154	5.020	42,91
		Jumlah Produksi Telur (Ton)	2.241	2.315	2.347		2.347	6.585	35,64
2	Meningkatkan Populasi dan Konsumsi Peternakan	Populasi Sapi (Ekor)	7.495	7.793	7.906		7.906	7.520	105,13
		Populasi kambing (Ekor)	4.875	4.897	4.921		4.921	4.909	100,24
		Populasi Unggas (Ekor)	2.760.002	2.795.003	2.845.311		2.845.311	2.810.200	101,25
		Angka konsumsi daging per kapita (kg/kapita/tahun)	1,00	1,10	1,20		1	3,94	30,46
3	Meningkatnya pengendalian penyakit hewan	Persentase penyakit hewan yg tertangani (%)	100	100	100		100	100	100,00
		Persentase Hewan Ternak Bebas Penyakit (%)	0	0	100		100	100	100,00
4	Meningkatnya pengolahan dan Pemasaran Hasil Peternakan	Jumlah kelompok pengolahan hasil peternakan yang teregister dan dibina (kelompok)	1	0	1		1	2	50,00


Kepala Bidang

- kasus Serangan Jembrana di Slama babaris
- kendalanya tidak ada vaksin sapi di salam babaris
- harga vaksinnya mahal peternakan kesulitan , akan dicarikan solusi dg vaksin

Bu kasi pengolahan

- semua kegiatan alhamdulillah sudah dilaksanakan
- beberapa ada yg tidak bisa dilaksanakan


PENYAMPAIAN BIDANG PERKEBUNAN

 MONITORING EVALUASI KINERJA DAN KEUANGAN DINAS PERTANIAN KABUPATEN TAPIN									
Unit Organisasi Tahun Anggaran		: Bidang Perkebunan : 2021							
No.	Sasaran Program	Indikator Kinerja Program	Capaian Kinerja				Hasil Akhir	Target	Persentase
			TW. I	TW. II	TW. III	TW. IV			
1	Meningkatkan Luas, Produktivitas dan Terkendalnya OPT Perkebunan	Luas Tanaman Karet (Ha)	13.269	13.259	13.259		13.259	14.978	88,52
		Luas Tanaman Kelapa Sawit (Ha)	10.777	10.777	11.360		11.360	10.274	110,57
		Produktivitas Tanaman Karet (Kg/Ha)	654	543	565		565	659,01	85,73
		Produktivitas Tanaman Kelapa Sawit (Kg CPO/Ha)	1.526	1.686	1.695		1.695	1.111,68	152,47
		Persentase Intensitas Serangan OPT Perkebunan (persen)	1,50	1,80	1,50		1,50	2,50	166,67
2	Meningkatnya pengolahan dan Pemasaran Hasil perkebunan	Persentase kelompok tani RPBSK kategori baik (%)	2,00	1,00	1,00		1	21,88	4,57

Pa kabid

- jadi kegiatan hibah sudah selesai dilaksanakan
- untuk kegiatan DAK 85% sebelum tanggal 17 sudah selesai
- jika bisa Masalah gangguan perkebunan bisa netralisir kita bisa dapatkan produksi yang optimal

PENYAMPAIAN BIDANG PSP

 MONITORING EVALUASI KINERJA DAN KEUANGAN DINAS PERTANIAN KABUPATEN TAPIN									
Unit Organisasi		: Bidang Prasarana dan Sarana Pertanian							
Tahun Anggaran		: 2021							
No.	Sasaran Program	Indikator Kinerja Program	Capaian Kinerja				Hasil Akhir	Target	Persentase
			TW. I	TW. II	TW. III	TW. IV			
1	Meningkatkan Infrastruktur dan Alat Mesin Pertanian	Persentase lahan sawah fungsional yang terairi (persen)	3,83	3,83	3,83			15,3	
		Rasio Ketersediaan Alat Mesin Pertanian Pra Panen	6,86	6,86	6,86			27,43	
		Rasio Ketersediaan Alat Mesin Pertanian Pasca Panen	0,62	0,62	0,62			2,46	
2	Pendayagunaan lahan pangan berkelanjutan	Jumlah luas lahan fungsional (Ha)	15.772	15.772	15.772			63.088	

Pa kabid

-kegiatan fisik sudah hampir selesai

-kendala rekofusing kontrak ada kelebihan pembayaran, akan diselesaikan

DOKUMENTASI KEGIATAN
RAPAT MONEV RENCANA AKSI TRIWULAN III TAHUN 2021







MONEV TRIWULAN IV
TAHUN 2021

Monitoring dan Evaluasi Tahun 2021 terhadap Capaian Renstra

TRIWULAN : VI (Keempat)

NO	SASARAN STRATEGIS/SASARAN PROGRAM	INDIKATOR SASARAN	Tahun			KUMULATIF CAPAIAN 2019-2021	TARGET TAHUN 2021	CAPAIAN KINERJA 2021 TERHADAP TARGET (%)	CAPAIAN KINERJA TERHADAP CAPAIAN TAHUN 2020 (%)	TARGET JANGKA MENENGAH 2019-2023	CAPAIAN KINERJA TERHADAP TARGET JANGKA MENENGAH(%)
			2019	2020	2021						
1	2	3	8	9			12	13		10	11
I	Meningkatnya Persentase PDRB Sektor Pertanian	Persentase Peningkatan PDRB Sektor Pertanian (%)	-5,87	3,51	-3,68	-6,04	1,61	-228,55	-105%	4,81	-125,55
II	Tercapainya Swasembada Pangan	Jumlah Surplus Beras (Ton)	-	-	257.847	257.847	246.019	104,81	-	749184,24	34,42
II	Meningkatnya produksi Tanaman Pangan	Jumlah Produksi padi (Ton)	418.240	446.269	424.249	1.288.758	414.897	102,25	95%	2.071.384	62,22
		Jumlah Produksi jagung (Ton)	14.248	4.864	8.024	27.136	7.380	108,72	165%	40.899	66,35
		Persentase Peningkatan produksi padi (%)	-	-	-4,93	-4,93	2,70	-182,75	-	5,70	-86,57
		Persentase Peningkatan produksi Jagung (%)	-	-	64,96	64,96	1,00	6496,09	-	4,00	1624,02
III	Meningkatnya produksi hortikultura	Jumlah Produksi Cabai Rawit Hiyung (Ton)	1.596	1.210	1.394	4.200	1.392	100,21	115%	7.339,00	57,23
		Jumlah Produksi Jahe (Ton)	-	-	668,3	668	435	153,63	-	1.481,00	45,12
		Jumlah Produksi Jeruk (Ton)	19632	24.228	25.965	69.825	16.072	161,56	107%	80.431,00	86,81
		Persentase Peningkatan Produksi Cabe Rawit Hiyung (%)	-	-	15,24	15,24	1,48	1029,74	-	4,48	340,18
		Persentase Peningkatan Produksi Jahe (%)	-	-	434,64	434,64	20,83	2086,61	-	45,93	946,31
		Persentase Peningkatan Produksi Jeruk (%)	-	-	7,17	7,17	3,00	239,00	-	9,00	79,67
IV	Meningkatkan produksi perkebunan	Jumlah Produksi karet (Ton)	7.992	8.678	8.141	24.811	9.025	90,21	94%	43.892	56,53
		Jumlah Produksi Kelapa Sawit (Ton)	27.156	49.059	58.343	134.558	50.531	115,46	119%	332.459	40,47
		Persentase Peningkatan Produksi Karet (%)	-	-	-6,19	-6,19	3,00	-206,26	-	9,00	-68,75
		Persentase Peningkatan Produksi Kelapa Sawit (%)	-	-	18,92	18,92	5,00	378,49	-	15,00	126,16
V	Meningkatnya Produksi Peternakan	Jumlah Produksi Daging (Ton)	4.667	4.960	6.892	16.519	5.255	131,15	139%	23.513	70,25
		Jumlah Produksi Telur (Ton)	6.251	6.440	7.594	20.285	6.852	110,83	118%	32.949	61,56
		Persentase Peningkatan Produksi Daging (%)	-	-	38,95	38,95	0,38	10250,42	-	1,10	3541,06
		Persentase Peningkatan Produksi Telur (%)	-	-	17,92	17,92	2,70	664,15	-	8,09	221,44

**DOKUMENTASI RAPAT MONEV
TRIWULANAN**



PEMERINTAH KABUPATEN TAPIN

DINAS PERTANIAN

Jalan Jenderal Sudirman Gedung A – B No 12 Telp (0517) 31595 Fax. (0517) 31595 Kode Pos 71111
Gedung A : Sekretariat, Bidang Tanaman Pangan, Hortikultura, & Sarana Prasarana Pertanian
Gedung B : Bidang Peternakan, Penyuluhan, Perkebunan & Pokjafung
RANTAU

Rantau, 22 Desember 2021

Kepada Yth :

Nomor : 800/ - Set/Canpor
Lampiran : -
Perihal : Rapat Monev Kinerja dan RB
Triwulan IV Tahun 2021

**Kepala Bidang/Es.III
lingkup Dinas Pertanian
Kabupaten Tapin**

DI – Rantau

Sehubungan dengan jadwal rutin Monitoring dan Evaluasi Kinerja, Keuangan dan RB Triwulan III dan juga menjelang tahap akhir kegiatan baik yang bersumber dari APBD, APBD Prov dan APBN maka bersama ini kami mengundang sdr/(i) untuk dapat berhadir pada :

Hari / Tanggal : Senin, 27 Desember 2021
Pukul : 10.00 - Selesai
Tempat : Aula Gedung A Dinas Pertanian Kab. Tapin

Demikian undangan ini disampaikan, kiranya kehadiran disertai membawa data capaian atas kinerja dan keuangan serta data lainnya, atas perhatian dan kehadirannya diucapkan terima kasih.

Kepala dinas,

WAGIMIN, SP,MM
Pembina Tingkat I

NIP : 19620927 198703 1 010

Daftar Hadir






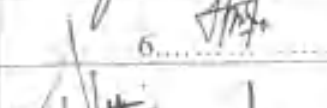

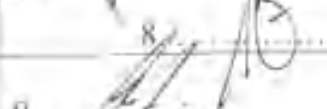
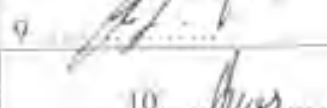
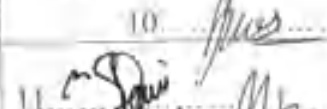
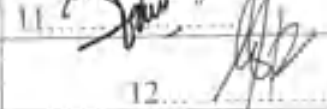
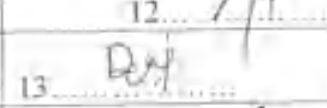
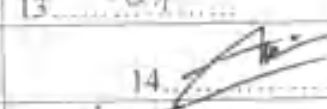

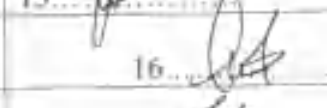



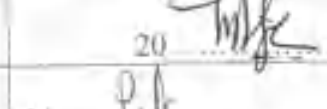
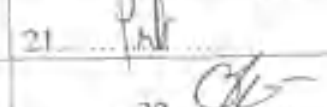
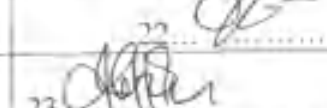




: Monev SAKIP dan RB Triwulan IV 2021

Hari / Tanggal

Senin, 27 Desember 2021

Tempat

: Aula Dinas Pertanian Kab. Tapin

No.	Nama	Jabatan	Tanda Tangan
1	2	3	
1.	WAGIUMIN	KADIS	1. 
2.	Aji Budiono	Setoran	2. 
3.	Agung Wahyu D	SK Perbenihan & Patokan	3. 
4.	Mariano Samjari	Staf SPS	4. 
5.	Ace S.	JP. Teknis Pengairan	5. 
6.	Fakhriana Julia	JP. Analisis Kebiyakan	6. 
7.	M. Jamil Rifanie	Keswan	7. 
8.	M. Ryfka H	Kabid TP	8. 
9.	Rininta KA	JP. PBT TP	9. 
10.	Syamsuar	JP. Analis paspor	10. 
11.	M. Elobani	Staf perencanaan	11. 
12.	Morie Puspita	JFT	12. 
13.	Den	Staf	13. 
14.	M. Erwin		14. 
15.	Rahmadi Pambuan	Staf Horti	15. 
16.	Erwin Hidayat	Staf	16. 
17.	MAHTUZI WAJZ		17. 
18.	Apka Rusyadi	Staf	18. 
19.	Asitya Chondro - P	Staf	19. 
20.	Lahpa Kapie		20. 
21.	Puspita Sari	Staf	21. 
22.	Sucian Rizky I		22. 
23.	Kasidah	JP	23. 
24.	M. Yoga adi W		24. 
25.	Noa Maulida	Staf	25. 

No.	Nama	Jabatan	Tanda Tangan
1	2	3	4
26.	Muhammad Yusuf	Ut PMH TP	26. 
27.	ANISAH	Kabid Luk	27. 
28.	Muhammad Muhyad	Kasi	28. 
29.	Alimad Supriadi	Staff	29. 
30.	Rizki Miradiah	Prakom	30. 
31.	Agus Supriono	Staff A	31. 
32.	M. Yamani	POPT TAP UT	32. 
33.	Kasidah	Staf	33. 
34.	IKyani	Kabid Bun	34. 
35.	Noor Maulida	Staf	35. 
36.	Asta Andear	Staf	36. 
37.	Rahmat Al Fazi	Staf	37. 
38.	Aulia Fatmahan	Staf	38. 
39.	Rasmiyani Zaidah	Staf	39. 
40.	Tegar Rosyadi	Staf	40. 

Pembuat Daftar:



Puspita Sari

Notulensi

Movev SAKIP dan RB Triwulan IV Tahun 2021
Dinas Pertanian Kabupaten Tapin
Senin, 27 Desember 2021
Aula A Lantai II

Mukadimah (Kepala Dinas)

Sakip dan RB adalah hal yang sangat urgen dalam pelaksanaan organisasi di SKPD, sekarang menjadi indikator pemerintah dalam menilai kinerja organisasi, sehingga walaupun kita bekerja baik namun tidak dilaporkan dengan baik dan di evaluasi secara terukur maka akan sia2. Sehingga kegiatan monev harus menjadi hal yang dilakukan secara rutin dan berkesinambungan.

Pembahasan Capaian hingga Triwulan IV Tahun 2021

NO	INDIKATOR (1)	BERKAS (2)	CAPAIAN (3)	KATEGORI (4)
1	Penyusunan Anggaran PDRD Tahun Berjalan (2)	15,01	12,85	Sangat Rendah
2	Penyusunan Anggaran PDRD Tahun Berjalan (3)	146,211	137,287	Sangat Baik
3	Penyusunan Anggaran PDRD Tahun Berjalan (4)	464,991	464,228	Sangat Baik
4	Penyusunan Anggaran PDRD Tahun Berjalan (5)	1,000	8,000	Sangat Baik
5	Penyusunan Anggaran PDRD Tahun Berjalan (6)	1,275	16,75	Sangat Rendah
6	Penyusunan Anggaran PDRD Tahun Berjalan (7)	1,000	16,75	Sangat Baik
7	Penyusunan Anggaran PDRD Tahun Berjalan (8)	1,000	1,000	Sangat Baik
8	Penyusunan Anggaran PDRD Tahun Berjalan (9)	1,000	1,000	Sangat Baik
9	Penyusunan Anggaran PDRD Tahun Berjalan (10)	1,000	1,000	Sangat Baik
10	Penyusunan Anggaran PDRD Tahun Berjalan (11)	1,000	1,000	Sangat Baik
11	Penyusunan Anggaran PDRD Tahun Berjalan (12)	1,000	1,000	Sangat Baik
12	Penyusunan Anggaran PDRD Tahun Berjalan (13)	1,000	1,000	Sangat Baik
13	Penyusunan Anggaran PDRD Tahun Berjalan (14)	1,000	1,000	Sangat Baik
14	Penyusunan Anggaran PDRD Tahun Berjalan (15)	1,000	1,000	Sangat Baik
15	Penyusunan Anggaran PDRD Tahun Berjalan (16)	1,000	1,000	Sangat Baik
16	Penyusunan Anggaran PDRD Tahun Berjalan (17)	1,000	1,000	Sangat Baik
17	Penyusunan Anggaran PDRD Tahun Berjalan (18)	1,000	1,000	Sangat Baik
18	Penyusunan Anggaran PDRD Tahun Berjalan (19)	1,000	1,000	Sangat Baik
19	Penyusunan Anggaran PDRD Tahun Berjalan (20)	1,000	1,000	Sangat Baik
20	Penyusunan Anggaran PDRD Tahun Berjalan (21)	1,000	1,000	Sangat Baik

Nampak dari 20 Indikator terdapat 3 indikator yang kategori sangat rendah, kepada kaid yang bersangkutan utk dapat membeikan penjelasan dan anlisa penyebab rendahnya capaian tersebut.

CAPAIAN JANGKA MENENGAH / RENSTRA

CAPAIAN JANGKA MENENGAH

No	Sasaran Program	Indikator Kinerja Program	Capaian Kinerja				Hasil Akhir	Target	Persentase
			TW. I	TW. II	TW. III	TW. IV			
1	Meningkatkan Luas Panen Dan Produktivitas Tanaman Pangan	Produktivitas Padi (Ku/Ha)	51,12	51,24	51,57	50,39	50,39	50,14	100,50%
		Produktivitas Jagung (Ku/Ha)	48,11	48,35	50,88	51,50	51,50	50,72	101,54%
		Produktivitas Kedelai (Ku/Ha)	-	-	-	-	-	11,17	0,00%
		Produktivitas Kacang Tanah (Ku/Ha)	-	4,44	9,12	10,17	10,17	11,85	85,82%
		Produktivitas Kacang Hijau (Ku/Ha)	-	3,33	10,00	10,00	10,00	11,51	86,86%
		Produktivitas Ubi Kayu (Ku/Ha)	144,40	145,56	125,50	124,75	124,75	131,14	95,13%
		Produktivitas Ubi Jalar (Ku/Ha)	51,25	48,00	10,00	10,00	10,00	107,37	102,45%
		Luas Panen Padi (Ha)	11958,00	51598,00	73297,00	84.193,00	84.193,00	82.753,00	101,74%
		Luas Panen Jagung (Ha)	320,00	360,00	695,00	1.558,00	1.558,00	1.455,00	107,08%
		Luas Panen Kedelai (Ha)	-	-	-	-	-	794,00	0,00%
		Luas Panen Kacang Tanah (Ha)	-	9,00	25,00	48,00	48,00	344,00	13,35%
		Luas Panen Kacang Hijau (Ha)	-	1,00	7,00	8,00	8,00	13,00	61,54%
		Luas Panen Ubi Kayu (Ha)	5,00	15,00	45,00	58,00	58,00	31,00	167,10%
	Luas Panen Ubi Jalar (Ha)	4,00	3,00	15,00	15,00	15,00	15,00	100,00%	
2	Meningkatkan Pergerakan dan Pemasaran Hasil Tanaman Pangan	RMU yang menghasilkan Beras dengan mutu baik (Kelompok)	1,00	-	1,00	-	2,00	2,00	100,00%
		Jumlah Mitraan Pemasaran yang dibentuk (MoU)	-	-	3,00	-	3,00	1,00	300,00%

ada beberapa indikator yang masih dibawah capaian 60%, tahun 2021 adalah tahun ketiga mestinya minimal sudah mencapai 60%, bagi yang belum maka perlu perhatian khusus.

LAPORAN BIDANG THD CAPAIAN KINERJA TW IV

BIDANG TANAMAN PANGAN

MONITORING EVALUASI KINERJA DAN KELUANGAN DINAS PERTANIAN KABUPATEN TAPIN									
Unit Organisasi		: Bidang Tanaman Pangan							
Tahun Anggaran		: 2021							
No.	Sasaran Program	Indikator Kinerja Program	Capaian Kinerja				Hasil Akhir	Target	Persentase
			TW. I	TW. II	TW. III	TW. IV			
1	Meningkatkan Luas Panen Dan Produktivitas Tanaman Pangan	Produktivitas Padi (Ku/Ha)	51,12	51,24	51,57	50,39	50,39	50,14	100,50%
		Produktivitas Jagung (Ku/Ha)	48,11	48,35	50,88	51,50	51,50	50,72	101,54%
		Produktivitas Kedelai (Ku/Ha)	-	-	-	-	-	11,17	0,00%
		Produktivitas Kacang Tanah (Ku/Ha)	-	4,44	9,12	10,17	10,17	11,85	85,82%
		Produktivitas Kacang Hijau (Ku/Ha)	-	3,33	10,00	10,00	10,00	11,51	86,86%
		Produktivitas Ubi Kayu (Ku/Ha)	144,40	145,56	125,50	124,75	124,75	131,14	95,13%
		Produktivitas Ubi Jalar (Ku/Ha)	51,25	48,00	10,00	10,00	10,00	107,37	102,45%
		Luas Panen Padi (Ha)	11958,00	51598,00	73297,00	84.193,00	84.193,00	82.753,00	101,74%
		Luas Panen Jagung (Ha)	320,00	360,00	695,00	1.558,00	1.558,00	1.455,00	107,08%
		Luas Panen Kedelai (Ha)	-	-	-	-	-	794,00	0,00%
		Luas Panen Kacang Tanah (Ha)	-	9,00	25,00	48,00	48,00	344,00	13,35%
		Luas Panen Kacang Hijau (Ha)	-	1,00	7,00	8,00	8,00	13,00	61,54%
		Luas Panen Ubi Kayu (Ha)	5,00	15,00	45,00	58,00	58,00	31,00	167,10%
	Luas Panen Ubi Jalar (Ha)	4,00	3,00	15,00	15,00	15,00	15,00	100,00%	
2	Meningkatkan Pergerakan dan Pemasaran Hasil Tanaman Pangan	RMU yang menghasilkan Beras dengan mutu baik (Kelompok)	1,00	-	1,00	-	2,00	2,00	100,00%
		Jumlah Mitraan Pemasaran yang dibentuk (MoU)	-	-	3,00	-	3,00	1,00	300,00%

Catatan :

- Luas Panen dan produktivitas pada padi dan jagung telah tercapai 100% , ini adalah indikator utama dalam sasaran tanaman pangan yang menentukan produksi, hendaknya dipertahankan dan akan terjadi peningkatan pada tahun depan, . tantangan tahun depan adalah penurunan luasan tanamn sehubungan penetapan luas lahan pertanian sawah dari atr/ Bp[n yang kemungkinan akan diberlakukan seluruh Indonesia terhadap angka produksi padi. Sehingga perlu justifikasi atas perbeaan tersebut.

BIDANG HORTI

		MONITORING EVALUASI KINERJA DAN KEUANGAN DINAS PERTANIAN KABUPATEN TAPIN							
Unit Organisasi tahun Anggaran		: Bidang Hortikultura : 2021							
No.	Sasaran Program	Indikator Kinerja Program	Capaian Kinerja				Hasil Akhir	Target	Persentas e
			TW. I	TW. II	TW. III	TW. IV			
1	Meningkatkan Luas Tanaman Hortikultura Unggulan	Luas Panen Cabai Rawit Hijung (Ha)	-	-	68,00	136,00	202,00	211,60	95,46%
		Luas Panen Jahe (Ha)	-	6,00	53,00	1,03	60,63	50,00	121,66%
		Luas Panen Jeruk (Ha)	120,00	557,00	657,18	570,96	657,18	602,80	81,86%
		Produktivitas Cabai Rawit hijung (kg/ha)	-	-	45,00	70,57	69,03	75,50	91,43%
		Produktivitas Jahe (kg/ha)	-	-	10,00	100,00	130,00	87,00	114,94%
		Produktivitas Jeruk (kg/ha)	59,10	108,00	88,69	234,92	395,10	399,05	99,01%
2	Meningkatkan Budidaya Tanaman Hortikultura lainnya	Luas Budidaya Kacang Panjang (Ha)	19,60	13,06	6,20	11,00	49,86	113,00	43,81%
		Luas Budidaya Tomat (Ha)	15,00	6,10	4,80	11,00	37,70	37,80	99,74%
		Luas Budidaya Terong (Ha)	11,60	10,40	3,80	7,10	35,90	56,30	63,77%
		Luas Budidaya Timun (Ha)	10,30	5,80	5,00	10,10	33,60	32,20	104,35%
		Luas Budidaya Melon (Ha)	10,00	6,00	1,00	1,00	21,00	17,20	122,09%
		Luas Budidaya Semangka (Ha)	9,50	4,00	2,50	2,00	18,00	5,70	315,79%
		Jumlah Budidaya Pepaya (Poton)	91,00	-	256,00	-	347,00	610,60	56,83%
		Jumlah Budidaya Pisang (Polong)	1.378,00	25.888,00	5.162,00	25.580,00	58.004,00	58.899,00	98,58%
2	Meningkatkan Pengolahan dan Pemasaran Hasil Hortikultura	Jumlah Budidaya Pakis/Bitah (Bokor)	-	-	150,00	-	150,00	408,00	36,76%
		Luas Budidaya Jahe (M ²)	17.700,00	5.000,00	250.000,00	375.000,00	632.700,00	685.617,00	101,03%
		Luas Budidaya Kencur (M ²)	1.156,00	-	50.000,00	530.000,00	581.156,00	577.645,00	100,61%
		Luas Budidaya Kunyit (M ²)	-	-	10.000,00	130.000,00	140.000,00	129.720,00	107,52%
		Jumlah Kelompok/ah Yang Melaksanakan Pengolahan Hasil Hortikultura (kelompok/ah)	1,00	-	-	-	1,00	1,00	100,00%
	Jumlah Mitra/ah Pemasaran yang Dibentuk (kemitraan)	1,00	-	-	-	1,00	1,00	100,00%	

- Capain 3 komoditas utama , cabai, jahe pengganti bawang dan jeruk terhadap Luas panen dan produktivitas nampaik baik, harap dipertahankan, khususnya cabai yg kini menjadi pengembangan sentra hulu hingga ke hilir.

- Hilirisasi produk menjadi Amanah Bupati, semua pembangunan menuju kesana kea rah yang bermanfaat langsung bagi masyarakat (disampaikan pada kopi morning) , sehingga pengadaan semua mengarah kesana.

BIDANG PERKEBUNAN

MONITORING EVALUASI KINERJA DAN KEUANGAN DINAS PERTANIAN KABUPATEN TAPIN									
Unit Organisasi Tahun Anggaran		: Bidang Perkebunan : 2021							
No.	Sasaran Program	Indikator Kinerja Program	Capaian Kinerja				Hasil Akhir	Target	Persentase
			TW. I	TW. II	TW. III	TW. IV			
1	Meningkatkan Luas, Produktivitas dan Terkendalinya OPT Perkebunan	Luas Tanaman Karet (Ha)	13.269,00	13.253,00	13.253,00	13.253,00	13.253,00	14.979,00	88,52
		Luas Tanaman Kelapa Sawit (Ha)	11.553,00	11.553,00	11.678,00	11.678,00	11.678,00	10.274,00	113,67
		Produktivitas Tanaman Karet (Kg/Ha)	654,00	543,00	565,00	614,00	614,00	659,01	93,17
		Produktivitas Tanaman Kelapa Sawit (Kg/Ha)	1.140,00	2.674,00	3.612,00	4.396,00	4.396,00	5.053,10	86,97
		Persentase Intensitas Serangan OPT Perkebunan	1,50	1,60	1,50	1,20	1,20	2,50	48,00
2	Meningkatnya pengolahan dan Pemasaran Hasil perkebunan	Persentase kelompok tani RPBSK kategori baik (D)	3,90	5,60	7,70	17,50	17,50	21,88	79,98
No.	Program	Realisasi Anggaran				Jumlah Realisasi	Pagu Anggaran	Persentase	
		TW. I	TW. II	TW. III	TW. IV				
1	Program Penyediaan Dan Pengembangan Sarana Pertanian						512.720.700		
2	Program Pengendalian Dan Penanggulangan Bencana Pertanian						274.335.000		
3	Program Perizinan Usaha Pertanian						51.690.000		
Jumlah							838.745.700		

Rantau, 31 Desember 2021
Kepala Bidang,

- Capaian juga cukup baik , pada OPT seharusnya buka 48% capaian karena indikator itu indikator menurun (semakin menurun semakin baik) jadi rumusnya berbeda dengan pertumbuhan meningkat. Semakin rendah capaian (seranganOPT) maka semakin baik. Maka 1,2% serangan itu lebih baik dari 2,5% .
- Utk RPBSK kedepan akan menjadi indikator UPPB , karena itu yang dikembangkan dan jadi indikator pembangunan pengolahan dan pemasaran paad komoditas karet

PETERNAKAN



**MONITORING EVALUASI KINERJA DAN KEUANGAN
DINAS PERTANIAN KABUPATEN TAPIN**

Unit Organisasi : Bidang Peternakan dan Kesehatan Hewan
Tahun Anggaran : 2021

No.	Sasaran Program	Indikator Kinerja Program	Capaian Kinerja				Hasil Akhir	Target	Persentase
			TW. I	TW. II	TW. III	TW. IV			
1	Meningkatnya Produksi Peternakan	Jumlah Produksi Daging (Ton)	1.902,00	2.010,00	2.154,00	820,00	6.892,00	5.255,00	101,75%
		Jumlah Produksi Telur (Ton)	2.241,00	2.316,00	2.347,00	691,00	7.594,00	6.852,00	110,83%
2	Meningkatkan Populasi dan Konsumsi Peternakan	Populasi Sapi (Ekor)	7.495,00	7.753,00	7.906,00	8.330,00	8.330,00	7.520,35	110,77%
		Populasi Kambing (Ekor)	4.875,00	4.897,00	4.821,00	5.064,00	5.064,00	4.909,10	103,16%
		Populasi Unggas (Ekor)	2.760.002,00	2.795.003,00	2.845.010,00	2.882.598,00	2.882.598,00	2.810.200,00	101,86%
		Angka konsumsi daging per kapita (kg/kapita/tahun)	1,00	1,30	1,20	1,00	4,30	3,94	109,14%
3	Meningkatnya pengendalian penyakit hewan	Persentase penyakit hewan yg tertangani (%)	100,00	100,00	100,00	100,00	100,00	100,00	100,00%
		Persentase Hewan Ternak Bebas Penyakit (%)	100,00	100,00	100,00	100,00	100,00	100,00	100,00%
4	Meningkatnya pengolahan dan Pemasaran Hasil Peternakan	Jumlah kelompok pengolahan hasil peternakan yang terdaftar dan dibina (kelompok)	100		100		2,00	2,00	100,00%
No.	Program	Realisasi Anggaran				Jumlah Realisasi	Pagu Anggaran	Persentase	
		TW. I	TW. II	TW. III	TW. IV				
1	Program Penyediaan Dan Pengembangan Sarana Peternakan						1.327.820.950		
2	Program Pengendalian Kesehatan Hewan Dan Kesehatan Masyarakat Veteriner						244.047.070		
Jumlah							1.571.868.020		

- Peternakan juga baik krn tercapai 100%, pertahankan atas produksi daging dan telur yg jadi indikator strategis , tindak lanjutnya sama adalah dalam hal bahan pangan olahan , membangun sentra2 olahan di amsyarakat agar konsumsi daging dan telur meningkat

BIDANG PSP

No.	Sasaran Program	Indikator Kinerja Program	Capaian Kinerja				Hasil Akhir	Target	Persentase
			TW. I	TW. II	TW. III	TW. IV			
1	Meningkatkan Infrastruktur dan Alat Mesin Pertanian	Persentase lahan sawah fungsional yang terak (persen)	16,03	16,03	16,03	17,0784764	17,08	16,3	111,62
		Rasio Ketersediaan Alat Mesin Pertanian Pra Panen	28,53	28,53	28,53	29,8156235	29,82	27,43	108,70
		Rasio Ketersediaan Alat Mesin Pertanian Pasca Panen	1,63	1,63	1,63	2,25517432	2,26	2,46	91,67
2	Pendayagunaan lahan pangan berkelanjutan	Jumlah luas lahan fungsional (Ha)	65531	65531	65531	67495	67495	63.088	106,99
No.	Program	Realisasi Anggaran				Jumlah Realisasi	Pagu Anggaran	Persentase	
		TW. I	TW. II	TW. III	TW. IV				
1	Program Penyediaan Dan Pengembangan Sarana Pertanian						241.337.400		
2	Program Penyediaan Dan Pengembangan Prasarana Pertanian						10.658.563.800		
Jumlah							10.899.907.200		

- Pada PSP yang masih dibawah 100% adalah rasio alsintan pasca panen, karena hal ini tergantung pada bantuan, pada tahun depan (2022 ini) akan diadakan tambahan alat dari usulan DAK dan musrenbang sebanyak 4 alat pasca panen berupa combine , maka diharapkan target akan tercapaia

PENYULUHAN

Unit Organisasi : Bidang Penyuluhan
Tahun Anggaran : 2021

Sasaran Program	Indikator Kinerja Program	Capaian Kinerja				Hasil Akhir	Target	Persentase
		TW. I	TW. II	TW. III	TW. IV			
Meningkatkan Kapabilitas Penyuluh dan Kelompok Tani	Persentase Kelas Kelompok Tani Lanjut (%)	62,50	62,50	62,50	62,50	62,50	63,76	98,02%
	Persentase Penyuluh yang bersertifikat Kompetensi Teknis (%)	54,84	59,68	59,68	59,68	59,68	55,00	108,51%
Program	Realisasi Anggaran				Jumlah Realisasi	Pagu Anggaran	Persentase	
	TW. I	TW. II	TW. III	TW. IV				
Program Penyuluhan Pertanian						2.536.201.900		
Jumlah						2.536.201.900		

Rantau, 31 Desember 2021

- Capaian indikator tercapai,
- IPDMIP tahun ini kiranya akan memberikan dampak terhadap petani, koordinasi dg PU terhadap pemanfaatan wilayah dampak irigasi perlu ditindak lanjuti dalam dokumen sehingga akan ada kesinambungan antara fisik dan keetrampilan petani sebagaimana tujuan kegiatan

Catatan :


- PDRB tahun 2020 menurun , maka perlu diperhatikan capaian produksi utk ditingkatkan, krn hal ini dipengaruhi oleh produksi di lapangan, perhitungan memang ada pada BPS , pada PDRB tahun 2021 nanti diharapkan akan terjadi peningkatan.

2015	2020	2021	Rata2	
20,50	21,22	20,44	62,16	25,73
0,00	0,04	-0,04		
0,05	3,51	-3,68	-0,11	-0,04

PDRB Pertanian

Pertumbuhan

Tahun	PDRB
2016	20,28
2017	20,49
2018	20,5
2019	21,33
2020	20,44



-
- Persiapkan utk tahun depan baik Encana, renja, selaraskan dengan renstra, PK, IKU, Hingga monitoring yang lakukan atas rencana2 tersebut.
- RB dijalankan sesuai ketentuan yang menjadi indikatornya

Pembuat Notulensi,

Hairy Hadi

DOKUMENTASI KEGIATAN
RAPAT MONEV SAKIP dan RB TW. IV TAHUN 2021





PEMERINTAH KABUPATEN TAPIN

INSPEKTORAT

Jalan Brigjend. H. Hasan Basri Nomor 22 Telepon/Faksimile 051731601
R A N T A U

**LAPORAN HASIL EVALUASI ATAS IMPLEMENTASI SISTEM
AKUNTABILITAS KINERJA INSTANSI PEMERINTAH (SAKIP)
DINAS PERTANIAN KABUPATEN TAPIN**

Nomor : 700/016/LHE.SAKIP/2021
Tanggal 15 JUNI 2021



PEMERINTAH KABUPATEN TAPIN
INSPEKTORAT

Jalan Brigjend. H. Hasan Basry Nomor 22 Telpon (0517) 31601

R A N T A U

Kode Pos 71111

		Rantau, 15 Juni 2021
Nomor	: 700/ 016 /LHE.SAKIP/2021	
Lampiran	: -	
H a l	: Laporan Hasil Evaluasi atas Implementasi Sistem Akuntabilitas Kinerja Instansi Pemerintah (Sistem AKIP) Tahun 2020	KEPADA YTH. Kepala Dinas Pertanian Kabupaten Tapin Di- Rantau.

Berdasarkan Peraturan Pemerintah Nomor 8 Tahun 2006 tentang Pelaporan Keuangan dan Kinerja Instansi Pemerintah dan Peraturan Presiden Nomor 29 Tahun 2014 tentang Sistem Akuntabilitas Kinerja Instansi Pemerintah. Kami telah melakukan evaluasi akuntabilitas kinerja pada Dinas Pertanian Kabupaten Tapin. Pelaksanaan evaluasi ini berpedoman pada Peraturan Menteri Pendayagunaan Aparatur Negara Nomor: 12 Tahun 2015 tentang Pedoman Evaluasi Atas Implementasi Sistem Akuntabilitas Kinerja Instansi Pemerintah

Tujuan evaluasi ini adalah untuk menilai tingkat akuntabilitas atas kinerja atau hasil kerja (*outcome*) dalam rangka mewujudkan pemerintahan yang berorientasi kepada hasil (*result oriented government*) dan berbudaya kinerja.

Hasil evaluasi menunjukkan Dinas Pertanian Kabupaten Tapin **Memuaskan** (predikat **A**) dengan nilai **82,19**. Penilaian tersebut menunjukkan tingkat akuntabilitas kinerja, kualitas pembangunan budaya kinerja birokrasi dan orientasi penyelenggaraan pemerintahan pada hasil, serta efektivitas dan efisiensi penggunaan sumber daya pada Dinas Pertanian Kabupaten Tapin sudah memuaskan. Rincian penilaian tersebut adalah sebagai berikut :

	Komponen yang Dinilai	Bobot	Nilai 2019	Nilai 2020
a.	Perencanaan Kinerja	30	26,37	28,70
b.	Pengukuran Kinerja	25	18,75	20,63
c.	Pelaporan Kinerja	15	13,20	13,30
d.	Evaluasi Internal	10	4,05	6,43
e.	Capaian Kinerja	20	12,53	12,50
	Nilai Hasil Evaluasi	100	74,90	82,19
	Tingkat Akuntabilitas Kinerja		BB	A

Uraian singkat hasil evaluasi adalah sebagai berikut :

Dinas Pertanian Kabupaten Tapin telah berupaya menindaklanjuti rekomendasi evaluasi tahun sebelumnya sehingga mengalami kemajuan yang cukup berarti, tetapi ada beberapa hal yang perlu diperhatikan :

1. Implementasi Renstra. Dokumen Renstra pada Instansi Pemerintah belum direviu secara berkala oleh Instansi yang menangani Pengelolaan Perencanaan.
2. Dalam pengukuran kinerja, terkait kualitas pengukuran masih terdapat Indikator Kinerja Utama (IKU) Instansi Pemerintah yang belum cukup untuk mengukur kinerja.
3. Laporan kinerja yang disusun baru sekedar pemenuhan kewajiban. Analisa tidak menggambarkan secara komprehensif tentang analisa efisiensi penggunaan sumber daya. Laporan kinerja hanya menyajikan upaya efisiensi yang dilakukan.
4. Laporan kinerja yang disusun baru sekedar pemenuhan. Informasi yang disajikan kurang dimanfaatkan dalam perbaikan perencanaan.
5. Dalam kualitas evaluasi yang telah dilakukan, pemantauan Rencana Aksi telah dilakukan dalam rangka pengendalian kinerja. Pemantauan yang dilakukan terhadap rencana aksi yang telah dilaksanakan belum ada alternatif perbaikan dalam rangka peningkatan dan pengendalian kinerja.
6. Hasil evaluasi rencana aksi. Dalam melakukan evaluasi rencana aksi belum terdapat bukti dokumen yang cukup berupa langkah-langkah nyata dalam menindaklanjuti rencana aksi.
7. Pencapaian kinerja outcome yang dilaporkan belum sepenuhnya memenuhi target yang ditetapkan.

Berdasarkan uraian diatas, dalam rangka lebih mengefektifkan penerapan manajemen kinerja dan mewujudkan budaya kinerja, kami merekomendasikan kepada Saudara agar memerintahkan jajarannya untuk menindaklanjuti hal hal sebagai berikut :

1. Melakukan koordinasi dengan Instansi terkait yang menangani Pengelolaan Perencanaan agar menyusun pedoman reviu Dokumen Renstra.
2. Memperbaiki IKU yang masih belum cukup untuk mengukur kinerja.
3. Meningkatkan kualitas laporan kinerja yang memberikan analisa efisiensi penggunaan sumberdaya, dan juga memanfaatkan dalam perbaikan kinerja.
4. Pemantauan yang telah dilakukan menyajikan alternative perbaikan dalam rangka peningkatan pengendalian kinerja.
5. Hasil evaluasi atas rencana aksi agar ditindaklanjuti dengan langkah nyata.
6. Target kinerja yang telah disusun dilakukan reviu secara berkala yang selanjutnya dimuat dalam dokumen perencanaan.

Kami mengharapkan agar Saudara dapat mengawal dan memastikan setiap rekomendasi yang disampaikan dapat ditindaklanjuti

Demikian disampaikan hasil evaluasi atas implementasi SAKIP sebagai penerapan manajemen kinerja. Kami sangat menghargai upaya Saudara beserta seluruh jajaran dalam menerapkan SAKIP di lingkungan Instansi Dinas Pertanian Kabupaten Tapin.

Atas perhatian dan kerjasamanya , kami sampaikan terima kasih.

Inspektur Kabupaten Tapin.

Unda Absori, SH.,MH
Pembina Tk.I / IV b
NIP.19700722 200501 1 013

**KERTAS KERJA EVALUASI
AKUNTABILITAS KINERJA INSTANSI PEMERINTAH
Dinas Pertanian Kabupaten Tapin**

NO	KOMPONEN/SUB KOMPONEN		SKPD		KONTROL KERANGKA LOGIS
			Y/T	NILAI	
1	2		3	4	5
A. PERENCANAAN KINERJA (30%)		30,00	95,67%	28,70	
I. PERENCANAAN STRATEGIS (10%)		10,00	90,00%	9,00	
a. PEMENUHAN RENSTRA (2%)		2,00	100,00%	2,00	
1	Renstra SKPD telah disusun		Y	1,00	
2	Renstra telah memuat tujuan		Y	1,00	OK
3	Tujuan yang ditetapkan telah dilengkapi dengan ukuran keberhasilan (indikator)		A	1,00	OK
4	Tujuan telah disertai target keberhasilannya		A	1,00	OK
5	Dokumen Renstra telah memuat sasaran		Y	1,00	OK
6	Dokumen Renstra telah memuat indikator kinerja sasaran		A	1,00	OK
7	Dokumen Renstra telah memuat target tahunan		A	1,00	OK
8	Renstra telah menyajikan IKU		A	1,00	OK
9	Renstra telah dipublikasikan		Y	1,00	OK
b. KUALITAS RENSTRA (5%)		5,00	100,00%	5,00	
10	Tujuan telah berorientasi hasil		A	1,00	OK
11	ukuran keberhasilan (indikator) tujuan (outcome) telah memenuhi kriteria ukuran keberhasilan yang baik		A	1,00	OK
12	Sasaran telah <i>berorientasi hasil</i>		A	1,00	OK
13	Indikator kinerja sasaran (outcome dan output) telah memenuhi kriteria indikator kinerja yang baik		A	1,00	OK
14	Target kinerja ditetapkan dengan baik		A	1,00	OK
15	Program/kegiatan merupakan cara untuk mencapai tujuan/sasaran/hasil program/hasil kegiatan		A	1,00	OK
16	Dokumen Renstra telah selaras dengan Dokumen RPJMD		A	1,00	OK
17	Dokumen Renstra telah menetapkan hal-hal yang seharusnya ditetapkan		A	1,00	OK
c. IMPLEMENTASI RENSTRA (3%)		3,00	66,67%	2,00	
18	Dokumen Renstra digunakan sebagai acuan penyusunan Dokumen Rencana Kerja dan Anggaran		A	1,00	OK
19	Target jangka menengah dalam Renstra telah dimonitor pencapaiannya sampai dengan tahun berjalan		A	1,00	OK
20	Dokumen Renstra telah direviu secara berkala		E	-	OK
II. PERENCANAAN KINERJA TAHUNAN (20%)		20,00	98,50%	19,70	
a. PEMENUHAN PERENCANAAN KINERJA TAHUNAN (4%)		4,00	100,00%	4,00	
1	Dokumen perencanaan kinerja tahunan telah disusun		Y	1,00	
2	Perjanjian Kinerja (PK) telah disusun		Y	1,00	OK
3	PK telah menyajikan IKU		A	1,00	OK
4	PK telah dipublikasikan		Y	1,00	OK
b. KUALITAS PERENCANAAN KINERJA TAHUNAN (10%)		10,00	100,00%	10,00	
5	Sasaran telah <i>berorientasi hasil</i>		A	1,00	OK
6	Indikator kinerja sasaran dan hasil program (outcome) telah memenuhi kriteria indikator kinerja yang baik		A	1,00	OK
7	Target kinerja ditetapkan dengan baik		A	1,00	OK
8	Kegiatan merupakan cara untuk mencapai sasaran		A	1,00	OK
9	Kegiatan dalam rangka mencapai sasaran telah didukung oleh anggaran yang memadai		A	1,00	OK
10	Dokumen PK telah selaras dengan RPJMD/Renstra		A	1,00	OK
11	Dokumen PK telah menetapkan hal-hal yang seharusnya ditetapkan (dalam kontrak kinerja/tugas fungsi)		A	1,00	OK
12	Rencana Aksi atas Kinerja sudah ada		Y	1,00	OK
13	Rencana Aksi atas Kinerja telah mencantumkan target secara periodik atas kinerja		A	1,00	OK
14	Rencana Aksi atas kinerja telah mencantumkan sub kegiatan/komponen rinci setiap periode yang akan dilakukan dalam rangka mencapai kinerja		Y	1,00	OK
c. IMPLEMENTASI PERENCANAAN KINERJA TAHUNAN (6%)		6,00	95,00%	5,70	
15	Rencana kinerja tahunan dimanfaatkan dalam penyusunan anggaran		Y	1,00	OK
16	Target kinerja yang diperjanjikan telah digunakan untuk mengukur keberhasilan		A	1,00	OK

17	Rencana Aksi atas Kinerja telah dimonitor pencapaiannya secara berkala		A	1,00	OK
18	Rencana Aksi telah dimanfaatkan dalam pengarahan dan pengorganisasian kegiatan		A	1,00	OK
19	Perjanjian Kinerja telah dimanfaatkan untuk penyusunan (identifikasi) kinerja sampai kepada tingkat eselon III dan IV		B	0,75	OK
B. PENGUKURAN KINERJA (25%)		25,00	82,50%	20,63	
I. PEMENUHAN PENGUKURAN (5%)		5,00	100,00%	5,00	
1	Telah terdapat indikator kinerja utama (IKU) sebagai ukuran kinerja secara formal		Y	1,00	
2	Telah terdapat ukuran kinerja tingkat eselon III dan IV sebagai turunan kinerja atasannya		A	1,00	
3	Terdapat mekanisme pengumpulan data kinerja		A	1,00	OK
4	Indikator Kinerja Utama telah dipublikasikan		Y	1,00	OK
II. KUALITAS PENGUKURAN (12,5%)		12,50	87,50%	10,94	
5	IKU telah memenuhi kriteria indikator yang baik		A	1,00	OK
6	IKU telah <i>cukup untuk mengukur</i> kinerja		B	0,75	OK
7	IKU unit kerja telah selaras dengan IKU IP		A	1,00	OK
8	Ukuran (Indikator) kinerja eselon III dan IV telah memenuhi kriteria indikator kinerja yang baik		A	1,00	OK
9	Indikator kinerja eselon III dan IV telah selaras dengan indikator kinerja atasannya		B	0,75	OK
10	Sudah terdapat ukuran (indikator) kinerja individu yang mengacu pada IKU unit kerja organisasi/atasannya		B	0,75	OK
11	Pengukuran kinerja sudah dilakukan secara berjenjang		C	0,50	OK
12	Pengumpulan data kinerja dapat diandalkan		A	1,00	OK
13	Pengumpulan data kinerja atas Rencana Aksi dilakukan secara berkala (bulanan/triwulanan/semester)		Y	1,00	OK
14	Pengukuran kinerja sudah dikembangkan menggunakan teknologi informasi		Y	1,00	OK
III. IMPLEMENTASI PENGUKURAN (7,5%)		7,50	62,50%	4,69	
15	IKU telah dimanfaatkan dalam dokumen-dokumen perencanaan dan penganggaran		B	0,75	OK
16	IKU telah dimanfaatkan untuk penilaian kinerja		B	0,50	OK
17	Target kinerja eselon III dan IV telah dimonitor pencapaiannya		B	0,50	OK
18	Hasil pengukuran (capaian) kinerja mulai dari setingkat eselon IV keatas telah dikaitkan dengan (dimanfaatkan sebagai dasar pemberian) <i>reward & punishment</i>		B	0,75	OK
19	IKU telah <i>direviu secara berkala</i>		B	0,75	OK
20	Pengukuran kinerja atas Rencana Aksi digunakan untuk pengendalian dan pemantauan kinerja secara berkala		B	0,50	OK
C. PELAPORAN KINERJA (15%)		15,00	86,86%	13,03	
I. PEMENUHAN PELAPORAN (3%)		3,00	100,00%	3,00	
1	Laporan Kinerja telah disusun		Y	1,00	
2	Laporan Kinerja telah disampaikan tepat waktu		Y	1,00	OK
3	Laporan Kinerja telah di upload kedalam website		Y	1,00	OK
4	Laporan Kinerja menyajikan informasi mengenai pencapaian IKU		A	1,00	OK
II. PENYAJIAN INFORMASI KINERJA (7,5%)		7,50	85,71%	6,43	
5	Laporan Kinerja menyajikan informasi pencapaian sasaran yang berorientasi outcome		A	1,00	OK
6	Laporan Kinerja menyajikan informasi mengenai kinerja yang telah diperjanjikan		A	1,00	OK
7	Laporan Kinerja menyajikan evaluasi dan analisis mengenai capaian kinerja		A	1,00	OK
8	Laporan Kinerja menyajikan perbandingan data kinerja yang memadai antara realisasi tahun ini dengan realisasi tahun sebelumnya dan perbandingan lain yang dipertukan		A	1,00	OK
9	Laporan Kinerja menyajikan informasi tentang analisis efisiensi penggunaan sumber daya		C	0,50	OK
10	Laporan Kinerja menyajikan informasi keuangan yang terkait dengan pencapaian sasaran kinerja instansi		B	0,75	OK
11	Informasi kinerja dalam Laporan Kinerja dapat diandalkan dan dapat diverifikasi		B	0,75	OK
III. PEMANFAATAN INFORMASI KINERJA (4,5%)		4,50	80,00%	3,60	
12	Informasi kinerja telah digunakan dalam pelaksanaan evaluasi akuntabilitas kinerja		Y	1,00	OK

13	Informasi yang disajikan telah digunakan dalam perbaikan perencanaan		B	0,75	OK
14	Informasi yang disajikan telah digunakan untuk menilai dan memperbaiki pelaksanaan program dan kegiatan organisasi		B	0,75	OK
15	Informasi yang disajikan telah digunakan untuk peningkatan kinerja		B	0,75	OK
16	Informasi yang disajikan telah digunakan untuk penilaian kinerja		B	0,75	OK
D. EVALUASI INTERNAL (10%)		10,00		73,38%	7,34
I. PEMENUHAN EVALUASI (2%)		2,00		89,00%	1,78
1	Terdapat pemantauan mengenai kemajuan pencapaian kinerja beserta hambatannya		Y	1,00	
2	Evaluasi program telah dilakukan		Y	1,00	
3	Evaluasi atas pelaksanaan Rencana Aksi telah dilakukan		B	0,67	OK
II. KUALITAS EVALUASI (5%)		5,00		73,67%	3,68
5	Evaluasi program dilaksanakan dalam rangka menilai keberhasilan program		A	1,00	OK
6	Evaluasi program telah memberikan rekomendasi-rekomendasi perbaikan perencanaan kinerja yang dapat dilaksanakan		B	0,75	OK
7	Evaluasi program telah memberikan rekomendasi-rekomendasi peningkatan kinerja yang dapat dilaksanakan		A	1,00	OK
8	Pemantauan Rencana Aksi dilaksanakan dalam rangka mengendalikan kinerja		C	0,50	OK
9	Pemantauan Rencana Aksi telah memberikan alternatif perbaikan yang dapat dilaksanakan		C	0,50	OK
10	Hasil evaluasi Rencana Aksi telah menunjukkan perbaikan setiap periode		B	0,67	OK
III. PEMANFAATAN EVALUASI (3%)		3,00		62,50%	1,88
11	Hasil evaluasi program telah ditindaklanjuti untuk perbaikan pelaksanaan program di masa yang akan datang		B	0,75	OK
12	Hasil evaluasi Rencana Aksi telah ditindaklanjuti dalam bentuk langkah-langkah nyata		C	0,50	OK
E. PENCAPAIAN SASARAN/KINERJA ORGANISASI (20%)		20,00		62,50%	12,50
KINERJA YANG DILAPORKAN (OUTPUT) (7,5%)		7,50		53,33%	4,00
1	Target dapat dicapai		C	1,00	
2	Capaian kinerja lebih baik dari tahun sebelumnya		B	1,00	
3	Informasi mengenai kinerja dapat diandalkan		B	2,00	
KINERJA YANG DILAPORKAN (OUTCOME) (12,5%)		12,50		170,00%	8,50
4	Target dapat dicapai			0,64	
5	Capaian kinerja lebih baik dari tahun sebelumnya			1,30	
6	Analisis capaian kinerja telah memadai			2,70	
7	Informasi mengenai kinerja dapat diandalkan			3,86	
HASIL EVALUASI AKUNTABILITAS KINERJA (100%)		100,00		82,19%	82,19



PEMERINTAH KABUPATEN TAPIN

DINAS PERTANIAN

Jl Jend.Sudirman Gedung A – B No 12 Telp (0517) 31595 Fax. (0517) 31595 Kode Pos 71111
Gedung A : Sekretariat, Bidang Tanaman Pangan, Hortikultura, & Sarana Prasarana Pertanian
Gedung B : Bidang Peternakan, Penyuluhan, Perkebunan & Pokjafung

RANTAU

KEPUTUSAN

KEPALA DINAS PERTANIAN KABUPATEN TAPIN
NOMOR 081/DIPERTA/2021

TENTANG

**PEMBENTUKAN TIM PELAKSANA PENERAPAN SISTEM AKUNTABILITAS
KINERJA INSTANSI PEMERINTAH (SAKIP) PADA DINAS PERTANIAN
KABUPATEN TAPIN**

KEPALA DINAS PERTANIAN KABUPATEN TAPIN

- Menimbang : a. Bahwa dalam rangka melaksanakan Perencanaan Kinerja, Pengukuran Kinerja, Pelaporan Kinerja dan Evaluasi Kinerja pada Dinas Pertanian Kabupaten Tapin serta guna penataan sistem manajemen pemerintahan dengan berfokus pada peningkatan kinerja yang berorientasi pada hasil (outcome), maka dilaksanakan Monitoring dan Evaluasi SAKIP pada Dinas Pertanian Kabupaten Tapin;;
- b. Bahwa berdasarkan pertimbangan sebagaimana dimaksud pada huruf (a) maka perlu menetapkan Keputusan Kepala Dinas Pertanian tentang Pembentukan Tim Pelaksana SAKIP di Lingkungan Dinas Pertanian Kabupaten Tapin;
- Mengingat : 1. Undang-Undang Nomor 8 Tahun 1965 tentang Pembentukan Daerah Tingkat II Tanah Laut, Daerah Tingkat II Tapin dan Daerah Tingkat II Tabalong (Lembaran Negara Republik Indonesia Tahun 1965 Nomor 51, Tambahan Lembaran Negara Republik Indonesia Nomor 2756);
2. Undang-Undang Nomor 28 Tahun 1999 tentang Penyelenggara Negara yang Bersih dan Bebas dari Korupsi, Kolusi, dan Nepotisme (Lembaran Negara Republik Indonesia Tahun 1999 Nomor 75, Tambahan Lembaran Negara Republik Indonesia Nomor 3851);
3. Undang-Undang Nomor 17 Tahun 2007 tentang Rencana Pembangunan Jangka Panjang Nasional Tahun 2005-2025(Lembaran Negara Republik Indonesia Tahun 2007 Nomor 33,Tambahan Lembaran Negara Republik Indonesia Nomor 4700);
4. Undang-Undang Nomor 12 Tahun 2011 tentang Pembentukan Peraturan Perundang-undangan (Lembaran Negara Republik Indonesia Tahun 2011 Nomor 82,Tambahan Lembaran Negara Republik Indonesia Nomor 5234);
5. Undang-Undang Nomor 5 Tahun 2014 tentang Aparatur Sipil Negara (Lembaran Negara Republik Indonesia Tahun 2014 Nomor 6, Tambahan Lembaran Negara Republik Indonesia Nomor 5494);

6. Undang-Undang Nomor 23 Tahun 2014 tentang Pemerintahan Daerah (Lembaran Negara Republik Indonesia Tahun 2014 Nomor 244, Tambahan Lembaran Negara Republik Indonesia Nomor 5587) sebagaimana telah diubah beberapa kali, terakhir dengan Undang-Undang Nomor 9 Tahun 2015 tentang Perubahan Kedua atas Undang-Undang Nomor 23 Tahun 2014 tentang Pemerintahan Daerah (Lembaran Negara Republik Indonesia Tahun 2015 Nomor 58, Tambahan Lembaran Negara Republik Indonesia Nomor 5679);
7. Undang-Undang Nomor 30 Tahun 2014 tentang Administrasi Pemerintahan (Lembaran Negara Republik Indonesia Tahun 2014 Nomor 292, Tambahan Lembaran Negara Republik Indonesia Nomor 5601);
8. Peraturan Pemerintah Nomor 18 Tahun 2016 tentang Perangkat Daerah (Lembaran Negara Republik Indonesia Tahun 2016 Nomor 114, Tambahan Lembaran Negara Republik Indonesia Nomor 5887);
9. Peraturan Pemerintah Nomor 12 Tahun 2017 tentang Pembinaan dan Pengawasan Penyelenggaraan Pemerintah Daerah (Lembaran Negara Republik Indonesia Tahun 2017 Nomor 73, Tambahan Lembaran Negara Republik Indonesia Nomor 6041);
10. Peraturan Pemerintah Nomor 38 Tahun 2017 tentang Inovasi Daerah (Lembaran Negara Republik Indonesia Tahun 2017 Nomor 206, Tambahan Lembaran Negara Republik Indonesia Nomor 6123);
11. Peraturan Pemerintah Nomor 2 Tahun 2018 tentang Standar Pelayanan Minimal (Lembaran Negara Republik Indonesia Tahun 2018 Nomor 2, Tambahan Lembaran Negara Republik Indonesia Nomor 6178);
12. Peraturan Pemerintah Nomor 12 Tahun 2019 tentang Pengelolaan Keuangan Daerah (Lembaran Negara Republik Indonesia Tahun 2019 Nomor 42, Tambahan Lembaran Negara Republik Indonesia Nomor 6322);
13. Peraturan Presiden Nomor 81 Tahun 2010 tentang Grand Desain Reformasi Birokrasi 2010-2025);
14. Peraturan Presiden Nomor 2 Tahun 2015 tentang Rencana Pembangunan Jangka Menengah Nasional Tahun 2015-2019 (Lembaran Negara Republik Indonesia Tahun 2015 Nomor 3);
15. Peraturan Menteri Dalam Negeri Nomor 13 Tahun 2006 tentang Pedoman Pengelolaan Keuangan Daerah sebagaimana telah diubah beberapa kali, terakhir dengan Peraturan Menteri Dalam Negeri Nomor 21 Tahun 2011 tentang Perubahan Kedua Atas Peraturan Menteri Dalam Negeri Nomor 13 Tahun 2006 tentang Pedoman Pengelolaan Keuangan Daerah (Berita Negara Republik Indonesia Tahun 2011 Nomor 310);
16. Peraturan Menteri Pendayagunaan Aparatur Negara Dan Reformasi Birokrasi Nomor 37 Tahun 2013 tentang Pedoman Penyusunan Road Map Reformasi Birokrasi Pemerintah Daerah;

17. Peraturan Menteri Pendayagunaan Aparatur Negara Dan Reformasi Birokrasi Nomor 11 Tahun 2015 tentang Road Map Reformasi Birokrasi 2015-2019;
18. Peraturan Menteri Dalam Negeri Nomor 80 Tahun 2015 tentang Pembentukan Produk Hukum Daerah sebagaimana telah diubah dengan Peraturan Menteri Dalam Negeri Nomor 120 Tahun 2018 tentang Perubahan Atas Peraturan Menteri Dalam Negeri Nomor 80 Tahun 2015 tentang Pembentukan Produk Hukum Daerah;
19. Peraturan Daerah Kabupaten Tapin Nomor 05 Tahun 2008 tentang Pembentukan Organisasi dan Tata Kerja Perangkat Daerah Kabupaten Tapin, sebagaimana telah diubah beberapa kali, terakhir dengan Peraturan Daerah Kabupate Tapin Nomor 09 Tahun 2015 tentang Perubahan Keempat Atas Peraturan Daerah Kabupaten Tapin Nomor 05 Tahun 2008 tentang Pembentukan Organisasi dan Tata Kerja Perangkat Daerah Kabupaten Tapin;
20. Peraturan Daerah Kabupaten Tapin Nomor 12 Tahun 2012 tentang Pokok-Pokok Pengelolaan Keuangan Daerah;
21. Peraturan Daerah Kabupaten Tapin Nomor 05 Tahun 2013 tentang Rencana Pembangunan Jangka Panjang Daerah (RPJPD) Kabupaten Tapin Tahun 2005-2025;
22. Peraturan Daerah Kabupaten Tapin Nomor 09 Tahun 2016 tentang Pembentukan dan Susunan Perangkat Daerah (Lembaran Daerah Kabupaten Tapin Tahun 2016 Nomor 09);
23. Peraturan Daerah Kabupaten Tapin Nomor 04 Tahun 2019 tentang Rencana Pembangunan Jangka Menengah Daerah Kabupaten Tapin 2018-2023;
24. Peraturan Bupati Tapin Nomor 25 Tahun 2016 tentang Kedudukan, Susunan Organisasi, Tugas dan Fungsi Serta Tata Kerja Perangkat Daerah Kabupaten Tapin (Lembaran Daerah Kabupaten Tapin Tahun 2016 Nomor 25);

MEMUTUSKAN :

Menetapkan :

- KESATU : Membentuk Tim Pelaksana Penerapan SAKIP di Lingkungan Dinas Pertanian Kabupaten Tapin Tahun 2021 dengan susunan keanggotaan sebagaimana tercantum dalam Lampiran.
- KEDUA : Tim Sistem Akuntabilitas Kinerja Instansi Pemerintah (SAKIP) sebagaimana dimaksud didalam Diktum Kesatu bertujuan untuk :
1. Melakukan penyusunan dokumen perencanaan kinerja, pengukuran kinerja dan pelaporan kinerja;
 2. Melakukan verifikasi dokumen perencanaan kinerja, pengukuran kinerja dan pelaporan kinerja;

3. Melakukan evaluasi internal penerapan SAKIP di Lingkungan Bagian Organisasi Sekretariat Daerah Kabupaten Tapin;
4. melakukan pemantauan dan mengikuti perubahan peraturan perundang-undangan yang lebih tinggi dalam rangka penyusunan produk hukum terkait pelaksanaan tugas pokok dan fungsi organisasi;
5. melakukan evaluasi terhadap produk hukum yang diterbitkan organisasi.

KETIGA : Segala biaya yang timbul sebagai akibat dari ditetapkannya keputusan ini dibebankan pada APBD Dinas Pertanian Kabupaten Tapin Tahun 2021.

KEEMPAT : Keputusan ini mulai berlaku pada tanggal ditetapkan.

Ditetapkan di Rantau
pada tanggal 04 Januari 2021

Kepala Dinas Pertanian
Kabupaten Tapin,



WAGIMIN, SP, MM
NIP. 19620927 198703 1 010

Tembusan :

1. Bupati Tapin di Rantau
2. Inspektur Kabupaten Tapin di Rantau
3. Sekretaris Daerah Kabupaten Tapin di Rantau
4. Kepala Bagian Hukum Sekretariat Kabupaten Tapin di Rantau
5. Anggota TIM.

		Kepala Dinas
2.	SEKRETARIS	Sekretaris Dinas
3.	ANGGOTA	
		<ol style="list-style-type: none"> 1. Kepala Bidang Tanaman Pangan 2. Kepala Bidang Hortikultura 3. Kepala Bidang Prasarana dan Sarana 4. Kepala Bagian Peternakan dan Kesehatan Hewan 5. Kepala Bagian Perkebunan 6. Kepala Bidang Penyuluhan 7. Kepala Sub Bagian Perencanaan dan Pelaporan 8. Kepala Sub Bagian Keuangan 9. Kepala Sub Bagian Umum dan Kepegawaian

Ditetapkan di Rantau
pada tanggal 04 Januari 2021

Kepala Dinas Pertanian
Kabupaten Tapin,



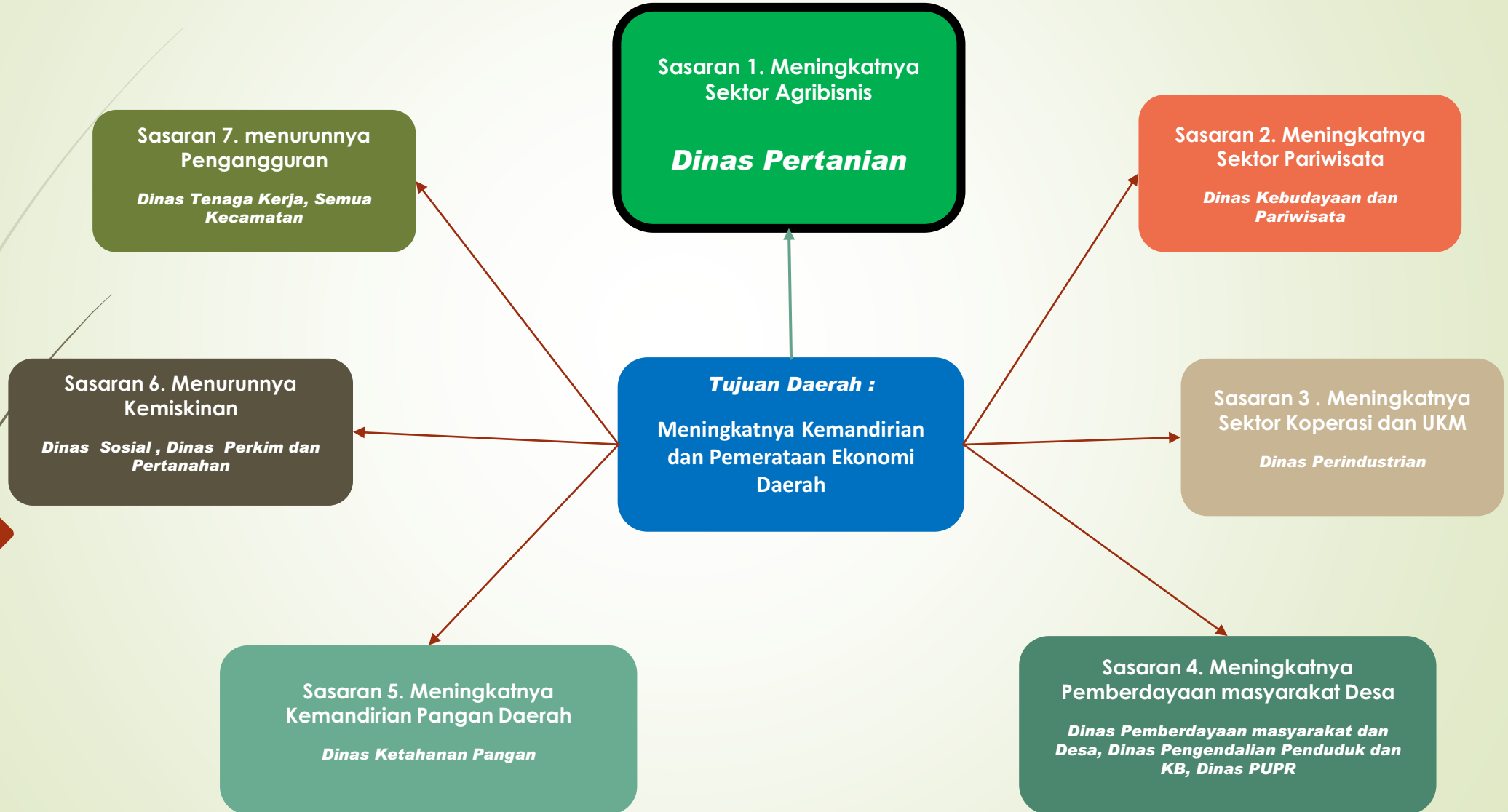
WAGIMIN, SP, MM
NIP. 19620927 198703 1 010

Cross Cutting



Misi Kedua RPJMD Kabupaten Tapin

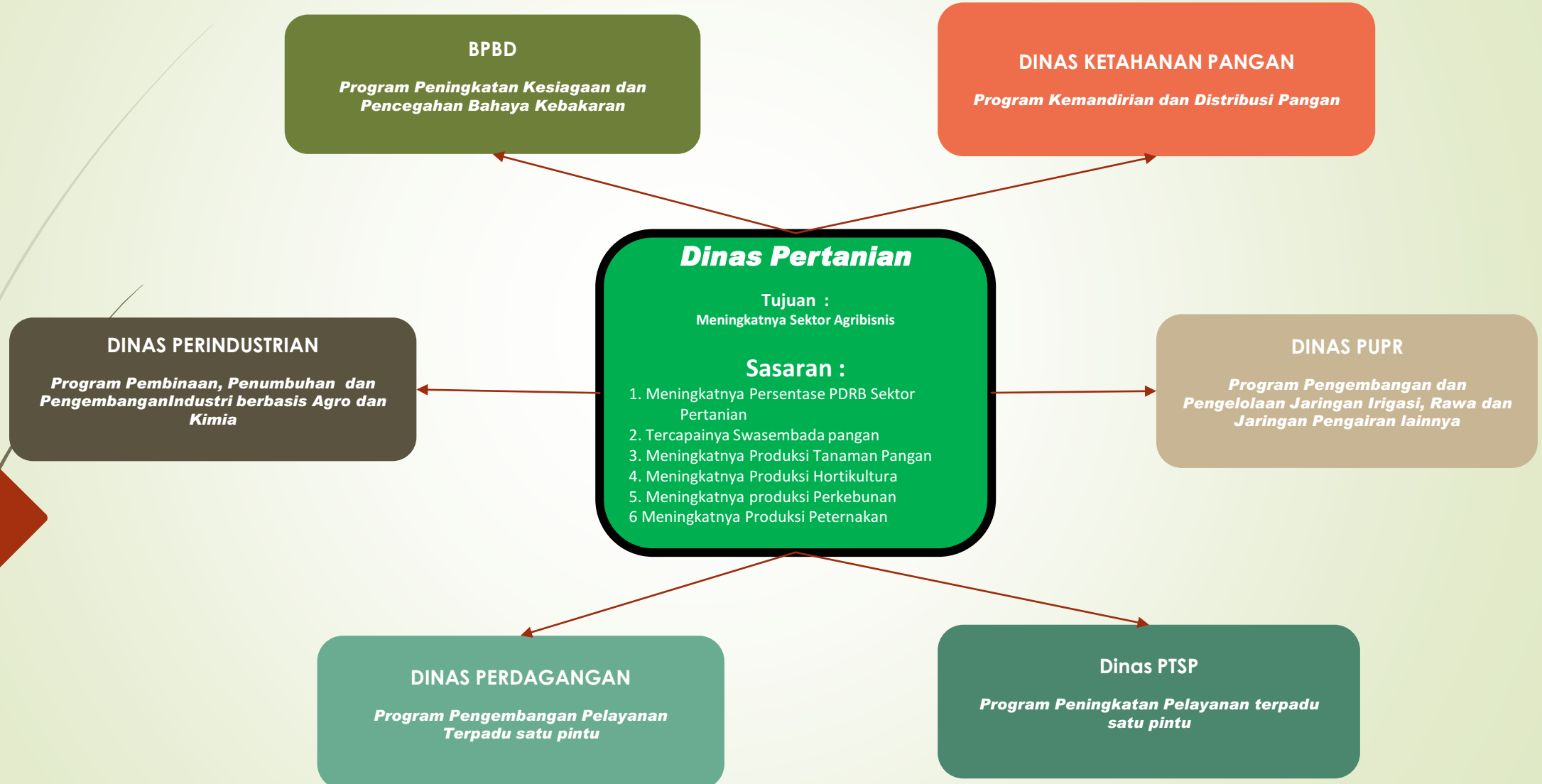
"Meningkatkan pertumbuhan ekonomi yang berkualitas berbasis agribisnis dan pariwisata yang dimulai dari desa"



Cross Cutting Dinas Pertanian

Misi Kedua RPJMD Kabupaten Tapin

"Meningkatkan pertumbuhan ekonomi yang berkualitas berbasis agribisnis dan pariwisata yang dimulai dari desa"



Cross Cutting Dinas Pertanian

"Meningkatkan pertumbuhan ekonomi yang berkualitas berbasis agrobisnis dan pariwisata yang dimulai dari desa"

Dinas Pertanian

Sasaran :

1. Meningkatnya Persentase PDRB Sektor Pertanian

Program :

Program Penyediaan Dan Pengembangan PraSarana Pertanian (Indikator : Persentase lahan sawah fungsional yang terairi (persen))

DINAS PUPR

Program Pengembangan dan Pengelolaan Jaringan Irigasi, Rawa dan Jaringan Pengairan lainnya

Meningkatnya infrastruktur pemanfaatan sumber daya air

Cross Cutting Dinas Pertanian

"Meningkatkan pertumbuhan ekonomi yang berkualitas berbasis agrobisnis dan pariwisata yang dimulai dari desa"

